

IDENTITÉS

Articles pour le bien-être et l'autonomie

www.identites.eu

2023

2023 IDENTITES

SITE INTERNET IDENTITÉS



- ✓ Utilisez-le sur **tous vos écrans**
- ✓ Une **foire aux questions** est à votre disposition pour répondre à toutes vos questions
- ✓ Retrouvez sur notre site toutes **les fiches techniques, notices et vidéos produits**
- ✓ Trouvez le produit adapté à votre besoin ou celui de votre client grâce à nos **outils d'aide à la vente**

Contactez-nous :



Par internet
www.identites.eu



Par mail
serviceclient@identites.tm.fr



Par fax
02 41 34 11 57



Par téléphone
02 41 96 18 48
Du lundi au vendredi :
8h30 - 12h30 / 13h30 - 18h00



Par courrier
Identités
Bd de la Chanterie - ZA Pôle 49
49124 Saint Barthélémy d'Anjou

Suivez-nous :



Facebook : identitesvpc



Youtube : identites
(Retrouvez toutes nos vidéos produits)



Linkedin : identites

Règlement

Mandat administratif
Accepté pour les collectivités publiques.

Règlement sur facture
Pour toute autre association ou collectivité.

Règlement accompagnant la commande
Pour toute commande émanant de particuliers par chèque bancaire, postal ou carte bancaire

Livraison

Un engagement de qualité

La plupart de nos produits sont disponibles en stock. Ce service nous permet de vous assurer des livraisons dans les meilleures conditions. Afin de garantir vos livraisons, il est nécessaire de contrôler le contenu de vos colis en présence du chauffeur. En cas de litige, il faut inscrire des réserves claires et précises sur le bon de transport. Sans quoi, toute réclamation ne pourra être prise en compte par nos services.

Service après vente

Avant tout retour de marchandises, merci de faire un mail obligatoirement à l'adresse sav@identites.tm.fr. Nous vous indiquerons la marche à suivre. Sans accord préalable, tout retour de marchandises sera refusé.

Retour non autorisé pour les produits d'hygiène, les produits culturels (CD, livres, DVD...) et tout article sans son emballage d'origine.

Frais d'envoi

| Votre commande : | Votre participation : |
|---------------------------------|-----------------------|
| Supérieure à 250 €..... | Gratuit |
| Inférieure ou égale à 90 €..... | 9 € TTC |
| De 91 à 250 €..... | 16 € TTC |

Barème France métropolitaine
Corse : + 20 € hors matériel lourd
Livraison matériel lourd à l'étage : surcoût 150 €
Dom/Tom/Etranger : nous consulter

Devis et conseils

Pour toute demande de devis ou définir des conditions particulières liées à votre future commande, notre service devis vous répondra dans les meilleurs délais.

NOUVEAU : devis instantané sur internet

Garantie

Sûr de la qualité de ses sélections produits, Identités vous garantit tous ses produits 1 an minimum. Certains produits ont même une garantie étendue, elle est indiquée dans leur texte de présentation.

Les articles spécifiques ou sur demande (non référencés au catalogue) ne sont ni repris, ni échangés.

Identités est une marque d'Identités 49 Sarl - Code APE 4646Z - Siret 488 743 642 00032 - RCS Angers 2006B219
Les prix sont valables sauf erreur d'impression jusqu'au 31/12/2023 et peuvent être modifiés en cours d'année, en cas de décision de la société Identités. Toute commande est sujette à l'acceptation d'Identités 49 Sarl et livrable dans la limite des stocks disponibles. Les photos de certains articles ne peuvent être données qu'à titre indicatif et ne constituent nullement un document contractuel.
"Les informations demandées sur ce présent formulaire sont nécessaires pour l'enregistrement de votre commande ou tout contact commercial. Conformément à la loi "Informatique et Libertés" du 6 janvier 1978, vous disposez d'un droit d'accès et de rectification des informations vous concernant auprès d'Identités 49 Sarl, Bd de la Chanterie - ZA Pôle 49, 49124 Saint Barthélémy d'Anjou. Les informations qui vous concernent sont destinées à Identités 49 Sarl, responsable du traitement ainsi qu'à toute autre société du groupe ou partenaires contractuellement liés. Si vous ne souhaitez pas recevoir de documentation commerciale de la part de ces entités, il vous suffit de nous écrire en indiquant vos nom, prénom et n° de client afin que nous puissions faire le nécessaire dans les meilleurs délais."

| | | | | | |
|--|----------|---|------------|---|------------|
| Nouveautés dernière minute | 2 | Protections de tête..... | 170 | Motricité, animation et équilibre..... | 268 |
| Autonomie et aides techniques | 3 | Scooters électriques | 173 | Stimulation sensorielle | 268 |
| La baignoire | 3 | Rampes d'accès fauteuils | 176 | Motricité fine..... | 269 |
| Élévateurs de bain..... | 8 | Accessoires pour fauteuil | 184 | Balles et ballons..... | 270 |
| Planches de bain | 11 | Transfert et lève-personnes..... | 192 | Animations et loisirs | 271 |
| Accessoires bain/douche | 14 | Tables de lit..... | 197 | Équilibre et motricite | 273 |
| Tabourets et chaises de douche..... | 22 | Draps de glisse, transfert et linge de lit | 202 | Tapis de sol amortissants | 276 |
| Douche et wc version xxl..... | 38 | Modules de positionnement | | | |
| Chaises douches inclinables | 40 | Positpro | 208 | | |
| Fauteuils et réhausse de toilettes... | 44 | Personnes alitées et nursing | 212 | Matériel pour professionnels de soin | 278 |
| Élévateurs de toilettes | 53 | Douche au lit | 216 | Tapis et nattes | 278 |
| Incontinence | 56 | Sécurité des personnes alitées..... | 218 | Tables de massage et d'examen..... | 280 |
| Barres d'appui | 60 | Fauteuils releveurs et accessoires .. | 221 | Équipement du cabinet..... | 288 |
| Le repas..... | 80 | | | Tabourets | 290 |
| Sets de table antidérapants | 99 | Materiel handicap enfant..... | 68 | Produits de massage et esthétique..... | 292 |
| Autour de la cuisine..... | 102 | Bain / douche / WC enfant..... | 68 | Rééducation a la marche | 294 |
| Aide à l'habillement | 110 | Puériculture | 72 | Exercices et velos de rééducation.. | 298 |
| Les gestes quotidiens | 116 | Mobilité enfant..... | 74 | Rééducation de la main..... | 305 |
| Les pinces de préhension..... | 117 | | | Thermothérapie | 308 |
| Loisirs et gestes quotidiens | 118 | Confort, bien-être et orthopédie | 230 | Electrothérapie et tens | 313 |
| Loupes et lecture..... | 120 | Oreillers et matelas Vegelya..... | 230 | Pressothérapie et aérosolthérapie .. | 314 |
| Aides auditives et téléphonie | 124 | Literie et bien-être..... | 234 | Respiratoire..... | 315 |
| Horloges | 128 | Assises confort | 236 | Pèse-personnes | 316 |
| Sécurité des personnes et chemin lumineux | 130 | Special été / canicule | 240 | Habillement professionnel | 318 |
| Contrôle de la qualite de l'air..... | 132 | Confort et chaleur | 242 | Traitement de l'air et surfaces..... | 320 |
| Piluliers | 134 | Luminothérapie..... | 248 | | |
| Cannes de marche | 138 | Massage et bien-être..... | 249 | | |
| Chariots de course | 147 | Traitement des douleurs..... | 252 | | |
| Cadres et rollators..... | 148 | Entretien et contrôle de la santé..... | 258 | | |
| Fauteuils roulants et accessoires | 161 | Podologie - soins du pied | 264 | | |
| Fauteuils de loisirs et motorisation.. | 169 | Orthopédie | 267 | | |



L'équipe Identités à votre service

- Une **expérience** acquise depuis + de 15 ans
- Un **service client** compétent & réactif
- Un **assortiment** de + de 4500 produits
- Un **réseau** de + de 3500 distributeurs

Découvrez-nous en vidéo sur Youtube



FAUTEUIL DE DOUCHE RELEVEUR SOFT**> Assise et dossier confort en mousse souple**

Ce fauteuil de douche très confortable vous relève doucement de votre position assise. Le vérin compense une partie de la force nécessaire à se relever. L'assise est réglable en hauteur. De larges accoudoirs permettent de prendre appui très en avant pour s'asseoir et se redresser. Les accoudoirs sont également capitonnés pour une prise antidérapante. Muni de larges pieds antidérapants. Structure aluminium anti-corrosion. Dimensions hors-tout : larg. 75 / 79 x prof. 58 / 61,5 x haut. 85 / 95,5 cm. Poids 6,5 kg. Dimensions assise : larg. 45,7 x prof. 42 x haut. 45 / 55 cm.

RÉF. 822332

Disponibilité avril 2023

275 €**ROLLATOR KARIBU FORTA****> Qualité de fabrication irréprochable****> Système de pliage compact avec verrouillage**

Rollator idéal pour les déplacements à l'extérieur sécurisés. Il dispose de 4 grandes roues de 20 cm avec bandage souple en PU, et de passe-trottoirs très pratiques pour l'utilisation au quotidien. Livré avec sac amovible à bandoulière. Son système de pliage unique et sécurisant permet de le ranger dans un coffre très facilement, le système de verrouillage en position plié est très pratique. Système de freinage haute qualité, actif avec une pression très faible. Réglage en hauteur des poignées simplement en actionnant le bouton à indexation rapide. Intégralement fabriqué en Espagne.

Structure aluminium allégée avec peinture grainée haute résistance.

Dimensions hors-tout : larg. 60 x prof. 66 x haut. poignées 83 à 96,50 cm en 5 positions. Poids 8,5 kg.

Dimensions assise : larg. 42 x prof. 22 x haut. 62 cm.

RÉF. 826289

Réglage par bouton indexeur




Verrouillage en position plié


**FABRIQUÉ
EN EUROPE**
**349 €**

MARCHE D'ACCÈS AU BAIN MOOREA

> Hauteur optimale 12 cm

> Marches empilables et solidarisables


Notre marche d'accès Moorea vous permettra d'enjamber le rebord de votre baignoire plus facilement. Son design permet une stabilité exceptionnelle, en restant très sécurisante grâce à sa surface texturée et ses pads antidérapants en caoutchouc vert. Elle permet de gagner 12 cm en hauteur. Lorsque vous utilisez plusieurs marches, elles sont solidarisables et empilables. Lorsque vous installez 2 marches l'une sur l'autre, la hauteur totale sera de 18,5 cm, soit un gain de 6,5 cm pour chaque nouvelle marche.

Surface plane sur le dessus : larg. 44 x prof. 35 cm. Hors-tout : 50 x 39 cm. Poids 1,2 kg.

RÉF. 812225

54⁵⁰ €

MAXI
200 kg.



Ensemble réalisé avec 3 marches



MARCHE D'ACCÈS INVERSABLE

> Hauteur 10 ou 15 cm

> Revêtement anti-bactérien permanent

Il suffit de retourner la marche pour en modifier la hauteur. Afin d'entrer et sortir de la baignoire avec plus de facilité, nous vous conseillons cette large marche en matière plastique antidérapante.

Dimensions : Long. 51 x larg. 33 cm.

RÉF. 812007

93⁹⁰ €



MAXI
190 kg.



69⁹⁰ €

MAXI
114 kg.

APPUI DE BAIGNOIRE BALI

L'appui de baignoire Bali est un support robuste et sécurisant vous permettant d'enjamber le rebord de votre baignoire sans risque. Vous pourrez vous tenir fermement au porte-main capitonné et antidérapant. A fixer sur le rebord de la baignoire grâce à 2 mâchoires capitonnées robustes.

Hauteur du porte-mains 97 cm (+ 40 cm minimum par rapport au rebord). Epaisseur minimum des rebords : 8,5 cm. Hauteur maximum du rebord de la baignoire : 57,5 cm. Molette de réglage en hauteur pour les rebords plus petits. Largeur porte-mains 32 cm.

RÉF. 812264

SIÈGE DE BAIN SICILE

Ce siège de bain robuste se positionne au fond de votre baignoire pour vous donner une assise plus haute. Il vous permet d'être confortablement installé et de vous relever plus facilement. Son assise à lattes permet à l'eau de s'écouler rapidement. Fixation par 4 larges ventouses.

Garantie 2 ans.

Dimensions assise : larg. 45 x prof. 29 cm. Hauteur 20 ou 30 cm suivant le modèle.



MAXI
130 kg.

Garantie
2 ANS

| HAUTEUR | RÉF. | PRIX |
|---------|--------|--------------------|
| 20 cm | 812213 | 55 ⁵⁰ € |
| 30 cm | 812193 | 58 ⁵⁰ € |



MAILLE ANTIGLISSE DYCEM

> Antidérapant même immergé

La maille antidérapante Dycem se découpe à loisir et s'étend sur tout support. Elle permet par exemple de sécuriser les tapis au sol, d'empêcher les personnes assises de s'affaisser en glissant en avant ou de se maintenir correctement allongé dans une baignoire.

Matériau résistant et lavable en machine à 40°. 2 tailles disponibles : 100 x 30 cm ou 200 x 60 cm.

| DIMENSIONS | RÉF. | PRIX |
|--------------|--------|--------------------|
| 100 x 30 cm. | 818034 | 24 ⁵⁰ € |
| 200 x 60 cm. | 818016 | 43 ⁹⁰ € |



37⁹⁰ €

MAXI
150 kg.

SIÈGE DE BAIN KEY WEST P

Faites votre toilette confortablement installé dans votre baignoire avec notre siège de bain Key West. Il se fixe tout simplement grâce à 4 ventouses au fond du bain. Facile à enlever après utilisation.

Polypropylène coloris blanc.

Dimensions : larg. 40,5 x prof. 31 x haut. 21 cm. Poids 1,3 kg.

RÉF. 812251



Utilisable également en réducteur de baignoire



MAXI
200 kg.

SIÈGE DE BAIN KINGFISHER P

Ce siège de bain est idéal pour vous asseoir confortablement dans votre baignoire, avec une hauteur permettant de vous relever plus facilement. Il se fixe dans votre baignoire très facilement grâce à 4 larges ventouses.

Dimensions de l'assise : larg. 40 x prof. 32 cm. Hauteur d'assise au choix : 20 ou 30 cm.

| HAUTEUR | RÉF. | PRIX |
|---------|--------|--------------------|
| 20 cm | 812198 | 48 ⁹⁰ € |
| 30 cm | 812270 | 51 ⁹⁰ € |



69⁹⁰ €

BARRE D'ACCÈS AU BAIN SECURIT

> Une large prise antidérapante

Notre vous permet de prendre appui fermement pour enjamber le rebord de votre baignoire. Elle dispose d'un appui plus bas très pratique pour se relever de la position assise dans le bain.

Elle se fixe sur tous les rebords de baignoire grâce à une simple molette.

Dimensions totales : haut. 31 x larg. 20 cm. Hauteur par rapport au rebord : 37,5 cm. Rebord de baignoire mini 8 cm, maxi 12 cm. Coloris blanc/noir.

RÉF. 812093



99⁹⁰ €

APPUI DE BAIGNOIRE ILIADÉ

> Structure inox enrobée de nylon

> Ultra-robuste

Notre appui de baignoire Iliadé vous permettra d'entrer et de sortir de votre baignoire plus facilement. Il se fixe au mur et au sol pour une sécurité optimale. A disposer sur l'extrémité de votre baignoire, ou de votre douche. Diamètre tube 35 mm. Dimensions : haut. 80 x prof. 100 cm. Poids 2,4 kg.

RÉF. 812042

SORTIE DE BAIN ACCEO P

> La barre d'accès se place à gauche ou à droite du marchepied

La marche en bois exotique vous permet de réduire la hauteur du rebord de la baignoire et la barre d'appui offre un support supplémentaire pour enjamber la baignoire. Très sécurisant et stable.

Structure en acier traité epoxy.

Haut. 106 cm. Partie appui largeur 33 cm.

Dimensions marche : larg. 39 x prof. 28 x haut. 20 cm.

RÉF. 812086



155 €

La barre d'accès se place au choix à gauche ou à droite de la marche



RÉDUCTEUR DE BAIGNOIRE P

> Traitement anti-bactérien permanent

Il permet aux personnes de petite taille de prendre un bain en toute sécurité. Fixation par ventouses en bout de baignoire. Poids 1,8 kg. Dimensions : haut. 37 x larg. 28 x prof. 30 cm.

RÉF. 812072



76⁹⁰ €

269 €



Disponibilité avril 2023

FAUTEUIL DE BAIN PIVOTANT SOFT

- > Assise, dossier et accoudoirs en matériau souple
- > Accoudoirs relevables

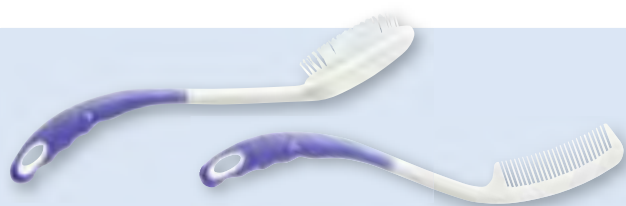
Ce fauteuil de bain pivotant permet de s'installer confortablement grâce à ses parties en mousse imperméable et confortable. Le réglage de la largeur du support permet de l'adapter à la majorité des baignoires.

Structure en aluminium légère et anti-corrosion. Poids 7,4 kg.

Dimensions assise : larg. 40 x prof. 33,5 x haut. dossier 19 cm. Hauteur accoudoirs 27,5 cm.

Largeur réglable de 56 à 66,5 cm. Pour des baignoires maxi 59 cm.

RÉF. 812010

**USTENSILES ERGONOMIQUES P**

- > Long manche avec poignée souple

Ce peigne ou cette brosse à cheveux à long manche permettent de vous coiffer sans faire de grands gestes. Manche ergonomique souple sans latex. Ensemble lavable. Longueur 40 cm environ.

| MODÈLE | RÉF. | PRIX |
|------------------|--------|--------------------|
| Peigne | 819087 | 14 ⁹⁰ € |
| Brosse à cheveux | 819088 | 17 ⁵⁰ € |
| Éponge lave-dos | 819041 | 33 ⁹⁰ € |

**EPONGE LAVE-DOS ERGONOMIQUE**

L'éponge dispose d'un manche courbe pour faciliter le lavage du dos sans faire de grands gestes. Dimensions 40 x 28 cm. Poids 214 gr.



Nouveau

21⁵⁰ €**DOUCHETTE SÉCURITÉ À BOUTON STOP**

- > Stoppe l'écoulement de l'eau d'un seul geste
- > Cinq jets différents

Cette douchette très facile d'utilisation vous permet de vous doucher sereinement. Grâce à sa fonction stop, vous n'avez plus à régler la température et la pression entre le lavage et la rinçage.

A visser sur votre flexible de douche standard.

Long. 23,5 cm. Poids 206 gr.


RÉF. 812184

**MAINTIEN DE DOUCHETTE À VENTOUSE P**

Notre maintien de douchette est très pratique au quotidien pour approcher la douchette lorsqu'on utilise un siège de bain ou une assise dans une douche. Elle se fixe fermement par simple pression du levier sur toute surface lisse : carrelage, faïence, intérieur de la baignoire... Diamètre 11 cm. Support de taille universelle.

RÉF. 815037

17⁹⁰ €



FAUTEUIL DE BAIN PIVOTANT

> Il pivote à 360° pour faciliter l'accès à la baignoire

Ce fauteuil pivotant vous permet de vous asseoir en dehors de votre baignoire et de pivoter doucement à 90° pour y entrer. Il suffit de soulever le levier latéral pour faire pivoter le siège.

Il se pose simplement sur les rebords de votre baignoire et se sécurise avec deux stabilisateurs latéraux antidérapants. Son siège englobant est muni de trous facilitant l'écoulement de l'eau.

Dimensions de l'assise : larg. 42 x prof. 41 x haut. dossier 36 cm. Haut. accoudoirs 31 cm. Larg. entre accoudoirs : 49 cm.

Dimensions hors-tout : larg. 54 x Long. 72 x haut. 50 cm.

A utiliser pour toute baignoire de largeur intérieure maximum 59 cm.

RÉF. 812174



159 €

FAUTEUIL DE BAIN PIVOTANT STROMBOLI

> Avec accoudoirs relevables

Notre fauteuil de bain Stromboli s'installe facilement sur les rebords de votre baignoire. Il se sécurise grâce aux 4 supports gainés d'antidérapant, ainsi que 2 stabilisateurs antidérapants collant à la surface interne de la baignoire. Il vous permet de vous asseoir en dehors de votre baignoire, puis de pivoter facilement pour être en face de la robinetterie, et prendre votre douche confortablement installé. Le pivotement s'opère grâce à un simple levier situé sous l'assise. Il peut également être utilisé pour des transferts latéraux grâce à ses accoudoirs relevables. Assise englobante confort. Structure en acier epoxy blanc.

Dimensions assise : larg. 42 x prof. 41 x haut.


Dossier 36 cm. Haut. accoudoirs 39 cm. Larg.

entre accoudoirs : 46,5cm. Dimensions hors-

tout : larg. 54 x Long. 72 x haut. 50 cm.

A utiliser pour toute baignoire de largeur intérieure maximum 59 cm. Poids 5 kg.

RÉF. 812048



175 €

FAUTEUIL DE BAIN PIVOTANT CAP VERT

> Dossier et assise souples ultra-confort

Notre fauteuil Cap Vert vous permettra de pivoter en toute sécurité dans votre baignoire et prendre une douche confortablement assis. Son assise avec découpe anatomique et son dossier souple vous garantiront un confort exceptionnel en utilisation prolongée.

Fixation sans outil sur la majorité des baignoires standards jusqu'à 66 cm de largeur intérieure. Structure aluminium anti-corrosion.

Dimensions hors-tout : larg. 71 x prof. 54 x haut. 57 cm. Poids 4,9 kg.

Dimensions assise : larg. 41 x prof.

34 cm.

RÉF. 812299



245 €

SIÈGE DE BAIN ÉLÉVATEUR BELLAVITA

> Relaxez-vous, le Bellavita s'occupe de tout

> Il vous descend dans votre bain et vous remonte doucement

Installez-vous confortablement sur le siège du Bellavita lorsqu'il est à hauteur des rebords. Lorsque vous êtes assis, faites descendre le fauteuil grâce à votre télécommande flottante. Son assise est détournée pour faciliter l'hygiène intime. Son assise remonte sur les rebords de la baignoire, jusqu'à 48 cm du sol et descend à 6 cm seulement. Le dossier s'incline à 50° pour le confort d'utilisation. Les capitonnages en mousse souple sont désinfectables et lavables. Appareil démontable ultra-léger facile à transporter et à ranger : seulement 9,3 kg ! Garantie à vie sur moteur et structure, garantie 2 ans sur batterie et télécommande. Batterie lithium rechargeable rapidement.

3 modèles disponibles :

- le modèle **Aqua Joy Value** livré sans capitonnage
- le modèle **Classic** qui dispose d'un capitonnage sur l'assise seulement
- le modèle **Premium** qui dispose d'un capitonnage sur l'assise et les rebords latéraux

De nombreuses options sont disponibles pour s'adapter aux enfants ou aux personnes plus dépendantes.

Dimensions assise : larg. 35 x prof. 42 x haut. 6 à 48 cm.

Larg. avec plages latérales : 70 cm.

Dimensions dossier : larg. 34 x haut. 64 cm. Dimensions base : larg. 31 x prof. 56 cm.

Batterie 12 V - 90 W. Temps de charge 4 heures.

| MODÈLE | COLORIS | RÉF. | PRIX |
|-------------------|---------|--------|-----------------------------------|
| Aqua Joy Value | | 822002 | 489 € + Eco-Part 4,20 € |
| Bellavita Classic | Bleu | 822117 | 595 € + Eco-Part 4,20 € |
| | Blanc | 822179 | + Eco-Part 4,20 € |
| Bellavita Premium | Bleu | 822108 | 615 € + Eco-Part 4,20 € |
| | Blanc | 822177 | + Eco-Part 4,20 € |



Bellavita Classic

Hauteur d'assise record : 48 cm



L'élévateur le plus bas : 6 cm seulement



Bellavita Premium

GALETTE DE TRANSFERT

Galette s'adaptant sur le siège Bellavita pour faciliter les transferts. Transfert latéral de 22 cm et galette rotative 360° de diamètre 48 cm.

RÉF. 822109

180 €





ÉLÉVATEUR DE BAIN GALAPAGOS D

> Un bain tout en relaxation et en confort

Notre siège élévateur Galapagos permet de prendre un bain confortablement, car ce siège vous descend doucement au fond de votre baignoire et vous remonte lorsque vous avez terminé. Il a été conçu avec du plastique léger recyclé de qualité. Cela permet à l'élévateur de bain d'être plus facile à transporter ou à ranger (et donc à l'emmener lorsque que vous n'êtes pas chez vous). La batterie lithium-ion lui permettant de fonctionner est située dans la télécommande. Le moteur et la télécommande sont totalement étanches et peuvent être utilisés même sous l'eau.

Le châssis est robuste et s'articule, permettant au siège de monter jusqu'à 48 cm et de descendre jusqu'à 8 cm de hauteur.

Fonction sécurité : l'élévateur ne descend plus si la batterie de la télécommande n'est plus suffisamment rechargée et permet uniquement la remontée du siège élévateur.

Équipé d'un capitonnage complet, même sur les plages latérales.

Garantie à vie sur moteur et structure, 2 ans sur batterie et télécommande.

Dimensions assise : larg. 40 x prof. 50 x haut. 8 à 48 cm. Larg. avec plages latérales : 72,5 cm.

Dimensions dossier : larg. 36 x haut. 65 cm.

Dimensions base : larg. 31 x prof. 61,2 cm.

Montée 45s, descente 30s. Batterie 15 V 2.2Ah. Temps de charge 3 heures. Inclinaison du dossier maximum 45°. Poids sans télécommande 9,6 kg.

Le produit ne nécessite aucun montage et est utilisable dès réception.

RÉF. 822068



479 €
+ Eco-Part 4.20€

ÉLÉVATEUR DE BAIN RELAXA BATH

> Un élévateur de bain doux et silencieux

> N'encombre pas la baignoire

Le Relaxa Bath est un élévateur de bain unique qui permet de vous relever en douceur. Nécessite une installation simple au mur pour l'appareil et au sol pour la barre de maintien. Muni d'une télécommande et d'une sonde de température. Fonctionne uniquement sur batterie rechargeable 24V CC. Il suffit de dérouler la sangle jusqu'à la bloquer sous la barre de maintien au sol, et vous pouvez l'utiliser.

Dimensions de la console murale : larg. 55,5 x haut. 32,5 x prof. 11,8 cm. Sangle longueur 2,5 m, larg. 35,5 cm

Poids 11 kg.

RÉF. 822229



VIDÉO
d'explication

disponible sur notre chaîne
YouTube : tapez "Identités" et
la référence article.



Attention : pas de télécommande

1120 €
+ Eco-Part 4.20€

1090 €

ELÉVATEUR DE BAIN GONFLABLE DULCEO> **Élévation douce et naturelle**

L'élévateur de bain Dulceo fonctionne par pression d'air et gonflage de coussins pour la montée et la descente de l'assise. L'assise et le dossier gonflable vous garantissent un grand confort d'utilisation et une sécurité liés à la souplesse des coussins. Les manipulations sont opérées par télécommande. Livré avec compresseur basse pression qui reste en dehors du bain, sans câble électrique immergé. Système de sécurité permettant de se relever une dernière fois dans tous les cas.

Hauteur variable de 2 à 40 cm. Hauteur dossier 33 cm. Siège gonflable 58 x 44 cm.

Garantie 2 ans sauf batterie : 6 mois.

RÉF. 822183



MAXI
150 kg.



990 €

**ELÉVATEUR DE BAIN GONFLABLE BATH BUDDY**> **Descente et relevage par gonflage doux et linéaire**> **Le gonflable apporte un confort exceptionnel**

Le Bath Buddy permet de vous asseoir à niveau du rebord de la baignoire, de descendre doucement jusqu'à la hauteur souhaitée, voire complètement à plat. Grâce à votre télécommande, vous pourrez le regonfler pour vous relever jusqu'à la position initiale.

Très léger à porter et prêt à l'emploi. Coussin fabriqué en union européenne en polyéthylène renforcé. Facilement nettoyage, sans recoin.

Dimensions coussin : larg. 57 x prof. 38 x haut. 59 cm. Dimensions compresseur : larg. 34,5 x prof. 18 x haut. 33,4 cm. Longueur de tuyau 3,7 m. Poids : compresseur 4 kg, coussin + tuyau 1,9 kg. A brancher sur secteur. Garantie 2 ans. *Dans la limite des stocks disponibles.*

RÉF. 822271



MAXI
127 kg.





PLANCHE DE BAIN JAVA

> Poignée en matériau antidérapant

Les planches de bain Java permettent de prendre une douche confortablement installé à hauteur des rebords de votre baignoire. Il suffit de serrer les 4 plots caoutchoutés contre les parois de la baignoire pour garantir une utilisation sécurisante. Elles sont équipées d'un porte-savon et d'une poignée pratique en matériau souple pour vous aider à entrer dans la baignoire.

Modèle Java

Dimensions : Long. 70 x larg. 26/30 cm. Réglage interne des supports 40,5 à 65 cm.

Modèle Java Plus

Adaptée à toute baignoire de largeur interne de 45,5 à 68 cm. Dimensions : Long. 75,5 x larg. 26,5/35 x épaisseur 4 cm.

Le plateau tournant, en option, s'adapte sur les 2 tailles et vous permet d'entrer et de sortir de la baignoire encore plus facilement. Diamètre 31,5 cm.



1

| | RÉF. | PRIX |
|---------------------------|--------|--------------------|
| Planche de bain Java | 812176 | 49 € |
| Planche de bain Java Plus | 812274 | 52 ⁵⁰ € |
| Plateau tournant | 812275 | 11 ⁶⁰ € |

PLANCHE DE BAIN SUREFOOT P

> Très sécurisante grâce à sa fixation par ventouses

Cette planche de bain permet de faire votre toilette confortablement installé à hauteur de votre rebord de baignoire. Elle vous permet de vous asseoir pour passer les jambes dans votre baignoire.

Il suffit de régler la largeur avec les 2 ventouses situées sur le dessous et de les enclencher : la planche est fermement tenue et peut être utilisée sans crainte.

Equipée d'une poignée de maintien.

Dimensions : Long. 68,5 x larg. 30 x épais. 5 cm. Pour toute baignoire de largeur externe jusqu'à 71 cm. Garantie 3 ans.

RÉF. 812188



69⁹⁰ €





PLANCHE DE BAIN FRESH P

> Une planche de très grande qualité pour un transfert facilité

> Surface grainée antidérapante

La planche Fresh dispose d'une large plate-forme pour s'asseoir et effectuer ses transferts plus facilement. Sa large poignée permet de s'installer en se maintenant fermement. La fixation dans la baignoire s'effectue sans outil, simplement en positionnant les 4 plots caoutchoutés contre la paroi interne de la baignoire.

Largeur 36/27/30 cm. Epaisseur 4 cm. 2 longueurs disponibles. Poids 2,2 kg.



| LONG. | LARG. EXTERNE BAINOIRE | LARG. INTERNE BAINOIRE | RÉF. | PRIX |
|-------|------------------------|------------------------|--------|--------------------|
| 69 cm | max. 70 cm | 30/53 cm | 812083 | 50 ⁹⁰ € |
| 74 cm | max. 75 cm | 35/58 cm | 812084 | |



MAXI
130 kg.

249 €

FAUTEUIL D'ACCÈS SLIDE

> Restez assis et glissez au centre de votre baignoire

Le fauteuil Slide vous permet de vous asseoir confortablement hors de votre baignoire et d'y glisser sans vous relever. Il est équipé d'un espace pour poser vos produits de douche à portée de main. Utilisable sur la majorité des baignoires standards. Structure aluminium anti-corrosion.

Dimensions hors-tout : larg. 106 x prof. 46,5 x haut. 79,5/89,5 cm. Poids 6,5 kg.

Dimensions assise : larg. 50 x prof. 39,5 x haut. 46/56 cm.

Positionnement sur baignoire de hauteur rebord mini 55 cm / maxi 67 cm.

RÉF. 812082



MAXI
120 kg.

SIÈGE DE BAIN SUSPENDU CAPRI

> Siège confortable et antidérapant

> Réglable en largeur

Notre siège de bain Capri se pose sur les rebords de votre baignoire pour vous permettre de prendre une douche confortablement assis. Existe avec ou sans dossier.

Largeur réglable de 67 à 77 cm pour s'adapter à la majorité des baignoires. Profondeur 30 x haut. 18 ou 32 cm.

Pour davantage de confort, vous profiterez en option d'un coussin d'assise

en mousse imperméable et désinfectable EVA coloris gris ou bleu, adapté aux assises suspendues.

| MODÈLE | RÉF. | PRIX |
|--------------------------|----------|--------------------|
| Siège Capri | 812062 | 66 ⁵⁰ € |
| Siège Capri avec dossier | 812063 | 92 ⁵⁰ € |
| 1 Assise souple grise | 812290.G | 23 ⁹⁰ € |
| 2 Assise souple bleue | 812290.B | |

1



2



MAXI
100 kg.

SIÈGE DE BAIN SUSPENDU ZANZIBAR

Notre siège Zanzibar se pose sur les rebords de votre baignoire et vous permet de vous asseoir confortablement pendant votre toilette. Les rebords sont capitonnés d'antidérapant résistant à l'abrasion. Très léger et très facile à enlever après chaque utilisation. Structure aluminium et siège en polyéthylène très résistant. Dimensions assise : larg. 40 x prof. 23 cm. Longueur totale 73 cm.

A utiliser sur des baignoires de largeur extérieure maxi 74 cm, largeur intérieure maxi 60 cm.

RÉF. 812240



53⁵⁰ €

BANC D'ACCÈS AU BAIN

> Assise en mousse souple très confortable

Asseyez-vous facilement en dehors de votre baignoire pour enjamber le rebord en toute sécurité. Vous pouvez vous replacer aisément au centre de votre baignoire en vous aidant de la poignée latérale. Dimensions assise : larg. 47 x prof. 34 cm. Pieds extérieurs réglables de 52 à 75 cm (haut. baignoire maxi 67 cm). Poids 5,8 kg.

RÉF. 812035

259 €



MAXI
100 kg.

SIÈGE DE BAIN PROFILO

- > Largeur réglable pour s'adapter à la majorité des baignoires
- > Structure aluminium anti-corrosion
- > Matériau d'entretien facile

La gamme Profilo permet d'être confortablement installé pendant votre toilette. Ces sièges se posent sans outil au-dessus des rebords de la baignoire et sont auto-stables. Les rebords se règlent en largeur pour s'adapter aux largeurs de baignoire diverses. L'assise ultra-résistante est ajourée pour faciliter l'écoulement de l'eau.

Le siège de bain permet d'être réglé en 3 hauteurs différentes au choix (-22 cm, -15 ou -5 cm par rapport au rebord de baignoire).

Le siège de bain avec dossier n'est pas réglable en hauteur mais son dossier permet d'être réglé en profondeur de 3 cm pour s'adapter aux morphologies diverses.

Larg. externe des supports réglable de 65 à 72 cm, interne de 44 à 51 cm.

Dimensions assise : larg. 42 x prof. 38 cm. Haut. dossier 37 cm.

Siège sans dossier :
réglage en 3 hauteurs



| MODÈLE | RÉF. | PRIX |
|----------------------------|--------|--------------------------|
| Siège Profilo | 812138 | 87⁹⁰ € |
| Siège avec dossier Profilo | 812139 | 132 € |



S'adapte à toutes les baignoires grâce à son réglage en largeur



59⁹⁰ €

SIÈGE DE BAIN SUSPENDU MAYOTTE

Notre siège de bain suspendu Mayotte vous permet de vous asseoir dans votre baignoire pour faire votre toilette en toute sécurité sans avoir à vous soucier de vos transferts et relevages. Les extrémités se posent sur les rebords de baignoire et sont antidérapantes. L'assise est composée de lattes laissant s'écouler l'eau facilement. S'adapte sur une baignoire de largeur intérieure 56 à 69 cm.

Modèle suspendu, avec une assise à 16 cm environ sous les rebords de baignoire. Dimensions assise : larg. 34 x prof. 32 cm. Longueur totale réglable 71 à 87 cm.

RÉF. 812206



SIÈGE DE BAIN SUSPENDU CAP VERT

- > Assise souple ultra-confort

Notre siège de bain Cap Vert se pose directement sur les rebords de la baignoire et vous garantit une assise confortable et sécurisante, à environ 17 cm plus bas que vos rebords. Son assise souple est confortable même en utilisation prolongée.


Fixation sans outil sur la majorité des baignoires standards jusqu'à 66 cm de largeur intérieure. Structure aluminium anti-corrosion.

Dimensions hors-tout : larg. 71 x prof. 54 x haut. 23 cm. Poids 2,6 kg.

Dimensions assise : larg. 41 x prof. 34 cm.

RÉF. 812211

155 €



DOSSIER CAP VERT

A installer sur le siège Cap Vert. Haut. 38 cm. Dossier souple confortable.

RÉF. 812212

68 €



TAPIS DE DOUCHE ANTIGUA

- > Ne gêne pas l'écoulement de l'eau
- > Sèche instantanément

Notre tapis Antigua permet de sécuriser votre douche ou votre baignoire sans avoir les inconvénients d'un tapis normal. Le matériau unique permet de limiter la stagnation d'eau, synonyme de saletés et moisissures. Il ne gêne pas l'écoulement de l'eau et peut se placer sur la bonde directement. Revêtement type moquette antidérapant, doux et massant pour la plante des pieds. Reste fermement en place. Entretien très facile. Lavage à 30°.

Version douche
54 x 54 cmNouvelle qualité : plus
douce et malléableVersion baignoire
100 x 40 cm

| MODÈLE | COLORIS | RÉF. | PRIX |
|-----------|---------|----------|--------------------|
| Douche | Blanc | 818042 | 29 ⁹⁰ € |
| | Gris | 818042.G | |
| Baignoire | Blanc | 818049 | 32 ⁹⁰ € |
| | Gris | 818049.G | |

**SORTIE DE BAIN EN DIATOMITE**

- > Un matériau absorbant révolutionnaire
- > Antidérapant et naturellement antibactérien
- > Assèche instantanément les plantes de pied

Notre sortie de bain en diatomite est un outil de sécurité fantastique. A la sortie de votre baignoire ou de votre douche, installez-vous quelques secondes sur la sortie de bain, et le produit va assécher en aspirant littéralement l'humidité de vos pieds. Cette plaque élégante est réalisée à partir de phytoplancton fossilisé, formant une roche poreuse et légère ayant une forte capacité d'absorption d'eau. Ce produit sèche rapidement et redevient sans trace. Entretien simple par lavage en l'immergeant ou par ponçage léger.

Dimensions confortables : 60 x 40 cm. 3 coloris au choix suivant votre intérieur : gris perle, bleu clair, rose clair et gris anthracite. Poids 2,2 kg.



VIDÉO
d'explication

disponible sur notre chaîne
YouTube : tapez "Identités" et
la référence article.



| COLORIS | RÉF. |
|------------|---------------|
| Gris perle | 817272.GRIS |
| Bleu clair | 817272.BLEU |
| Rose clair | 817272.ROSE |
| Gris | 817272.SOURIS |


38⁴⁰ €

TAPIS DE BAIGNOIRE EXTRA-LONG

> Pas de petites ventouses difficiles à nettoyer

Il se pose au fond de la baignoire et tient fermement en place. Dessus antidérapant. Coloris bleu ou crème. Poids 1,7 kg. Dimensions : Long. 103 x larg. 40 cm.

| COLORIS | RÉF. | PRIX |
|---------|--------|--------------------------|
| Bleu | 818019 | 24⁹⁰ € |
| Crème | 818053 | |




TAPIS DE DOUCHE

Conçu pour s'adapter à toutes les tailles de bacs à douche sans gêner l'écoulement de l'eau, ce tapis vous garantit une adhérence optimale. Ventouses sur le dessous. Dimensions : 55 x 55 cm.

RÉF. 818003

17³⁰ €



SORTIE DE BAIN SECURE SOFT

> Mousse à mémoire de forme
> Dessous antidérapant

Cette sortie de bain antidérapante est ultra-douce et absorbante grâce à sa conception en mousse visco-élastique à mémoire de forme. Son épaisseur de 2 cm de mousse vous garantit un moelleux relaxant exceptionnel. Dessus en microfibre toucher velours. Dessous en latex antidérapant. Lavage à la main ou en machine à 30°. Dimensions : 61 x 43 cm. 2 coloris : blanc ou gris anthracite.



VIDÉO
d'explication

disponible sur notre chaîne YouTube : tapez "Identités" et la référence article.

| COULEUR | RÉF. | PRIX |
|---------|--------|--------------------------|
| Blanc | 817172 | 24⁹⁰ € |
| Gris | 817227 | |

11⁶⁰ €**EPONGE DE TOILETTE 2 EN 1 À LONG MANCHE**

Eponge à long manche disposant d'une face douce pour vous savonner et d'une face exfoliante pour le soin actif de la peau. Son long manche vous permet de vous laver pieds et dos sans effort. Longueur 52 cm. Poids 84gr.

RÉF. 812024

19⁷⁰ €**TAPIS DE DOUCHE MASSANT**

Il est tapissé de demi-sphères souples de tailles différentes, idéal pour un massage des pieds agréable pendant la douche. Equipé d'un lave-pieds très doux. Matériau antidérapant fixé par ventouses.

Dimensions : 38 x 37 cm.

RÉF. 812053

**SPRAY ANTIDÉRAPANT**

> Traitement sur surfaces carrelées

> Spray facile à appliquer

> N'abime pas le carrelage

Ce spray permet de créer une surface antidérapante sur vos sols carrelés, limitant le risque de glissades. Après séchage rapide (3 à 5 minutes), vous pouvez l'utiliser et l'entretenir comme avant. Agitez 3 minutes avant emploi. Tenue du revêtement 5 ans environ. Biodégradable. Vidéo explicative.

2 contenances disponibles : 100 ml pour 1 à 2 m² idéal pour une douche et 500 ml pour 6 à 8 m² idéal pour une salle de bains.

| MODÈLE | RÉF. | PRIX |
|--------|--------|--------------------|
| 100 ml | 818059 | 44 ⁹⁰ € |
| 500 ml | 818060 | 79 ⁹⁰ € |

9⁸⁰ €**LOT 20 BANDES ANTIDÉRAPANTES ADHÉSIVES**

Bandes en caoutchouc texturées autocollantes à fixer au fond de la baignoire pour une meilleure sécurité. Traitées anti-moisissures. Coloris blanc. Longueur 21,5 cm.

RÉF. 812060

**TAPIS DE BAIN AVEC DOSSIER CONFORT**

Un ensemble de sécurité et de confort combinant un long tapis de baignoire antidérapant fixé par de multiples ventouses et un dossier de soutien capitonné. Lavable en machine.

Coloris blanc. Dimensions : Long. 124 x larg. 36 cm.

RÉF. 818026

26⁹⁰ €**LAVE-PIED MOUSSANT AVEC PIERRE PONCE**

> Pour une hygiène parfaite et facile

Préalablement rempli de savon liquide, il développera une mousse onctueuse lorsque vous y frotterez vos pieds. Ses franges souples massent doucement le pied et la pierre ponce permet d'enlever les peaux mortes.

Dimensions : 28 x 16 cm.

RÉF. 812155


16²⁰ €

LAUVE-PIED ET DOS À LONG MANCHE P

> Idéal pour une hygiène des pieds irréprochable

Notre kit vous permet d'atteindre pieds, orteils ou bas du dos sans se pencher ou se contorsionner. Fourni avec une brosse, 2 petites éponges spéciales pour les orteils et une éponge ronde pour le corps. Recommandé pour les personnes diabétiques. Long. 60 cm.

RÉF. 812103



16⁵⁰ €



ÉPONGE À MANCHE ANATOMIQUE

Manche 57 cm.
Déformable à l'eau chaude.
Coloris selon arrivage.

RÉF. 812079



7⁹⁵ €

ÉPONGE À MANCHE PLIABLE P

> Manche déformable pour le dos

Une éponge très douce pour se laver sans se pencher. Manche en acier avec poignée plastifiée. Longueur 66 cm.

RÉF. 812085



11⁴⁰ €



GAMME ERGONOMIQUE BEAUTY P


> Articles de conception légère et stable

> Manches ergonomiques larges et antidérapant

La gamme Beauty a été étudiée et conçue pour pouvoir faire sa toilette en toute autonomie et sans douleur. Les différents articles de la gamme permettent des mouvements vigoureux tout en épargnant membres et muscles. Les éponges, une fois mouillées, ne se gorgent pas d'eau et restent légères. Leur grande qualité de finition vous garantit une utilisation prolongée dans le temps.




29⁹⁵ €



BROSSE À SHAMPOOING

Masse le cuir chevelu et fait pénétrer le shampooing efficacement. Long. 36 cm. Poids 112 g.

RÉF. 819024



PEIGNE

Dents courbées épousant la forme de la tête. Long. 37 cm. Poids 90 g.

RÉF. 819028



29⁶⁰ €



32⁹⁰ €

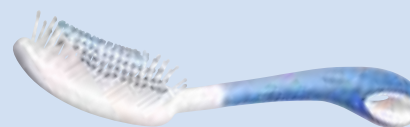


ÉPONGE POUR LE CORPS

Éponge amovible lavable en machine à 60°.

Long. 38 cm. Poids 112 g.

RÉF. 819025



BROSSE À CHEVEUX

Long. 37 cm. Poids 112 g.

RÉF. 819029



29⁶⁰ €



19⁵⁰ €



LIME À ONGLES

Pour vos limes à ongles classiques.

Long. 11 cm. Poids 45 g.

RÉF. 819030

ÉPONGE POUR LE DOS

Forme étudiée pour un lavage complet du dos. Éponge amovible lavable en machine à 60°. Long. 77 cm. Poids 203 g.

RÉF. 819026



43⁹⁰ €





1 GANT DE CRIN EXFOLIANT

Idéal pour le renouvellement cellulaire, notre gant de crin s'enfile pour débarrasser la peau des cellules mortes. L'autre face coton permet de se laver tout en douceur. Dimensions : Long. 24 x larg. 17 cm. Poids 200 gr.

| MODÈLE | RÉF. | PRIX |
|-------------------|--------|--------------------|
| Gant de crin | 812262 | 5 ⁶⁰ € |
| Bande pour le dos | 812263 | 10 ⁴⁰ € |

2 BANDE EXFOLIANTE POUR LE DOS

Idéale pour le soin de la peau, notre bande dispose d'une face exfoliante en crin végétal tissé qui débarrasse la peau des cellules mortes afin d'accélérer le renouvellement cellulaire. L'autre face coton permet de se laver tout en douceur. Munie de 2 poignées textile. Dimensions : Long. 70 x larg. 8 cm. Poids 500 gr.



EPONGE EN KONJAC

> 100% naturel, biodégradable, sans parabène, sans colorant ni additif

Le Konjac est une plante naturelle dont on extrait la racine, qui est utilisée depuis longtemps comme aliment thérapeutique. Les éponges en racine agglomérée nettoient, purifient et exfolient la peau en douceur et en profondeur en équilibrant le PH de la peau, élimine l'excès de sébum. Existe en version classique diamètre 10 cm et en version XL 15 x 10 cm.

| MODÈLE | RÉF. | PRIX |
|-----------|--------|-------------------|
| Classique | 817278 | 7 ²⁰ € |
| XL | 817279 | 9 ⁹⁵ € |

9⁹⁰ €

BROSSE À ONGLES À VENTOUSES

> Idéale pour se laver les ongles et mains avec un support stable

Fixation par 2 larges ventouses sur tout support. Dimensions : 9,5 x 5 cm. RÉF. 817138

5⁴⁰ €

GANT DÉMAQUILLANT

Démaquillage économique à l'eau, ne nécessite pas de produits onéreux. Efficace car ses microfibres hypoallergéniques accrochent en douceur et en profondeur les particules de maquillage. Réutilisable. Bordé de soie.

RÉF. 817277

27⁹⁰ €

MIROIR GROSSISSANT

Un outil indispensable pour appliquer produits de soin, se maquiller ou se raser. Très résistant, réglable à 360°. Un côté miroir normal, un côté grossissant de 700%. Diamètre miroir 15 cm. Dimensions : 20 x 12 x 31,5 cm. Poids 602 gr.

RÉF. 817004

49⁹⁰ €

MIROIR GROSSISSANT LED P

Miroir de qualité orientable équipé d'une lumière Led très claire (12 led). Une face miroir simple, une face grossissement x5. Diamètre du miroir 11 cm. Fonctionne avec 3 piles AAA fournies. Finition chrome. Garantie 3 ans. Dimensions : 16,3 x 9,2 x 19 cm. Poids 340 gr.

RÉF. 817005



PRESSE-DENTIFRICE

Ventousez cet ustensile très pratique sur votre plan de travail lisse et insérez l'extrémité de votre tube de dentifrice dans l'encoche de la vis, vous pourrez tourner simplement pour faire sortir le dentifrice. 2 ventouses. Dimensions : haut. 4,4 x diam. 5,5 cm. Poids 30 gr.
RÉF. 819133



5⁷⁰ €

BONNETTE PROTÈGE-CHEVEUX

> Lavable et réutilisable

Notre bonnette s'adapte parfaitement à votre tête grâce à son pourtour élastiqué et protège vos cheveux lors de votre toilette quotidienne. Film polyuréthane respirant et lavable à 60°. Taille unique.
RÉF. 812241



7³⁰ €

SANDALE BROSSE LAÏE-PIED

Notre sandale lave-pied vous évite de vous baisser pour vous laver les pieds. Fixez-la simplement à l'aide de ses ventouses au sol de votre douche, mouillez-la, appliquez un peu de savon liquide et frottez votre pied en avant et en arrière pour un nettoyage en profondeur et des plus rafraîchissants. Coloris bleu.
RÉF. 812223

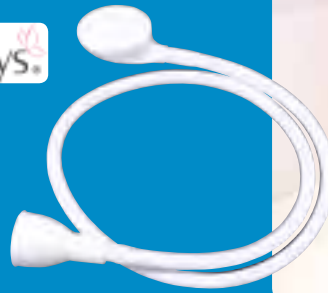
45⁵⁰ €



DOUCHETTE SPÉCIAL ROBINET

Très pratique à utiliser, elle se fixe sur le bec du robinet pour vous laisser toute la latitude de rincer en tout confort. Longueur 1 m. Diamètre 62 mm.
RÉF. 819006

Wellys




8³⁰ €

DOUCHETTE POUR LAVABO ATTACHE RAPIDE

Grâce à son adaptateur universel, notre douche se fixe facilement à la majorité des robinets standards. Serrez dans un premier l'adaptateur pour pouvoir la monter et la démonter en un seul geste. Livrée avec un crochet mural double, pour l'avoir toujours à portée de main. Longueur du flexible acier inoxydable 150 cm. Douchette à picots souples. Garantie 5 ans.
RÉF. 819203

35⁹⁰ €



COUSSIN DE BAIN GONFLABLE

> Un confort appréciable pour le dos et la nuque

> Grande taille : 53 x 40 cm.


Notre coussin se fixe très simplement grâce à 4 ventouses et vous permet de vous relaxer dans votre baignoire. Finition douce en tissu bouclette.
RÉF. 812050

14⁹⁵ €



KIT SOINS DES PIEDS

Le set comprend un coupe-corne de 14 cm, une râpe à peaux mortes gros grain en métal 19 cm et une râpe grain fin en toile émeri 22 cm pour adoucir.
RÉF. 115036



7⁸⁰ €





VIDÉO
d'explication

disponible sur notre chaîne
YouTube : tapez "Identités" et
la référence article.

À partir de
17⁵⁰ €



PROTECTION ÉTANCHE POUR PANSEMENT OU PLÂTRE P

Nous vous proposons une gamme de protections simples à enfiler et étanches à l'eau. Elle est composée d'une extrémité avec joint siliconé s'adaptant à la peau sans tirer et d'une enveloppe étanche en polypropylène souple permettant d'utiliser sa main. Produit réutilisable et très durable.
10 modèles disponibles : 6 tailles adultes et 4 tailles enfants.

| MODÈLE | LONGUEUR | RÉF. | PRIX |
|--------|--------------------------|--------|---------------------------------|
| ENFANT | Protection avant-bras | 45 cm | 115016 17⁵⁰ € |
| | Protection bras entier | 55 cm | 115017 19⁹⁰ € |
| | Protection 1/2 jambe | 45 cm | 115018 19⁹⁰ € |
| | Protection jambe entière | 77 cm | 115019 20⁹⁰ € |
| ADULTE | Protection main | 30 cm | 115010 16²⁰ € |
| | Protection avant-bras | 55 cm | 115011 17⁴⁰ € |
| | Protection bras entier | 98 cm | 115012 22⁴⁰ € |
| | Protection pied/cheville | 27 cm | 115013 19⁷⁰ € |
| | Protection 1/2 jambe | 57 cm | 115014 22⁴⁰ € |
| | Protection jambe entière | 105 cm | 115015 29 € |

PROTECTION DE PLÂTRE ÉTANCHE BLOCCS P

> Idéal pour la plage et la piscine

Le protecteur étanche Bloccs est spécialement conçu pour protéger un plâtre ou un pansement et permettre à l'utilisateur de prendre un bain ou une douche sans aucune gêne.

Il est parfaitement submersible et peut être utilisé à la plage ou à la piscine. Facile à entretenir.

5 modèles enfant (4-10 ans), 5 modèles ado (10-14 ans) et 5 modèles adulte. Caoutchouc naturel bleu.



| MODÈLE | LONG. | RÉF. | PRIX |
|---------------|-----------|---------|----------|
| Avant-bras | 1-3 ans | 33 cm | 115020.1 |
| | 4-9 ans | 43 cm | 115020 |
| | 10-14 ans | 53 cm | 115043 |
| | Adulte | 53 cm | 115024 |
| Bras entier | 4-7 ans | 51 cm | 115021.1 |
| | 8-10 ans | 53 cm | 115021 |
| | 11-14 ans | 66 cm | 115044 |
| | Adulte | 78 cm | 115025 |
| Demi-jambe | 1-3 ans | 34 cm | 115022.1 |
| | 4-9 ans | 41 cm | 115022 |
| | 10-14 ans | 50 cm | 115045 |
| | Adulte | 66 cm | 115026 |
| Jambe entière | 1-3 ans | 53,5 cm | 115023.1 |
| | 4-9 ans | 69 cm | 115023 |
| | 10-14 ans | 78 cm | 115046 |
| | Adulte | 95 cm | 115027 |
| Coude | 4-7 ans | 28 cm | 115063.1 |
| | 8-10ans | 42 cm | 115063 |
| | 11-14 ans | 40 cm | 115064 |
| | Adulte | 45 cm | 115065 |




Nouveau

PROTECTIONS DE PLÂTRE IDENTITÉS 

> Idéales pour les douches ou autres projections d'eau

Protection légère et imperméable très facile à utiliser à enfiler. Elles sont munies d'une extrémité élastiquée, couplé à un bandeau velcro afin d'en parfaire l'étanchéité. Enveloppe PVC blanc. Ne pas utiliser pour l'immersion. 4 tailles disponibles.




| | MODÈLE | LONG. | LARG. | RÉF. | PRIX |
|---|---------------|-------|---------|------------|--------------------------|
| 1 | Avant-bras | 45 cm | 21 cm | 115079.AVB | 14⁵⁰ € |
| 2 | Bras entier | 65 cm | 21 cm | 115079.BR | 15⁵⁰ € |
| 3 | Demie jambe | 68 cm | 30,5 cm | 115079.DEJ | 17⁵⁰ € |
| 4 | Jambe entière | 91 cm | 30,5 cm | 115079.JE | 19 € |

RUBAN ANTIDÉRAPANT TRANSPARENT 5 M

A la fois antidérapant et transparent, il assure discrètement plus de sécurité dans la douche ou dans la baignoire. Auto-adhésif, il s'installe facilement avec une très bonne tenue. Dimensions du rouleau : 2,5 cm x 5 m. A découper selon vos besoins.

RÉF. 818020

10⁹⁰ €



CHAUSSONS DE DOUCHE ANTIGLISSE

> Pour une meilleure sécurité sur les sols lisses et humides

Ces chaussons sont équipés d'une semelle extérieure en picots antidérapant, et d'un chaussant très aéré laissant s'écouler l'eau facilement. Ils vous offrent également plus d'hygiène à la piscine. Les pattes à l'arrière permettent de les enfiler et désefiler aisément. Séchage ultra-rapide. Poids plume 80 gr. Lavage à la main. 5 pointures disponibles.

10⁵⁰ €





| POINTURE | RÉF. |
|----------|------------|
| 36/37 | 112003.S |
| 38/39 | 112003.M |
| 40/41 | 112003.L |
| 42/43 | 112003.XL |
| 44/45 | 112003.XXL |

ADAPTATEUR DE ROBINET SANS CONTACT

> Facilité d'utilisation, hygiène et économie d'eau

Transformez votre robinet standard en robinet à détection automatique, sans contact. Très hygiénique et facile à utiliser grâce au détecteur de mouvement. Livré avec kit d'adaptation à votre robinet standard. Nécessite 4 piles AAA (compartiment piles étanche). Indicateur de batterie faible. Matériau ABS finition chrome. Dimensions : 9 x 8,4 x 9,1 cm. Dans la limite des stocks disponibles.

RÉF. 817046

55⁹⁰ €




BROSSE DE MASSAGE ET BIEN-ÊTRE

> Nettoyage, le soin et le massage en un seul produit !

Elle comprend une longue poignée pour atteindre les parties les plus inaccessibles du corps comme le dos. Elle comprend également une brosse de soin et une brosse de massage avec une éponge intégrée à leur centre afin d'appliquer en même temps du savon, gel douche ou lotion. Longueur 41 cm.

RÉF. 817301

11⁵⁰ €




84⁵⁰ €**TABOURET DE DOUCHE BAMBOO P**

> Assise très qualitative en teck

Notre tabouret Bamboo vous permet de vous asseoir confortablement dans votre cabine de douche. Le plateau en bois ajouré, au design réussi, permet à l'eau de s'écouler pendant votre douche. Structure aluminium avec pieds réglables en hauteur.

Dimensions : larg. 52,5 x prof. 39 cm x haut. 38,2 à 50,5 cm. Poids 3 kg.

RÉF. 812202

**TABOURET DE DOUCHE TÉNÉRIFE**

> Découpe de l'assise très pratique

> Ensemble très stable

Notre tabouret Ténérife vous assure une assise confortable et sécurisante dans la douche, grâce à ses 4 pieds ventouses en caoutchouc. Son siège est perforé permettant à l'eau de s'écouler et il est muni d'une découpe pour faciliter l'hygiène intime.

Assise réglable en hauteur. Structure en aluminium anti-corrosion.

Dimensions : diamètre assise 38 cm, haut. réglable 3 positions : 45 / 50 / 55 cm. Poids 1,6 kg.

Encombrement au sol 43 cm.

RÉF. 812182

91⁹⁰ €**TABOURET DE DOUCHE SMART P**

Le tabouret Smart est un siège de qualité, très stable et confortable. Sa structure aluminium haut de gamme permet un réglage en hauteur facile et précis, et une résistance anti-corrosion. Le siège en polypropylène a un toucher chaud, il est ajouré pour laisser l'eau s'écouler.

Dimensions assise : larg. 43 x prof. 38 x haut. 42 / 57 cm. Poids 3,15 kg.

2 coloris au choix : gris ou bleu.



| COULEUR | RÉF. | PRIX |
|---------|--------|------------------|
| Gris | 812214 | 114 € |
| Bleu | 812215 | + Eco-Part 0.40€ |

51⁹⁰ €

Idéal pour les personnes mesurant moins d'1m65

TABOURET DE DOUCHE MAYOTTE P

Le tabouret Mayotte vous permet de vous asseoir dans votre douche pour faire votre toilette en toute sécurité. Il s'installe même dans les receveurs de douche très réduits. Assise à lattes idéale pour laisser l'eau s'écouler.

Dimensions hors-tout : larg. 53 x prof. 34 cm.

Dimensions assise : larg. 39 x prof. 34 x haut. 38 cm.

Structure aluminium peinte.

RÉF. 812204

**TABOURET DE DOUCHE EASY P**

Le tabouret de douche Easy est un siège de qualité, très stable et confortable. Sa structure aluminium haut de gamme permet un réglage en hauteur facile et précis, et une résistance anti-corrosion. Le siège en polypropylène a un toucher chaud, il est ajouré pour laisser l'eau s'écouler.

Encombrement au sol : diam. 49,5 à 53,5 cm. Dimensions assise : diam. 40 x haut. 42 à 57 cm. Poids 2,8 kg.

2 coloris au choix : gris ou bleu.



| COULEUR | RÉF. | PRIX |
|---------|--------|------------------|
| Gris | 812271 | 114 € |
| Bleu | 812272 | + Eco-Part 0.24€ |

TABOURET DE DOUCHE BORA

- > Assise avec découpe anatomique à l'avant
- > Poignées latérales anatomiques
- > Réglable en hauteur

Notre tabouret de douche Bora vous permettra de prendre votre douche confortablement installés et en toute sécurité. Sa large assise anatomique est munie de trous d'écoulement, de 2 poignées de relèvement, d'une surface grainée antidérapante et de 2 espaces pour fixer la douche. Assemblage par 5 molettes sans outil en quelques minutes. Hauteur d'assise réglable en 8 positions. Encombrement au sol : larg. 43 x prof. 44 à 49,5 cm. Poids 1,8 kg. Dimensions assise : larg. 48,5 x prof. 33 x haut. 35 à 53 cm. 2 coloris au choix : blanc ou gris.

| COLORIS | RÉF. | PRIX |
|---------|----------|--------------------------|
| Blanc | 812267.B | 65⁵⁰ € |
| Gris | 812267.G | |

Espaces pour douche



Large découpe anatomique



Pieds caoutchoutés en biais pour une meilleure adhérence



Assemblage facile par molettes



 **VIDÉO**
d'explication
disponible sur notre chaîne YouTube : tapez "Identités" et la référence article.



CHAISE DE DOUCHE BORA

- > Assise avec découpe anatomique à l'avant
- > Poignées latérales anatomiques
- > Réglable en hauteur

Notre chaise de douche Bora vous permettra de prendre votre douche confortablement installés et en toute sécurité. Sa large assise anatomique est munie de trous d'écoulement, de 2 poignées de relèvement, d'une surface grainée antidérapante et de 2 espaces pour fixer la douche. Assemblage par 5 molettes sans outil en quelques minutes. Hauteur d'assise réglable en 8 positions. Encombrement au sol : larg. 43 x prof. 44 à 49,5 cm. Poids 2,6 kg. Dimensions assise : larg. 48,5 x prof. 33 x haut. 35 à 53 cm. Dimensions dossier : larg. 38 x haut. 22 cm. Hauteur par rapport à l'assise 33 cm. 2 coloris au choix : blanc ou gris.

| COLORIS | RÉF. | PRIX |
|---------|----------|--------------------------|
| Blanc | 812033.B | 76⁵⁰ € |
| Gris | 812033.G | |



TABOURET DE DOUCHE BORA PLIANT

Une version pliante du tabouret Bora pour le ranger plus facilement après utilisation. Réglable en hauteur facilement en 3 positions. 2 coloris au choix : blanc ou gris. Encombrement au sol : larg. 53 x prof. 43/47 cm. Dimensions assise : larg. 51 x prof. 30 x haut. 43/47 cm.

Surface grainée antidérapante



| MODÈLE BORA PLIANT | RÉF. | PRIX |
|--------------------------|-------------|--------------------------|
| Tabouret de douche blanc | 812031 | 67⁵⁰ € |
| Tabouret de douche gris | 812031.gris | |



GAMME DE DOUCHE CAPRI

> Assises larges, confortables et antidérapantes

> Avec poignées intégrées

Nos tabourets et chaises de douche Capri vous permettront de vous laver en toute sécurité et confortablement installé, grâce à leur assise large. Vous pourrez prendre appui sur les poignées pour vous asseoir et vous relever facilement. Assemblage sans outil.

Pour davantage de confort, vous trouverez en option des coussins d'assise en mousse imperméable et désinfectable EVA coloris gris ou bleu, adaptés à toutes les formes d'assises Capri.



1 MARCHEPIED CAPRI

Idéal pour enjamber plus facilement le rebord de la baignoire. Dimensions : larg. 30,5 x prof. 30,5 x haut. réglable de 18,5 à 26 cm. Poids 1,05 kg.

2 TABOURET DE DOUCHE COMPACT

Tabouret carré idéal pour les petites cabines de douche. Dimensions : larg. 30,5 x prof. 30,5 x haut. réglable de 39 à 54 cm. Poids 1,5 kg.

3 TABOURET DE DOUCHE CAPRI ROND

Ce tabouret de la gamme Capri dispose d'une assise ronde pour les espaces réduits. Dimensions : larg. 33 x prof. 33 x haut. réglable de 39 à 54 cm. Poids 1,6 kg.

4 TABOURET DE DOUCHE CAPRI

Assise large pour davantage de confort. Dimensions : larg. 50 x prof. 30 x haut. réglable de 39 à 54 cm. Poids 2 kg.

5 CHAISE DE DOUCHE CAPRI

Modèle avec dossier pour une assise prolongée. Dimensions : larg. 50 x prof. 30 x haut. réglable de 39 à 54 cm. Hauteur dossier 26 cm. Poids 2,6 kg. Livrée sans accoudoirs.

6 ACCOUDOIRS CAPRI

S'adaptent à la place des poignées sur le tabouret ou la chaise Capri. Dimensions : larg. 25,5 x haut. 28 cm. Poids 550 gr.

7 TABOURET DE DOUCHE CAPRI PLUS.

Tabouret avec une large assise disposant de poignées pour se relever et d'une découpe de l'assise à l'avant ou inversable à l'arrière. Dimensions : larg. 45,5 x prof. 33,5 x haut. réglable de 39 à 54 cm. Poids 2,1 kg.

8 CHAISE DE DOUCHE CAPRI PLUS

Chaise avec une large assise disposant de poignées pour se relever et d'une découpe de l'assise à l'avant ou inversable à l'arrière, et d'un dossier confort. Dimensions : larg. 45,5 x prof. 33,5 x haut. réglable de 39 à 54 cm. Hauteur dossier 32 cm. Poids 2,6 kg. Livrée sans accoudoirs.

| MODÈLE | RÉF. | PRIX | ASSISE SOUPLE | | |
|------------------------------|--------|--------------------|---------------|----------|--------------------|
| | | | COLORIS | RÉF. | PRIX |
| 1 Marchepied | 812095 | 49 ⁹⁰ € | Gris | 812291.G | 23 ⁹⁰ € |
| | | | Bleu | 812291.B | |
| 2 Tabouret de douche compact | 812142 | 59 ⁹⁰ € | Gris | 812291.G | |
| | | | Bleu | 812291.B | |
| 3 Tabouret de douche rond | 812292 | 59 ⁹⁰ € | Gris | 812293.G | |
| | | | Bleu | 812293.B | |





| MODÈLE | | | ASSISE SOUPLE | | |
|--|--------|--------------------------|---------------|----------|--------------------------|
| | RÉF. | PRIX | COLORIS | RÉF. | PRIX |
| 4 Tabouret de douche | 812059 | 71⁵⁰ € | Gris | 812294.G | 24⁹⁰ € |
| | | | Bleu | 812294.B | |
| 5 Chaise de douche | 812065 | 96⁹⁰ € | Gris | 812294.G | 24⁹⁰ € |
| | | | Bleu | 812294.B | |
| 6 Accoudoirs | 812143 | 34⁵⁰ € | | | |
| 7 Tabouret de douche Capri Plus | 812295 | 72⁵⁰ € | Gris | 812297.G | 24⁹⁰ € |
| | | | Bleu | 812297.B | |
| 8 Chaise de douche Capri Plus | 812296 | 97 € | Gris | 812297.G | 24⁹⁰ € |
| | | | Bleu | 812297.B | |





TABOURET DE DOUCHE DJERBA

> Avec accoudoirs et seulement 2 kg !

Notre tabouret Djerba permet de faire votre toilette confortablement installé dans votre douche. Il permet de vous asseoir et vous redresser en toute sécurité grâce à ses larges accoudoirs. Assise en polyéthylène munie de trous d'écoulement. Structure en aluminium.

Dimensions au sol : larg : 54/56 x prof : 38,5/41,5 x haut. 56,5/68,5 cm. Poids 2 kg.


Dimensions assise : larg. 37,5 x prof. 28 x haut. 47,5 à 60 cm en 6 positions.

Largeur entre accoudoirs : 47,5 cm. Poids 2 kg.

RÉF. 812099



76⁵⁰ €



TABOURET DE COIN CAPRI

> Idéal pour les cabines de douche à espace réduit



Nouveau

Le tabouret de coin Capri permet une assise stable sans encombrer le bac à douche complètement grâce à sa conception triangulaire. Structure aluminium haute qualité et ultra-légère anti-corrosion. Très facile à régler en hauteur.

Dimensions assise : côté de 39,5 cm. Hauteur réglable de 39,5 à 54,5 cm en 7 positions. Hors-tout côtés max. 50,5 cm. Poids 1,1 kg.

Coussin confort imperméable disponible en option, s'adaptant parfaitement à la forme du tabouret. Poids 160 gr.

RÉF. 812001



59⁹⁰ €



| OPTION | RÉF. | PRIX |
|-----------------|--------|--------------------|
| Coussin confort | 812002 | 24 ⁵⁰ € |

TABOURET ROTATIF CAPRI

> Assise pivotante très pratique pour l'accès à la douche

Nouveau

> Coussin confort en option

Grâce à son assise pivotante à 360°, se positionner devant la robinetterie et sortir de la cabine de douche est plus facile. Assise pivotante amovible pour le nettoyage.

Structure aluminium haute qualité et ultra-légère anti-corrosion. Très facile à régler en hauteur.

Dimensions assise : diamètre 33 cm (pivotante diamètre 28 cm). Hauteur réglable de 39,5 à 54,5 cm en 7 positions. Poids 1,5 kg.

Coussin confort imperméable disponible en option, s'adaptant parfaitement à la forme du tabouret. Poids 150 gr.

RÉF. 812066



69⁹⁰ €



| OPTION | RÉF. | PRIX |
|-----------------|--------|--------------------|
| Coussin confort | 812122 | 23 ⁹⁰ € |

TABOURET DE DOUCHE OASIS

> Structure renforcée avec accoudoirs

Le tabouret Oasis permet de s'installer confortablement dans un receveur de douche. Le siège est amovible pour faciliter son nettoyage. La grande largeur entre les accoudoirs (48,5 cm) permet l'accueil de personnes fortes.

Dimensions au sol : larg. 49,5 x prof. 37 cm.

Dimensions de l'assise : larg. 37,5 x prof. 28 x haut. 48,5/63 cm. Poids 4,5 kg.

RÉF. 812004

74⁵⁰ €



ASSISE DE DOUCHE CAP VERT

> Assise et dossier souple ultra-confort

> 3 largeurs d'assise : du standard au XL

La gamme Cap Vert se caractérise par sa qualité de finition irréprochable, sur une structure aluminium robuste et anti-corrosion. La forme de son assise avec découpe anatomique lui confère un confort exceptionnel. Vous pouvez opter pour 3 largeurs d'assise différentes.

Dimensions hors-tout : larg. 52,5 ou 57,5 ou 62,5 x prof. 53,5 x haut. 60 à 77 cm. Poids 2,7 ou 2,9 ou 33 kg.

Dimensions assise : larg. 42 ou 47 ou 52 x prof. 34 x haut. 42 à 59 cm.

Dossier disponible pour transformer votre tabouret en chaise. Il s'adapte sur les 3 largeurs.

Coussin confort disponible en option qui s'adapte parfaitement à l'assise triangulaire. Poids 160 gr.



| MODÈLE | RÉF. | PRIX |
|--------------|--------|-------|
| Assise 42 cm | 812216 | 149 € |
| Assise 47 cm | 812217 | 159 € |
| Assise 52 cm | 812218 | 179 € |
| 1 Dossier | 812219 | 69 € |



TABOURET PIVOTANT SANTORIN

> Assise pivotante

> Coussin souple et confortable

Le tabouret Santorin permet de prendre une douche confortablement installé. Grâce à son assise pivotante à 360°, vous éviterez les contorsions difficiles. L'assise est rembourrée pour votre confort. Il est également équipé d'un petit plateau pour poser vos produits et les avoir toujours à portée de main.

L'assise pivotante est amovible pour faciliter le nettoyage.

Dimensions hors-tout : 38 x 38 cm. Dimensions assise : diamètre 36 x haut. de 41 à 58 cm.

Poids 3 kg.

RÉF. 812191

Assise en mousse souple



76⁹⁰ €

ASSISE DE DOUCHE XXL CORSE

> Assise grande largeur

> Stabilité exceptionnelle

> Accoudoirs relevables

Notre assise de douche Corse permet aux personnes fortes de s'asseoir confortablement pendant la douche. Les 2 accoudoirs capitonnés sont relevables pour faciliter les transferts latéraux éventuels. La structure en aluminium renforcé est réglable en hauteur pour s'adapter à tout le monde.

Dimensions assise : larg. 60 x prof. 30 x haut. 36,5 à 54,5 cm. Dimensions au sol : larg. 61 x prof. 40 cm. Largeur entre les accoudoirs 60,5 cm.

Pieds pliables pour le rangement. Montage sans outil.

Dossier disponible en option.



DOSSIER CORSE

A insérer sous l'assise Corse sans outil. Hauteur dossier par rapport à l'assise 32 cm.

Accoudoirs relevables



| MODÈLE | RÉF. | PRIX |
|---------|--------|--------------------|
| Assise | 812238 | 145 € |
| Dossier | 812239 | 22 ²⁰ € |





Accoudoirs confort



SIÈGES DE DOUCHE CONFORT HAUTS

> Assises souples, confortables et faciles à entretenir

Ces sièges très confortables vous permettent d'avoir une assise légèrement inclinée vers l'avant, très pratique pour se relever plus facilement. Elle est fabriquée à base de mousse très facile à nettoyer. Structure acier epoxy renforcée.

Dimensions hors-tout : larg. 60/65 x prof. 41/45 x haut. 84/99 cm. Dimensions assise : larg. 36 x prof. 32,5 x haut. 52/67 cm. Largeur entre accoudoirs 55 cm.

Poids 4,7 kg et 5,3 kg.

| MODÈLE | RÉF. | PRIX |
|------------------------|-------------|--------------|
| Tabouret de douche | 812135 | 110 € |
| Chaise de douche bleue | 812057 | 129 € |
| Chaise de douche grise | 812057.GRIS | |

CHAISE DE DOUCHE KULAN

> Structure robuste et empilable

Assise anatomique et souple avec une découpe à l'avant très pratique pour l'hygiène intime. Acier epoxy blanc.

Largeur hors-tout : 57 cm. Dimensions de l'assise : larg. 43 x prof. 40 x haut. 45-55 cm. Haut. des accoudoirs 17 cm. Dimensions entre les accoudoirs 52 cm.

Poids 4,8 kg.

Lavage en autoclave à 85°C.

RÉF.
812011



239 €



GAMME ALUMINIUM SWIFT

> Conception ultra-légère

> Grande qualité de finition

La gamme Swift est une gamme de qualité, avec des assises anatomiques confortables et une structure très stable. Sa structure aluminium haut de gamme permet un réglage en hauteur facile et précis, et une résistance anti-corrosion. Le siège en polypropylène a un toucher chaud, il est ajouré pour laisser l'eau s'écouler.



CHAISE DE DOUCHE SWIFT P

Avec accoudoirs et dossier confort.

3 coloris de siège au choix : vert, bleu ou gris. Dimensions hors-tout : larg. 54 x prof. 50 x haut. 80/95 cm. Poids 4,7 kg. Dimensions assise : larg. 54 x prof. 41 x haut. 42/57 cm.

| CHAISE | RÉF. | PRIX |
|--------|--------|--|
| Verte | 812069 | 187 € + Eco-part 0 ⁹⁰ € |
| Bleue | 812136 | 187 € + Eco-part 0 ⁹⁰ € |
| Grise | 812200 | 187 € + Eco-part 0 ⁹⁰ € |



PORTE-SAVON SWIFT

3 coloris au choix : vert, bleu ou gris.

Dans la limite des stocks disponibles.

| PORTE-SAVON | RÉF. | PRIX |
|-------------|--------|-------------|
| Vert | 812105 | 37 € |
| Bleu | 812137 | |
| Grise | 812276 | |



Nouveau : structure aluminium anti-corrosion



CHAISE DE DOUCHE PLIABLE TOBAGO

- > Assise perforée facilitant l'écoulement
- > Se range à plat en quelques secondes

La chaise Tobago permet de vous relaxer pendant votre douche, confortablement assis. Elle est équipée d'une assise anatomique avec une découpe à l'avant pour faciliter l'hygiène intime. Son dossier est équipé d'une poignée de transport très pratique. 2 modèles disponibles : réglable en hauteur ou sur roulettes. Dimensions assise : larg. 41 x prof. 40 x haut. 46/53 cm ou 50 cm. Hauteur des accoudoirs 20 cm. Largeur entre accoudoirs : 48 cm. Dimensions hors-tout : larg. 53 x prof. 50 cm. Structure en aluminium anti-corrosion.

MAXI
110 kg.



| MODÈLE | RÉF. | PRIX |
|---|--------|--------------|
| Chaise de douche pliable Tobago | 812008 | 139 € |
| Chaise de douche pliable Tobago à roulettes | 812009 | 185 € |



94⁵⁰ €

MAXI
160 kg.

CHAISE DE DOUCHE ENGLOBANTE

- > Assise englobante très confortable
- > Structure ultra-résistante

Notre chaise de douche permet de s'installer très confortablement pour la douche ou la toilette. Son assise est réglable en hauteur pour convenir à toutes les tailles. Le siège est muni de trous d'écoulement évitant toute stagnation d'eau irritante. Dimensions hors-tout : larg. 62 x prof. 46 cm x haut. 77 à 91 cm.

Poids 6 kg.

Dimensions assise : larg. 39 x prof. 39 x haut. 44,5 à 59 cm. Largeur entre accoudoirs : 50 cm.

RÉF. 812196



135 €

MAXI
100 kg.

Platine renforcée

CHAISE DE DOUCHE PIVOTANTE

- > Utilisation domicile

Une chaise de douche très pratique permettant de pivoter dans votre bac à douche. Dans une douche à espace réduit, il est plus facile de vous asseoir face à la porte et pivoter ensuite vers la robinetterie.

Structure en acier epoxy et siège englobant grand confort.

Dimensions hors-tout : larg. 56 x prof. 53 x haut. 85 cm. Poids 5 kg.

Dimensions assise : larg. 40,5 x prof. 35 x haut. 51,5 cm.

RÉF. 812207

CHAISE DE DOUCHE PAROS

- > Un design élégant
- > Des dimensions compactes

Notre chaise de douche Paros dispose de 2 poignées permettant de s'asseoir et se relever facilement. La forme ergonomique de l'assise vous apporte confort et sécurité. L'assise est ajourée pour laisser l'eau s'écouler.

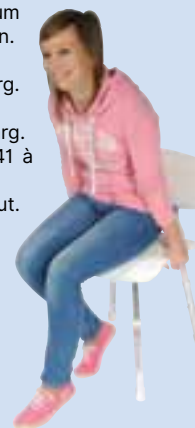
Structure en aluminium anodisé anti-corrosion. Siège moulé.

Encombrement au sol : larg. 44 x prof. 47 cm.

Dimensions assise : larg. 45,5 x prof. 37 x haut. 41 à 52 cm.

Dossier : 39 x 22 cm, haut. 29 cm.

RÉF. 812265



82⁵⁰ €



MAXI
110 kg.

**119 €**

+ Eco-Part 0.20€

STRAPONTIN DE DOUCHE MAYOTTE

> Muni d'un pied au sol pour davantage de sécurité

Notre strapontin Mayotte se fixe dans votre cabine de douche et vous procure une assise confortable. Peu encombrant car relevable au mur. Le pied au sol est réglable en 2 hauteurs pour s'adapter à toutes les tailles d'utilisateur.

Structure en aluminium anti-corrosion peint.

Dimensions assise : larg. 34 x prof. 31 x haut. 46 ou 53 cm.

Profondeur du mur hors-tout : 41 cm. Prof. replié 10 cm.

REF. 812203

**STRAPONTIN DE DOUCHE PROFILO**

> Structure aluminium anti-corrosion

> Relevables au mur

Les strapontins de douche Profilo vous garantissent une assise confortable et sécurisante. Ils se relèvent contre la paroi pour libérer l'espace lorsqu'ils ne sont pas utilisés. Il est disponible sans ou avec pieds de soutien (recommandé pour les parois en plaques de plâtre). Vous pouvez y adjoindre en option un dossier et une paire d'accoudoirs relevables pour plus de soutien et de confort. Structure en aluminium et polypropylène.

Dimensions hors-tout : larg. 42 x prof. 45 cm. Dimensions assise : larg.

42 x prof. 38 cm. Hauteur d'assise (modèle avec pieds) : 43 à 55 cm.

Accoudoirs : prof. hors-tout 46, de l'appui 31 cm. Dossier : larg. 43 x

haut. 15 x épais. 5 cm.

**149 €****STRAPONTIN DE DOUCHE ILIADE**

> Structure inox enrobée de nylon

> Ultra-robuste

Notre strapontin de douche Iliade se relève contre le mur pour laisser l'accès aux autres utilisateurs de la douche. Diamètre du tube 35 mm.

Dimensions hors-tout : larg. 57 x prof. 37 cm. Poids 4,4 kg.

Dimensions assise : larg. 35 x prof. 29,5 cm.

REF. 812043



| MODÈLE | RÉF. | PRIX |
|--|--------|--------------|
| Strapontin de douche Profilo | 812087 | 132 € |
| Strapontin de douche Profilo avec pied | 812088 | 199 € |
| 1 Dossier souple Profilo | 812158 | 135 € |
| 2 Paire d'accoudoirs Profilo | 812159 | 115 € |

SIÈGE DE DOUCHE RELEVABLE LAGON

> Structure aluminium anti-corrosion

Notre gamme de sièges douche relevables Lagon permet de prendre votre douche en tout confort. Les sièges sont relevables au mur et permettent de conserver l'espace de la douche pour les autres utilisateurs. Pieds réglables en hauteur pour un réglage de hauteur d'assise. Siège en matière plastique avec coussin en mousse imperméable et désinfectable. Accoudoirs relevables également.

Dimensions siège simple : larg. 38,4 x prof. 35,8 x haut. 45 / 62,5 cm.

Dimensions siège avec dossier : larg. 56,7 x prof. 44,5 x haut. 45 / 62,5 cm. Largeur entre accoudoirs 47 cm. Assise 38 x 30 cm.




| MODÈLE | RÉF. | PRIX |
|------------------------------|--------|----------------------------------|
| 1 Lagon Confort | 812287 | 155 € + Eco-Part 0,61€ |
| 2 Lagon Confort avec dossier | 812288 | 289 € + Eco-Part 1,45€ |

STRAPONTIN DE DOUCHE RUGAO P

Le strapontin de douche Rugao s'installe facilement au mur dans la cabine de douche. Idéal pour les espaces restreints, il se relève pour dégager l'espace pour les autres personnes du foyer. Siège compact et solide en ABS, amovible pour un nettoyage facile, ajouré facilitant l'écoulement de l'eau. Structure intégralement réalisée en acier inoxydable.

Dimensions hors-tout : larg. 39 x prof. 44 x haut. 48 cm +/- 15 mm. Profondeur d'assise 38 cm.



| COLORIS | RÉF. | PRIX |
|---------|--------|------------------|
| Blanc | 812005 | 285 € |
| Gris | 812006 | + Eco-Part 0,40€ |



125 €

SIÈGE DOUCHE RELEVABLE AÇORES

> Repliable au mur pour laisser l'espace dégagé aux autres occupants

> Structure aluminium anti-corrosion

Le siège douche relevable Açores vous permet d'être assis confortablement pendant la douche. Le siège est muni d'une découpe anatomique facilitant la toilette. Ses 2 pieds au sol, avec embouts caoutchoutés anti-dérapants, vous garantissent une robustesse et un soutien sécurisé. Siège perforé pour faciliter l'écoulement de l'eau. 2 fixations au mur 4 points en ABS.

Dimensions hors-tout : larg. 47 x prof. 50,5 cm. Larg. pieds au sol 40 cm.

Dimensions assise : larg. 41 x prof. 41,5 x haut. 49 à 57 cm en 4 positions.

RÉF. 812298





Prix en baisse

MAXI
253 kg.

Structure
garantie
À VIE



Structure
Acier inoxydable



SIÈGE DE DOUCHE HONOLULU

> Assise anatomique très pratique

Siège très robuste intégralement réalisé en acier inoxydable traité epoxy pour garantir une anti-corrosion parfaite. L'assise est rembourrée pour un confort d'utilisation exceptionnel. L'ensemble est rabattable au mur.

Hauteur réglable de 39 à 64 cm. Profondeur replié : 157 mm.

2 largeurs d'assise disponibles. Assise souple fournie.

Non destiné à des transferts répétés.

| MODÈLE | PROF. ASSISE | LARG. ASSISE | PROF. HORS TOUT | RÉF. | PRIX |
|----------------|--------------|--------------|-----------------|--------|----------------------------------|
| Siège standard | 45 cm. | 46 cm. | 58,5 cm. | 812125 | 290 € + Eco-Part 1.45€ |
| Siège large | 45 cm. | 58 cm | 58,5 cm. | 812126 | 350 € + Eco-Part 2.05€ |

BANC DE DOUCHE HONOLULU

> Une large plage d'assise rembourrée

Ce banc s'installe dans les douches à fond plat, se sécurise en position d'utilisation grâce à ses deux pieds réglables et se relève au mur avec un minimum d'encombrement (16 cm).

Dimensions hors-tout : larg. 66 x prof. 40 cm. Dimensions de l'assise : larg. 57 x prof. 32,5 x haut. réglable 40 à 52,6 cm. Pieds par rapport au mur : 26 cm. Assise souple fournie.

RÉF. 812074



Structure
garantie
À VIE

480 €
+ Eco-Part 3€

MAXI
254 kg.

SIÈGE DE DOUCHE HAWAÏ COMPACT

> Assise rembourrée amovible

> Idéal dans les espaces restreints

Son assise souple donne à ce siège un confort exceptionnel. Elle est amovible pour le nettoyage. Elle est posée sur un siège plastique ajouré pour faciliter l'écoulement. Ensemble rabattable au mur facilement.

Structure aluminium anti-corrosion. Assise : larg. 38 cm x haut. 48,7 à 61 cm. Profondeur assise 26 cm, profondeur hors-tout 37 cm, replié 8,4 cm.

RÉF. 812124

Prix en baisse

179 €
+ Eco-Part 0.61€

Structure
aluminium
anti-corrosion

MAXI
159 kg.

Structure
garantie
À VIE



SIÈGE DE DOUCHE HAWAÏ CONFORT

> Modèle plus large avec dossier

359 €
+ Eco-Part 1.45€

Le siège Hawaï Confort permet de prendre une douche confortablement installé avec des accoudoirs et un dossier rembourrés. L'ensemble se relève contre le mur pour laisser l'espace de la douche aux autres utilisateurs. L'assise amovible est rembourrée.

Dimensions hors-tout : larg. 46 x prof. 41,5 x haut. 89,7 à 102,2 cm. Prof. replié 16,4 cm. Dimensions assise : larg. 42 x prof. 31 x haut. 49,7 à 52,2 cm.

RÉF. 812186



MAXI
159 kg.

Structure
garantie
À VIE



MAXI
200 kg.

STRAPON TIN À LATTES BAMA P


Ce strapontin de faible encombrement se relève contre le mur pour faciliter l'entrée et la sortie de la cabine de douche. Il est muni de 2 pieds de soutien pour garantir une sécurité parfaite. Ses poignées latérales facilitent les transferts latéraux. Structure en aluminium anti-corrosion peint à chaud coloris blanc. Dimensions hors-tout : larg. 48,5 x prof. 41 x haut. 48 (+/-1,5) cm. Assise : 35,1 x 34 cm. Garantie à vie.

RÉF. 812261

189 €

+ Eco-Part 0.40€

Garantie
À VIE



MAXI
200 kg.

Descend
doucement

329 €

+ Eco-Part 0.40€

STRAPON TIN DE DOUCHE ONYX P

> Allié design et qualité

Notre strapontin Onyx permet une utilisation de la douche confortablement assis. Assise relevable avec mécanisme de fermeture douce. Structure en acier inoxydable, support de fixation aluminium et assise ajourée en ABS. Pied de support antidérapant. Faible encombrement (78 mm replié).

Dimensions hors-tout : larg. 46,3 x prof. 44,8 x haut. 47 cm. Dimensions assise : larg. 38,2 x 46,2 cm.

RÉF. 812283

Garantie
À VIE



Assise
pleine



Assise
découpée



FAUTEUIL DE DOUCHE MALDIVES

> Un dossier souple pour un confort exceptionnel

> Accoudoirs relevables facilitant le transfert

L'ensemble est rabattable contre le mur pour laisser la place libre aux autres utilisateurs. Le siège souple est disponible en version découpé ou plein. Structure acier inoxydable et polypropylène.

Profondeur replié : 255 mm.

Non destiné à des transferts répétés.

Assise souple fournie.

Prix
en
baisse

Structure
Acier inoxydable

MAXI
253 kg.

Structure
garantie
À VIE



| MODÈLE DE FAUTEUIL | DIMENSIONS HORS-TOUT | DIMENSIONS ASSISE | RÉF. | PRIX | ASSISE SOUPLE SUPPLÉMENTAIRE | RÉF. | PRIX |
|--------------------------|--|--|--------|---------------------------|---------------------------------|--------|------|
| Assise pleine standard P | larg. 60 x prof. 58,5 x haut. 81/106 cm | larg. 46 x prof. 45 x haut. 39/64 cm. | 812127 | 530 € + Eco-Part 3 € | | 812173 | 55 € |
| Assise découpée standard | | | 812028 | 550 € + Eco-Part 3 € | | 812156 | |
| Assise pleine large | larg. 75 x prof. 58,5 x haut. 81/106 cm | larg. 58 x prof. 45 x haut. 39/64 cm | 812128 | 595 € + Eco-Part 3 € | | 812172 | 69 € |
| Assise découpée large | | | 812029 | 635 € + Eco-Part 4.30€ | | 812166 | |

CHAISE DE DOUCHE MOBILE NOMAD

> Une structure robuste pour une assise confortable

Modèle avec barre de poussée arrière, accoudoirs et 4 roues à freins. Structure en acier traité epoxy blanc.

Dimensions hors-tout : larg. 53 x prof. 52,5 x haut. 78,5 à 88,5 cm.

Poids 8 kg.

Dimensions assise : larg. 39 x prof. 39 x haut. 42 à 52 cm.

Haut. dossier 34 cm.

RÉF. 812039



Assise réglable en hauteur

199 €

FAUTEUIL DOUCHE/WC ROTTERDAM

> Structure synthétique anti-corrosion

> Seau hygiénique version WC compris

> Assise découpée type douche avec pot amovible

Le fauteuil douche/WC Rotterdam vous amène une polyvalence d'utilisation à domicile ou en collectivités. Ce fauteuil maniable dispose d'accoudoirs relevables et escamotables, une assise avec ouverture hygiénique à l'avant et une sur-assise souple amovible. Equipé de 4 roulettes à freins pivotantes 12,5 cm.

Hauteur toilettes max sans/avec porte-seau amovible : 47/43 cm.

Dimensions hors-tout : larg. 56 x prof. 87 cm. Poids 12 kg.

Dimensions assise : larg. 46 x prof. 45 x haut. 53 cm.

RÉF. 811137



Sur-assise souple



529 €

259 €

**CHAISE DOUCHE MOBILE PLIANTE MINORQUE**

> Pliante et sur roulettes

Notre chaise de douche Minorque est très pratique et confortable. Elle cumule le côté mobile avec la fonction pliante pour le rangement. Elle dispose d'une assise ouverte en U avec sa galette de confort en mousse souple, d'un dossier recouvert de la même mousse souple et d'accoudoirs souples également. Son repose-pieds se relève pour faciliter les transferts. Equipé de 2 roues arrières de grand diamètre 30 cm et de 2 roulettes à freins à l'avant. Pot amovible par l'avant ou par le haut. Barre de poussée confort. Structure en aluminium anodisé.

Dimensions hors-tout : larg. 61 x prof. 75 (93,5 avec repose-pieds déplié) x haut. 95 cm. Poids 9,9 kg.

Dimensions assise : larg. 43 x prof. 43 x haut. 52 cm. Larg. entre accoudoirs 49 cm.

RÉF. 822012



469 €

CHAISE DE DOUCHE/WC ASTON 

> Utilisation polyvalente WC/douche

> Structure aluminium peint anti-corrosion

> Assise, dossier et accoudoirs souples et confortables

Notre chaise de douche/WC Aston vous apporte fonctionnalité, confort et qualité pour la douche de votre patient. Elle dispose de toutes les avancées en matière de maniabilité et de confort : 4 roues multidirectionnelles à freins, des accoudoirs souples et relevables facilement, un repose-pieds double relevable, escamotable, amovible et réglable en hauteur, une assise souple avec intérieur amovible pour l'utilisation WC. L'assise et le dossier sont en mousse de haute densité, indéformable, imperméable et désinfectable. Le seau de grande capacité (5 litres) avec couvercle est amovible par l'arrière. La partie dossier est démontable pour faciliter le transport.

Dimensions hors-tout : larg. 56 x prof. 87 x haut. 99/104 cm.

Poids 13,4 kg

Dimensions assise : larg. 46 x prof. 43 x haut. 51/56 cm. Hauteur dossier 47 cm.

Hauteur sous le siège 43/48 cm. Evidement siège 27 x 17 cm.

RÉF. 822165**GRANDES ROUES SEULES POUR ASTON** 

Transformez votre chaise Aston en chaise à propulsion grâce à cette paire de roues 24 pouces intégralement réalisées en matériau plastique anti-corrosion. Fixation rapide. Freins aluminium. Ajoute 18 cm en largeur par rapport à l'Aston.

RÉF. 822166

225 €

Version toute équipée

625 €

CHAISE DE DOUCHE/WC ASTON GRANDES ROUES 

Cette chaise est la version déjà équipée de l'Aston avec des roues 24 pouces. Structure aluminium anti-corrosion. Roues 24 pouces réalisée en polypropylène et bandage plein. Livrée avec freins de parking.

Dimensions hors-tout : larg. 74 x

prof. 112 x haut. 99 cm. Poids

16 kg.

Dimensions assise : larg. 46 x

prof. 43 x haut. 50 cm. Haut. sous

siège 44,5 / 47 / 49,5 cm. Evidement

siège 27 x 17 cm.

RÉF. 822253

499 €

FAUTEUIL DOUCHE/WC BONN

- > Structure synthétique anti-corrosion
- > Equipé d'un seau hygiénique
- > Assise carrée type WC avec pot amovible

Le fauteuil douche/WC Bonn est un fauteuil maniable et très polyvalent, plébiscité par la collectivité mais aussi très adapté pour le domicile. Ce fauteuil très léger dispose d'accoudoirs relevables, de repose-pieds relevables et escamotables et d'une assise percée hygiénique et d'une sur-assise souple couvrante. Equipé de 4 roulettes à freins pivotantes 12,5 cm.

Hauteur toilettes max sans/avec porte-seau amovible : 47/44 cm.

Dimensions hors-tout : larg. 56 x prof. 87 cm. Poids 14,5 kg. 4 freins.

Dimensions assise : larg. 46 x prof. 45 x haut. 53 cm.

Disponible en 2 coloris : bleu ou gris.

Pot 24 x 22 cm.

Livré avec 4 roues à freins



| COULEUR | RÉF. |
|---------|----------|
| Bleu | 811100 |
| Gris | 811100.G |

**FAUTEUIL DOUCHE/WC AMSTERDAM**

- > Ouverture hygiénique au choix à l'avant ou à l'arrière
- > Structure synthétique anti-corrosion
- > Seau hygiénique version WC compris

Le fauteuil douche/WC Amsterdam est un support très confortable pour les utilisateurs. Ce fauteuil maniable dispose d'accoudoirs relevables, de repose-pieds relevables et escamotables et d'une assise spécifique très souple inversable pour une ouverture hygiénique à l'avant ou à l'arrière. Equipé de 4 roulettes pivotantes 12,5 cm.

Hauteur toilettes max sans/avec porte-seau amovible : 47/43 cm.

Dimensions hors-tout : larg. 56 x prof. 87 cm. Poids 16 kg.

Dimensions assise : larg. 46 x prof. 45 x haut. 55 cm.

Sur-assise couvrante disponible en option pour combler l'espace.

RÉF. 811130

Livré avec 4 roues à freins



525 €

**FAUTEUIL DOUCHE/WC GENF**

- > Ouverture hygiénique au choix à l'avant ou à l'arrière
- > Structure synthétique anti-corrosion
- > Seau hygiénique version WC compris

Le fauteuil douche/WC Genf est un support complet et confortable en collectivité. Ce fauteuil manoeuvrable par l'utilisateur dispose d'accoudoirs relevables, de repose-pieds relevables et escamotables et d'une assise spécifique très souple inversable pour une ouverture hygiénique à l'avant ou à l'arrière et d'une sur-assise couvrante pour une assise plane. Equipé de 2 roulettes pivotantes 12,5 cm et de roues avec porte-main 24 pouces avec frein de parking.

Hauteur toilettes max sans/avec porte-seau amovible : 47/43 cm.

Dimensions hors-tout : larg. 73 x prof. 100 cm.

Poids 25,4 kg.

Dimensions assise :

larg. 46 x prof. 45 x

haut. 54,5 cm.

RÉF. 822180

865 €





Modèle 2 freins



Modèle réglable en hauteur



Modèle grandes roues pour un déplacement autonome



Idéal pour douche et wc



CHAISE DE DOUCHE CLEAN

> Des normes de fabrication adaptées à un usage intensif

> Chaise polyvalente douche et WC

> Une maniabilité hors pair

La chaise Clean reste la chaise adaptée aux collectivités grâce à sa structure en acier sans soudure traité epoxy blanc, qui lui garantit une rigidité optimale et une absence de corrosion dans le temps.

Elle s'utilise en version douche, ou en version fauteuil de toilettes positionnable au-dessus d'une cuvette, même surélevée. Accoudoirs escamotables et amovibles. Repose-pieds escamotable et réglable en hauteur 4 positions. 2 roues à freins.




Dimensions hors-tout : larg. 55 x prof. 58 (repose-pieds escamoté) x haut. suivant modèle. Dimensions assise : larg. 43,5 x prof. 43,5 x haut. suivant modèle. Hauteur sous siège : 44,5 ou 49,5 cm. Poids 14 kg.

Existe en modèle à hauteur d'assise fixe (49 ou 55 cm), en modèle réglable en hauteur (de 47,5 à 60 cm) et en version grandes roues (haut. d'assise 55 x larg. hors-tout 70 cm).

| MODÈLE | COLORIS | RÉF. | PRIX |
|-------------------------------|---------------------|--------|-----------------------------------|
| Chaise Clean 49 cm 2 freins | Vert lagon D | 822024 | 585 € + Eco-Part 1.20€ |
| | Blanc | 822077 | |
| Chaise Clean 55 cm 2 freins | Vert lagon D | 822025 | 585 € + Eco-Part 1.20€ |
| | Blanc | 822078 | |
| Chaise Clean 49 cm 4 freins | Vert lagon | 822222 | 650 € + Eco-Part 1.20€ |
| Chaise Clean 55 cm 4 freins | Vert lagon | 822118 | 650 € + Eco-Part 1.20€ |
| Chaise Clean hauteur réglable | Blanc | 822037 | 790 € + Eco-Part 1.20€ |
| Chaise Clean grandes roues | Vert lagon | 822039 | 1160 € + Eco-Part 1.20€ |

LES OPTIONS DE LA CHAISE CLEAN

| OPTIONS | RÉF. | PRIX |
|---|--------|--------------|
| 1 Dossier tissu souple clean | 822250 | 105 € |
| 2 Soutien latéral Clean | 822251 | 118 € |
| 3 Coussin de dossier Clean gris | 822079 | 60 € |
| 4 Coussin d'assise Clean gris | 822080 | 81 € |
| 5 Coussin grand confort Clean | 822252 | 183 € |
| 6 Assise couvrante Confort Clean | 822081 | 107 € |
| 7 Bassin avec couvercle complet Clean gris | 822009 | 75 € |
| 8 Barre de maintien Clean | 822029 | 81 € |



CHAISE DE DOUCHE CONFORT XXL**> Assise et dossier souples**

Cette chaise bénéficie d'une structure en acier traité anti-corrosion ultra-robuste et de capitonnages souples pour davantage de confort d'utilisation. La mousse utilisée pour l'assise et le dossier est lavable, imperméable et impu-trescible. Ses dimensions permettent aux personnes les plus fortes d'être en confiance dans leur douche.

Dimensions hors-tout : larg. 62/69 x prof. 46/52 x haut. 80/95 cm.

Dimensions assise : larg.

49 x prof. 42 x haut.

47/61 cm. Largeur

entre accoudoirs

60 cm. Haut. dos-

sier 35 cm.

RÉF.

812157



MAXI
220 kg.

220 €

349 €



MAXI
280 kg.

FAUTEUIL DE TOILETTES CONFORT XXL**> Assise et dossier souples ultra-confort**

Notre fauteuil de toilettes Confort permet un positionnement confortable et une utilisation WC pour les personnes fortes. Il dispose d'accoudoirs amovibles pour faciliter les transferts et d'une large assise. Pot amovible de grande contenance 14 litres. Assise réglable en hauteur.

Structure en acier epoxy facilement nettoyable.

Dimensions hors-tout : larg. 66 x prof. 54 cm. Largeur entre accoudoirs : 61 cm.

Poids 13 kg. Dimensions assise : larg. 61 x prof. 43 x haut. 43/58 cm.

RÉF. 811104

ABATTANT WC XXL**> Surface d'assise idéale pour les personnes fortes**

Notre abattant sur-dimensionné s'installe sur votre cuvette de toilettes habituelle et permet d'obtenir une surface d'assise d'environ 75 % supérieure à une lunette standard. La forme anatomique est très confortable pour l'assise et les matériaux utilisés (matériau UREA) garantissent une résistance et une rigidité jusqu'à 450 kg.

Dimensions hors-tout : 49,7 x 49,7 x 6 cm. Dimensions de l'évidement : larg. 22 x prof. 29 cm.

RÉF. 811113

MAXI
300 kg.

95 €



Abattant WC XXL

Abattant standard



MAXI
160 kg.

210 €

FAUTEUIL DE TOILETTES BEST UP XL**> Largeur entre accoudoirs 75 cm**

Ce fauteuil est spécialement conçu pour des personnes de forte corpulence à mobilité réduite, avec une assise large de 65 cm et un poids supporté jusqu'à 160 kg. Equipé d'un pot amovible.

Dimensions hors-tout : larg. 87 x prof. 53 x haut. 90 cm. Poids 9,5 kg.

Dimensions assise : larg. 65 x prof 45 x haut 52 cm.

RÉF. 811087



CHAISE DE DOUCHE/WC XL

- > Largeur d'assise 52, 58 ou 64 cm
- > Structure synthétique anti-corrosion
- > Equipé d'un seau hygiénique

La chaise de douche/WC Boston est une chaise large, maniable et très polyvalente, plébiscitée par la collectivité mais aussi très adaptée pour le domicile. Cette chaise très légère dispose d'accoudoirs relevables, de repose-pieds relevables et escamotables et d'une assise percée hygiénique et d'une sur-assise souple couvrante. Equipée de 4 roulettes pivotantes 12,5 cm dont 2 à freins.

Hauteur toilettes max sans/avec porte-seau amovible : 47/44 cm.

Dimensions hors-tout : larg. 62, 68 ou 74 x prof. 89 cm. Poids 16,2 kg.

Dimensions assise : larg. 52, 58 ou 64 x prof. 45 x haut. 53 cm.

| MODÈLE | LARGEUR | RÉF. | PRIX |
|---------|---------|--------|---------------|
| Boston | 52 cm | 811154 | 830 € |
| Denver | 58 cm | 811140 | 1220 € |
| Atlanta | 64 cm | 811141 | 1380 € |

DESSUS D'ACCOUDOIR SOUPLE

Donne du confort à votre accoudoir. Adaptable sur Augsburg, Erfurt, Köln, Rotterdam, Amsterdam, Genf, Bonn, Phoenix et Boston.

RÉF. 811138



35⁹⁰ €

Fauteuil
Zéro métal :
voir page 162



CHAISE DE DOUCHE/WC ASTON XL

- > Adaptée aux personnes obèses
- > Structure aluminium peint anti-corrosion
- > Assise, dossier et accoudoirs souples et confortables

Notre chaise de douche/WC Aston vous apporte fonctionnalité, confort et qualité pour la douche de votre patient. Elle dispose de toutes les avancées en matière de maniabilité et de confort : 4 roues multidirectionnelles à freins, des accoudoirs souples et relevables facilement, un repose-pieds double relevable, escamotable, amovible et réglable en hauteur, une assise souple avec intérieur amovible pour l'utilisation WC. L'assise et le dossier sont en mousse de haute densité, indéformable, imperméable et désinfectable. Le seau de grande capacité (5 litres) avec couvercle est amovible par l'arrière. La partie dossier est démontable pour faciliter le transport.

Dimensions hors-tout : larg. 66 x prof. 87 x haut. 99/104 cm. Poids 17 kg. Dimensions assise : larg. 55 x prof. 43 x haut. 51/56 cm. Hauteur dossier 47 cm. Hauteur sous siège : 43/48 cm.

RÉF. 822178



710 €

MAXI
260 kg.



CHAISE DE DOUCHE / WC ASTON XXL

- > Largeur d'assise 60 cm

C'est la version très large de la chaise Aston. Structure renforcée pour convenir aux personnes très fortes.

Dimensions hors tout : larg. 80 x prof. 87 x haut. 99/104 cm. Poids 19 kg.

Dimensions assise : larg. 60 x prof 43 x haut. 51/56 cm. Haut. dossier 62 cm.

RÉF. 822272

1030 €

MAXI
300 kg.



GRANDES ROUES POUR ASTON

Transformez votre chaise Aston en chaise à propulsion grâce à cette paire de roues 24 pouces intégralement réalisées en matériau plastique anti-corrosion. Fixation rapide. Freins aluminium. Ajoute 18 cm en largeur par rapport à l'Aston.

RÉF. 822166



225 €





FAUTEUIL DE DOUCHE FORMENTERA

- > Fauteuil basculant en position relax
- > Siège, accoudoirs et dossier souples
- > Utilisation douche et WC

Le fauteuil de douche Formentera permet de doucher les personnes dans des conditions optimales. La position relax est réglable par vérin pneumatique, commandée à l'arrière. Il est utilisable en version douche mais également en version WC avec son pot, ou positionnable au-dessus de WC standards. Il est composé d'accoudoirs relevables équipés de garde-corps capitonnés, d'un appui-tête multi-positions, de repose-pieds réglables en hauteur et amovibles. Equipé de 4 roues 12,5 cm à freins et d'un pot amovible. Structure en aluminium anti-corrosion.

Dimensions hors-tout : larg. 55,5 x prof. 101 x haut. 118 / 123 cm. Poids 14,5 kg.

Dimensions assise : larg. 43,5 x prof. 43,5 x haut. 55,5 / 60,6 cm.

RÉF. 822007



Roulettes à freins haute performance

Appui-tête confort souple et réglable



535 €



1470 €

FAUTEUIL DE DOUCHE/WC INCLINABLE PHOENIX

- > Idéal pour la collectivité
- > Fauteuil inclinable à 130° pour le confort
- > Repose-jambes articulé



Notre fauteuil de douche inclinable Phoenix permet de faire une toilette facile et relaxante aux personnes dépendantes. L'inclinaison se manœuvre facilement grâce au levier latéral.

Il dispose d'un appui-tête souple réglable en hauteur pour convenir à tous les gabarits. Son assise souple est dessinée avec une ouverture hygiénique. Seau et porte-seau compris pour une utilisation en version toilettes. 4 roues multidirectionnelles équipées de freins. Equipé d'un porte-main très pratique. En version droite, l'assise et le dossier font un angle de 100°, et en version inclinée, l'angle passe à 130° avec l'élévation du repose-jambes souple.

Structure en matériau composite sans métal évitant toute corrosion.

Dimensions hors-tout droite : larg. 65 x prof. 110 x haut. 105 cm. Poids 29,4 kg.

Dimensions hors-tout inclinée : larg. 65 x prof. 140 x haut. 90 cm.

Dimensions assise : larg. 55 x prof. 42 x haut. 55 cm.

RÉF. 822241

1 CEINTURE VENTRALE POUR PHOENIX

63 €

Ceinture spécialement adaptée à la chaise Phoenix pour sécuriser l'utilisateur. Capitonnage confort non compris.

RÉF. 822242



2 SANGLE DE JAMBES POUR PHOENIX

63 €

Sangle à attacher sur le repose-jambes spécialement adaptée à la chaise Phoenix. Capitonnage confort non compris.

RÉF. 822243



3 PAD CONFORT POUR CEINTURE OU SANGLE

31⁵⁰ €

Capitonnage donnant plus de confort d'utilisation à la ceinture ou à la sangle Phoenix.

RÉF. 822244

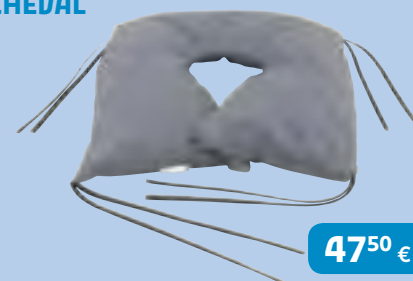


COUSSIN DE CONFORT FER À CHEVAL

> Imperméable et désinfectable

Coussin pour le confort sur des chaises de douche ou de toilettes en forme fer à cheval. Remplissage billes de polystyrène en enveloppe enduite polyuréthane. Léger, confortable et hygiénique. 4 paires de lacets aux 4 coins pour une fixation sécurisante. Dimensions 43 x 43 cm, percement diamètre 10 cm. Coloris gris.

RÉF. 829047



47⁵⁰ €

FAUTEUIL DE DOUCHE ERGOTIP

> Basculement et élévation électrique

Le fauteuil de douche Ergotip est idéal pour une utilisation intensive en collectivités. Il permet un positionnement du patient à hauteur du soignant grâce à son réglage en hauteur. Son système de basculement permet au patient d'être sécurisé en une position confortable, en zéro gravité. Le fauteuil ErgoTip est disponible en 3 largeurs d'assise pour convenir à la majorité des gabarits. Pour chacune des tailles, vous avez le choix entre une assise standard avec trou d'évidement ou une assise avec découpe en U. Base avec 4 roulettes à freins.

ErgoTip 5 :

Dimensions hors-tout : larg. 60 x prof. 74 x haut. 103 à 141,5 cm. Poids 33 kg.
Dimensions assise : larg. 43 x prof. 43 x haut. 54 à 92,5 cm. Largeur entre accoudoirs 47,5 cm.
Evidement 26,5 x 22 cm. Assise en U ouverture 11,5 cm.

ErgoTip 6 :

Dimensions hors-tout : larg. 63,5 x prof. 74 x haut. 103 à 141,5 cm. Poids 33 kg.
Dimensions assise : larg. 49 x prof. 48 x haut. 55 à 93,5 cm. Largeur entre accoudoirs 53 cm.
Evidement 29 x 21 cm. Assise en U ouverture 11,5 cm.

ErgoTip 7 :

Dimensions hors-tout : larg. 71,5 x prof. 74 x haut. 104 à 142,5 cm. Poids 33 kg.
Dimensions assise : larg. 58,5 x prof. 48 x haut. 57 à 95,5 cm. Largeur entre accoudoirs 60 cm.
Evidement 29 x 21 cm. Assise en U ouverture 11,5 cm.
Hauteur utile 85 mm idéale pour les soulève-malades.
Basculement arrière 35° et avant -5.

Basculement arrière
35° et avant -5°



VIDÉO
d'explication


disponible sur notre chaîne
YouTube : tapez "Identités" et
la référence article.



MAXI
200 kg.



Ergotip 7
Assise en U

| MODÈLE | ASSISE | RÉF. | PRIX |
|-----------|----------|--|---------------|
| Ergotip 5 | Standard | 822066 | 3750 € |
| | En U | 822003  | |
| Ergotip 6 | Standard | 822051 | 3950 € |
| | En U | 822055 | |
| Ergotip 7 | Standard | 822095 | 4050 € |
| | En U | 822061 | |

Ergotip 6
Assise standard



CHAISE SWIFT MOBILE INCLINABLE

La chaise de douche à roulettes Swift Mobile permet d'incliner le patient pendant la toilette pour lui donner davantage de confort. La barre de basculement se dirige à l'arrière et aussi sur les côtés. Le siège se bascule de 0 à -35° (ou +5 à -30° par un simple réglage). La hauteur d'assise est réglable sans outil de 34 à 46,5 cm. Assise amovible simplifiant le nettoyage.

Dimensions hors-tout : larg. 58 x prof. 104 x haut. 102/117 cm. Poids 19,7 kg.

Dimensions assise : larg. 50 x prof. 40 x haut. 50/65 cm. Larg. entre accoudoirs 48 cm. Haut. dossier 50 cm.

Assise confort en PU souple en option.



MAXI
160 kg.



Coussin d'assise percé
confort Swift mobile

| SWIFT | RÉF. | PRIX |
|------------------|--------|-----------------------------------|
| Chaise | 822086 | 1410 € + Eco-Part 2,20€ |
| Coussin d'assise | 822008 | 159 € + Eco-Part 0,61€ |

FAUTEUIL WC/DOUCHE ET TRANSFERT MOOUY  

> Très polyvalent pour 3 utilisations

> Prise en charge et transfert en douceur

Le fauteuil Moovy est un compagnon idéal pour le domicile ou la collectivité pour transporter les personnes à l'espace douche ou toilettes. En effet, sa conception permet de venir chercher un patient assis sur son lit. L'assise s'ouvre par l'arrière à 360° pour venir se glisser de chaque côté sous le patient. Une fois l'assise resserrée et le dossier sécurisé par la ceinture à double boucle (double sécurité), vous pouvez transférer le patient en toute sécurité. La personne est confortablement installée grâce au dossier souple en polyuréthane, l'assise ergonomique et les repose-pieds. Muni d'un support perfusion. Les poignées sont très agréables et ergonomiques pour les soignants.

4 roues résistance médicale silencieuses à freins (roues avant diamètre 12,5 cm et arrière 7,5 cm).

Livrée avec une ceinture ventrale de sécurité, un pot amovible et une assise confort.

Structure en acier galvanisé médical 2.0 peint, assise en ABS et dossier en mousse polyuréthane. Poignées en caoutchouc.

Dimensions hors-tout : larg. 53,5 x prof. 70 x haut. 76 / 94 cm. Poids 21 kg. Hauteur de passage 12 cm.

Dimensions assise : larg. 42,5 x prof. 42 x haut. 42 / 60 cm.



RÉF. 822011**685 €**

Livré avec ceinture ventrale, coussin d'assise et pot amovible



VIDÉO
d'explication

disponible sur notre chaîne YouTube : tapez "Identités" et la référence article.



Dossier à sangles réglables

MAXI
120 kg.

1130 €**FAUTEUIL DE DOUCHE PRO TILT** 

> Un fauteuil basculant adapté à la collectivité

> Angle d'assise réglable

Fauteuil inclinable très confortable grâce à son assise en PU souple et son dossier en tissu. Basculement jusqu'à 25°. Angle d'assise avec réglage de 93° ou 103°. Equipé d'une ceinture de sécurité et de repose-pieds réglables en hauteur et amovibles. Accoudoirs souples relevables en hauteur. 4 roulettes 120 mm à freins. Appui-tête en polyuréthane réglable en hauteur en en profondeur. Livré avec pot amovible.

Structure anti-corrosion en aluminium peint.

Dossier à sangles réglables.

Dimensions hors-tout : larg. 54 x prof. 80 cm. Poids 15 kg.

Dimensions assise : larg. 44 x prof. 43 x haut. 55 à 57 cm.

RÉF. 822023

FAUTEUIL WC/DOUCHE ET TRANSFERT MOOVY ELEC

> La version à élévation électrique du fauteuil Moovy

Comme le fauteuil Moovy standard, il vous permet de prendre en charge facilement, sans effort pour l'aidant et sans risque de douleurs pour le patient. Il vous permettra de transférer vos patients du lit à la douche ou aux toilettes.

Il suffit de positionner l'assise du Moovy à la hauteur du fessier du patient, en modifiant la hauteur grâce aux vérins électriques. Commande montée/descente directement sur le Moovy (sans télécommande). Ensuite, il faut ouvrir l'assise, la refermer autour du patient et la sécuriser grâce à la double sécurité (taquet et boucle ceinture).

Dispose de 4 roues à freins, d'une ceinture souple de sécurité et d'un dossier et d'accoudoirs en mousse souple.

Il est livré avec un coussin de confort, et d'un pot amovible pour une utilisation autonome.

Il dispose également de poignées repliables pour un meilleur accès au patient.

Dimensions hors-tout : larg. 62,5 x prof. 78 cm (sol) ou 82 cm (en haut).

Dimensions assise : larg. 47 x prof. 43 x haut. 44,5 à 64 cm. Hauteur dossier 40,5 cm.

Largeur entre accoudoirs 45,5 cm.

Poids 35 kg.

RÉF. 822013



1200 €



CHAISE DE TOILETTES CARAÏBES

> Coloris actuel et design réussi

Notre chaise de toilettes Caraïbes vous garantit un très grand confort d'utilisation grâce à son assise mousse très épaisse et sa forme d'accoudoirs. Assise avec bouchon très facile à enlever tout seul. Seau amovible par le côté ou par le dessus. Assise entièrement amovible pour le nettoyage.

Structure acier époxy gris et revêtement imperméable coloris bleu profond. Garantie 2 ans.

Dimensions hors-tout : larg. 60,5 x prof. 44 x haut. 86 cm. Poids 6,6 kg.

Dimensions assise : larg. 44,5 x prof. 36 x haut. 49 cm. Haut. dossier 42 cm.

RÉF. 811125

**CHAISE DE TOILETTES CARAÏBES RÉGLABLE**

Mêmes caractéristiques que la chaise Caraïbes mais avec une assise réglable en hauteur de 46 à 62 cm pour convenir à toutes les tailles d'utilisateurs. Hauteur totale : 86/97 cm. Poids 6,8 kg.

RÉF. 811146

**CHAISE DE TOILETTES CARAÏBES PLIANTE**

Mêmes caractéristiques que la chaise Caraïbes mais avec une structure pliante qui permet de ranger la chaise à plat, facilement contre un mur ou derrière la porte.

Dimensions hors-tout : larg. 57,5 x prof. 50 x haut. 97 cm. Poids 9,4 kg.

Dimensions assise : larg. 45 x prof. 40 x haut. 54 cm. Hauteur accoudoirs 74 cm.

RÉF. 811147



Fabriquée en France

MAXI
130kg.

| CHAISE CARAÏBES | RÉF. | PRIX |
|---------------------|--------|--------------------------|
| Chaise standard | 811125 | 129 € |
| Chaise réglable | 811146 | 164 € |
| Chaise pliante | 811147 | 225 € |
| Seau supplémentaire | 999007 | 17²⁵ € |

Assise épaisse ultra-confort

Couvercle amovible facilement par l'utilisateur

FAUTEUIL DE TOILETTES SWIFT

> Facilité d'entretien : le fauteuil se lave directement sous la douche

> Utilisable en WC et douche

Le fauteuil Swift est un exemple de légèreté, de stabilité et d'hygiène grâce à sa conception intégrale en aluminium et polypropylène. Le réglage est ultra-simple.

Dimensions hors-tout : larg. 56 x prof. 50 cm. Dimensions de l'assise : larg. 45 x prof. 41 cm x haut. réglable 42 à 57 cm. Poids 5,4 kg.

Livré sans capitonnage mousse.

Le modèle Swift Confort est équipé d'un coussin d'assise et d'un coussin de dossier souple coloris gris foncé.

| MODÈLE | RÉF. | PRIX |
|---------------|--------|----------------------------------|
| Swift | 811118 | 162 € + Eco-Part 0,59€ |
| Swift Confort | 811020 | 205 € + Eco-Part 1,45€ |

MAXI
160kg.





CHAISE DE TOILETTES PLIANTE ISLANDE

Notre chaise de toilettes Islande vous permet d'être confortablement installé. Son système de pliage sera très pratique pour le rangement de la chaise. Munie d'un pot amovible par le haut et vers l'avant. Livrée avec galette souple recouvrant l'assise percée (ouverture anatomique 22 x 30 cm).
 Dimensions hors-tout : larg. 61,5 x prof. 56,5 x haut. 90,5 à 98 cm. Poids 5 kg.
 Dimensions assise : larg. 43 x prof. 43 x haut. 46 à 54 cm.
 Largeur entre accoudoirs : 50 cm.
RÉF. 811006



149 €

FAUTEUIL DE TOILETTES CAPRI

> Version tabouret ou fauteuil
 > Polyvalent : utilisation avec pot ou au-dessus des toilettes

Les assises de toilettes Capri permettent une utilisation WC avec le pot amovible ou une utilisation en assise haute au-dessus du WC existant, grâce à son réglage en hauteur. Elles disposent d'une large assise percée anatomique, de larges accoudoirs et pour la version fauteuil, d'un dossier très confortable. Ensemble très léger et transportable facilement. Nettoyage facilité avec les détergents habituels. Assemblage sans outil.
 Dimensions hors-tout : larg. 56 x prof. 48 cm. Hauteur dossier (fauteuil) 36 cm.
 Dimensions assise : larg. 50 x prof. 40 x haut. 39 à 54 cm. Hauteur accoudoirs 23 cm.
 Poids 2,4 kg (tabouret) ou 3,1 kg (fauteuil).

COUSSINS DE CONFORT POUR CAPRI

En option, vous pouvez opter pour un coussin d'assise souple permettant de masquer l'ouverture et de l'utiliser comme chaise standard. Un coussin de dossier souple est aussi disponible en option. Assemblage par simple clippage. Coloris gris clair. Polyuréthane.



FABRIQUÉ EN EUROPE



| MODÈLE | RÉF. | PRIX |
|----------------------|----------|--------------------------|
| Tabouret WC Capri | 811110 | 115 € |
| Fauteuil WC Capri | 811135 | 139 € |
| 1 Coussin d'assise | 811185.A | 34 € |
| 2 Coussin de dossier | 811185.D | 18⁷⁰ € |



Fabriquée en France

GAMME DE TOILETTES AQ-TICA

> Polyvalente : utilisation douche et WC

Les tabourets et chaises Aq-Tica sont utilisables dans la douche, comme chaise percée ou rehausse au-dessus d'un WC standard. Elles sont disponibles en 2 versions : tabouret avec le petit dossier et chaise avec le grand dossier. Livrés avec bouchon. Assemblage sans outil. Garantie 2 ans.
 Dimensions hors-tout : larg. 58 x prof. 52 cm. Hauteur dossier : 12 cm (tabouret) ou 39 cm (chaise).
 Poids 6 kg ou 7,1 kg.
 Dimensions assise : larg. 46,5 x prof. 35 x haut. 43,5 / 54 cm en 5 positions. Hauteur des accoudoirs 17,5 cm. 2 coloris disponibles.

| MODÈLE | COLORIS | RÉF. | PRIX |
|----------|---------|--------------|------------------|
| Tabouret | Anis | 811181.ANIS | 169 € |
| | Gris | 811181.GRISE | + Eco-Part 0.83€ |
| Chaise | Anis | 811180.ANIS | 185 € |
| | Gris | 811180.GRISE | + Eco-Part 0.83€ |

169 €

FAUTEUIL DE TOILETTES À ROULETTES

- > Accoudoirs escamotables
- > Repose-pieds doubles escamotables et détachables

Structure robuste en acier martelé gris anthracite avec dossier souple facile à enlever pour faciliter le nettoyage. Double assise dont une capitonnée.

Dimensions hors-tout : larg. 56 x prof. 63 / 95 avec reposer-pieds x haut. 95 cm. Poids 14 kg. Dimensions assise : larg. 46 x prof. 45 x haut. 50 cm. 2 coloris disponibles.

RÉF. 811065.N


 MAXI
165kg.
79⁹⁰ €**PIEDS À VENTOUSES PRIMA**

- > Fixez facilement au sol toutes les assises

Ces pieds à ventouses permettent de sécuriser les pieds de chaises, de cadres de toilettes ou d'autres produits avec pieds. Il vous suffit de choisir le joint dans chacun des pieds pour un diamètre de 19 mm, 22 mm ou 25 mm. Après installation, vous ventousez simplement en tournant la base d'un quart de tour. Les pieds permettent de jouer sur un angle de 95° d'un côté et 45° de l'autre, limitant le décollement avec les petits mouvements.

A fixer sur une surface plane et lisse type carrelage. Le lot de 4. Diamètre 8,5 cm.

RÉF. 815218



 Nouveau
9⁹⁰ €**NEUTRALISATEUR D'ODEURS AIR FRESH**

Prêt à l'emploi, il fonctionne par évaporation en diffusant dans l'air ses agents actifs naturels, ceux-ci neutralisent radicalement les molécules malodorantes en les rendant inactives et non toxique. Efficace de 6 à 8 semaines pour une surface de 25 m². Pot de 250gr, gel biodégradable et non toxique.

RÉF. 863160

**DISPOSITIFS DE GESTION SÉCURISÉE DES EXCRÉTATS GAMME DR HELEWA**

La gamme gestion des excréments Dr Helewa comprend 5 produits. Ils disposent tous de sacs hygiéniques absorbants, à liens coulissants, avec tampon super-absorbant pour matières, urines et fluides biologiques.

Idéal pour les patients alités, en situation d'urgence ou dépendants, et pour la maîtrise du risque infectieux en milieu hospitalier, en transport sanitaire, en Ehpad ou à domicile.

Sac polyéthylène 30µ. Tampon super-absorbant enveloppé alveol-Technology®. Ne perd pas de micro-cellulose ni de poudre dans le sac ou sur la peau. Absorption 600ml.

Produit prêt à l'emploi et à usage unique.

1 PROTÈGE-SEAU

Adapté à la majorité des seaux des fauteuil de toilettes. Le paquet de 20.

2 PROTÈGE-BASSIN

Adapté aux bassins de lit. Le paquet de 20.

3 PROTÈGE-WC

Forme adaptée aux cuvettes de toilettes. Le paquet de 20.

4 SAC VOMITOIRE

Le paquet de 20.

5 URINAL MASCULIN

Le paquet de 20.



| MODÈLE | RÉF. | PRIX |
|---------------------|--------|--------------------|
| Protège seau x20 | 803101 | 16 ²⁰ € |
| Protège bassin x20 | 803102 | 15 ⁵⁰ € |
| Protège WC x20 | 803103 | 17 ⁵⁰ € |
| Sac vomitoire x20 | 803104 | 14 ⁵⁰ € |
| Urinal masculin x20 | 803105 | 14 ⁵⁰ € |



CHAISE GARDE-ROBE TRADITION BOIS

229 €

> Élégante et discrète

> Structure en hêtre massif

Notre chaise garde-robe tradition s'intégrera facilement à votre intérieur. Lorsque la galette de confort est positionnée au-dessus de l'assise percée, il n'y a pas de différence avec une chaise classique. Dossier et assise rembourrée en mousse capitonnée. Seau en PVC amovible par l'arrière.

Dimensions hors-tout : larg. 57 x prof. 42 x haut. 81 cm.

Dimensions assise : larg. 41 x prof. 39 x haut. 46 cm.

Poids 7,8 kg.

2 coloris de bois au choix.



| MODÈLE | RÉF. |
|------------|--------------|
| Bois foncé | 811176 |
| Bois clair | 811176.CLAIR |

MAXI
150 kg.

CADRE DE TOILETTES NOSY BE

105 €

> Accoudoirs escamotables

Notre cadre de toilettes Nosy Be permet une utilisation autonome avec le pot fourni, ou au-dessus d'un WC existant. Il dispose d'accoudoirs capitonnés escamotables permettant un transfert latéral facile (escamotage au moyen d'un simple bouton poussoir).

Dimensions hors-tout : larg. 55 x prof. 52 x haut. 72 à 86,5 cm.

Dimensions assise : larg. 35,5 x prof. 43 x haut. réglable de 47 à 61,5 cm en 7 positions. Largeur entre accoudoirs 46,5 cm. Hauteur dossier 25 cm.

Poids 5 kg.

RÉF. 811011



FAUTEUIL GARDE-ROBE CLASSIC

Fauteuil de toilettes type garde-robe fabriqué avec des matériaux traditionnels. Il est muni de larges accoudoirs facilitant l'accès et le relevage. Large assise avec pot et couvercle.

Coussin amovible en vinyl imperméable et lavable. Fibre tissée. Dimensions hors-tout : larg. 50 x prof. 60 cm. Largeur entre accoudoirs 53 cm.

Dimensions assise : larg. 44

x prof. 44 x haut. 47 cm.

Poids 7,2 kg.



| | COLORIS | RÉF. | PRIX |
|---|---------|-------------|-------|
| 1 | Brun | 811005 | 410 € |
| 2 | Bois | 811106.BOIS | |



VIDÉO
d'explication

disponible sur notre chaine
YouTube : tapez "Identités" et
la référence article.

MAXI
190 kg.

185 €

MAXI
150 kg.**ACCOUDOIRS DE TOILETTES SMARTASSIST**

Ces accoudoirs SmartAssist sont très sécurisants grâce à leur stabilité exceptionnelle. Ils reposent au sol avec 2 larges supports. Ils se solidarient fermement à votre cuvette avec les 2 ventouses à serrage latérales et la barre à l'avant. Les accoudoirs confortables se règlent en hauteur pour s'adapter à tous les gabarits. Les accoudoirs se règlent également en profondeur grâce aux boutons situés sous l'accoudoir. Réglage en largeur. Structure en acier et plastic. Assemblage sans outil. Dimensions : larg. 68 / 75 x prof. 47,5 x haut. 63 / 75 cm. Poids 8,5 kg.

RÉF. 811182

**MARCHEPIED POSITION NATURELLE P**

> Ré-adoptez une position naturelle aux toilettes

Sur des toilettes classiques on s'assoit en hauteur avec les jambes à un angle de 90° pour aller à la selle hors cette position n'est pas du tout physiologique et bloque les matières fécales, en faisant pression sur le rectum, les selles peuvent avoir du mal à passer. Avec cette marche, vous passez à un angle de 35°, idéal pour faciliter le transit et éviter les efforts.

Dimensions en utilisation : larg. 52 x prof. 29 x haut. 17,5 cm. Poids 400 gr.

RÉF. 811145

25⁹⁰ €**SUR-LUNETTE CONFORT P**

Fixez cette surlunette sur l'abattant grâce aux sangles velcro® pour améliorer le confort d'assise.

Mousse recouverte d'un tissu PVC imperméable. Ne pas utiliser sur une réhausse de toilettes. Hauteur 5 cm.

RÉF. 811077

25⁵⁰ €97⁵⁰ €**SIÈGE DE TOILETTES PRIMA**

> Utilisable en douche et WC

Le siège de toilettes Prima combine un siège de toilettes confortable, ergonomique et facile à nettoyer avec des accoudoirs pratiques pour s'asseoir et se relever. Très facile à disposer au-dessus d'une cuvette de toilettes, même surélevée. Le siège est amovible pour le nettoyage. Découpe anatomique très pratique à l'avant. Dimensions hors-tout : larg. 57,4 x prof. 56 x haut. 61/81,5 cm. Poids 4 kg. Dimensions assise : larg. 42,4 x prof. 43,3 x haut. 41/61 cm. Larg. entre accoudoirs 53 cm.

RÉF. 811008

MAXI
190 kg.63⁹⁰ €Idéal pour les
tétraplégiques**COUSSIN CONFORT WC MOUSSE**

> S'adapte directement sur votre lunette

Ce coussin en mousse imperméable et désinfectable ne réhausse que très peu l'assise de votre cuvette mais procure un confort exceptionnel. Autostable. Epaisseur 3 cm.

RÉF. 811029



GAMME PRIMA



ACCOUDOIRS DE TOILETTES PRIMA P

> Réglable en hauteur et en largeur

Ces accoudoirs s'installent simplement autour de votre cuvette existante et vous apportent une assistance appréciable pour vous tenir et vous relever.

Dimensions : larg. 51 x prof. 46 cm. Réglable en hauteur de 67 à 83 cm. Poids 8 kg.

RÉF. 811007

105 €



VIDÉO d'explication

disponible sur notre chaîne YouTube : tapez "Identités" et la référence article.

Accoudoirs Prima + repose-bras confort



REPOSE-BRAS CONFORT POUR PRIMA

La paire.

RÉF. 811039

26⁵⁰ €

ACCOUDOIRS DE TOILETTES ARUBA

> Réglable en hauteur

> Munis de patins latéraux de fixation


Forme anatomique permettant de coller au plus près de la cuvette. Les porte-mains en plastique antidérapant font une avancée bien pratique pour se relever. Munis de pieds ventouses permettant de fixer fermement l'ensemble sur des surfaces de type carrelage et de fixations latérales pour sécuriser les accoudoirs sur les côtés de la cuvette.

Structure en acier robuste avec traitement epoxy blanc.

Haut. 72,5 à 78,5 cm en 3 positions.

RÉF. 811002

Nouveau



69 €



Fixation facile sous votre abattant existant

APPUI DE TOILETTES LUMEX

> Un appui de chaque côté facile à poser

Il se fixe aux mêmes endroits que votre abattant habituel et vous garantit un appui stable et sécurisant pour vous asseoir et vous relever de vos toilettes. Ses poignées de maintien sont dotées de butées pour prendre un meilleur appui.

Structure aluminium anti-corrosion.

Largeur entre les accoudoirs réglable à 46/50/54 cm.

Hauteur réglable de 66 à 76 cm.

RÉF. 811075

62⁹⁰ €

ACCOUDOIRS DE TOILETTES BERMUDES

> Système de fixation contre la cuvette très sécurisant

> Grandes ventouses au sol

Nos accoudoirs de toilettes Bermudes se disposent autour de votre cuvette de toilettes existantes pour vous aider à vous asseoir et vous relever. Ils sont réglables en largeur et en hauteur pour convenir à tout le monde. Structure en aluminium anti-corrosion et poignées en matériau plastique. 2 pattes latérales se fixent à la cuvette pour garantir une tenue ferme.

Dimensions : larg. 54,5/59,5 (entre accoudoirs 45/50,5) x prof. 44,5 x haut. 69 / 82 cm en 6 positions.

RÉF. 811010

65⁹⁰ €





MAXI
225 kg.

REHAUSSE WC IBIZA


- > Fixation par 2 molettes très rapide
- > Forme anatomique moulée confortable

Notre rehausse de toilettes Ibiza permet de rehausser l'assise de vos toilettes standards. Il est de ce fait plus facile de se relever. Sa fixation est simple, il suffit de la mettre en butée à l'avant et de resserrer les 2 larges molettes. Intégralement réalisé en plastique, elle s'entretient facilement.

Dimensions : larg. 37 x prof. 40,7 x haut. 10 ou 15 cm. Dimensions évidemment 27 x 22 cm.

Couvercle disponible pour chaque taille.

| REHAUSSE | HAUTEUR | RÉF. | PRIX |
|----------------|---------|--------|--------------------|
| STANDARD | 5 cm | 811013 | 29 ⁵⁰ € |
| | 10 cm. | 811091 | 29 ⁹⁰ € |
| | 15 cm. | 811074 | 38 ⁵⁰ € |
| AVEC COUVERCLE | 5 cm | 811018 | 38 ⁵⁰ € |
| | 10 cm. | 811089 | 39 ⁹⁰ € |
| | 15 cm. | 811090 | 49 ⁹⁰ € |



REHAUSSE IBIZA SOFT

- > Déjà équipée d'un coussin amovible souple

Cette rehausse WC Ibiza s'installe très facilement sur votre cuvette grâce à son système d'attache ultra-pratique. Elle vous permet d'être assis plus haut et vous relever plus facilement. Elle est équipée d'un coussin souple pour votre confort. Ce coussin est amovible, anti-bactérien, et facile à entretenir. Forme ergonomique avec facilité d'accès à l'arrière et à l'avant.

Rehausse coloris blanc et coussin amovible gris clair.

4 modèles disponibles en 2 hauteurs.

| HAUTEUR | MODÈLE | RÉF. | PRIX |
|---------|------------------|-------------|--------------------|
| 10 cm | 1 Sans couvercle | 811091.SOFT | 53 ⁹⁰ € |
| | 2 Avec couvercle | 811089.SOFT | 59 ⁹⁰ € |
| 15 cm | 3 Sans couvercle | 811074.SOFT | 57 ⁹⁰ € |
| | 4 Avec couvercle | 811090.SOFT | 64 ⁹⁰ € |

REHAUSSE WC CLIP UP

- > Mise en place en quelques secondes
- > Surélève de 10 cm

Nouveau

La rehausse WC Clip Up se pose sur votre cuvette en faïence et se solidarise simplement en resserrant les côtés. Les crans viennent serrer la porcelaine et maintiennent l'assise fermement. Dimensions : larg. 34/37, prof. 38,5 cm. Hauteur utile 10 cm.

Équipée de patins antidérapants. Matériau polypropylène coloris blanc.

RÉF. 811003



Fabriqué en France



23⁹⁰ €

MAXI
150 kg.

82⁵⁰ €

MAXI
130 kg.




REHAUSSE AVEC ACCOUDOIRS PRIMO

Notre rehausse Primo dispose de 2 accoudoirs relevables. Relevés, ils vous permettent de réaliser un transfert latéral facilement, et en position basse, ils vous permettent d'y prendre appui pour vous redresser des toilettes. La rehausse a une forme anatomique et une inclinaison vers l'avant pour votre confort. Elle se fixe fermement grâce à ses pattes de fixations arrières et son mécanisme de serrage à l'avant. Polyéthylène haute densité et aluminium. Rehausse votre cuvette de 12,5 cm.

RÉF. 811129

185 €



REHAUSSE AVEC ACCOUDOIRS

Notre réhausse de toilettes se fixe à la place de votre abattant habituel sur votre cuvette. Elle permet de gagner 10 cm en hauteur afin de vous relever plus facilement d'une assise trop basse. Elle est équipée de 2 accoudoirs relevables, bien pratiques pour y prendre appui et se relever plus facilement. Elle est également munie d'un couvercle.

Assise forme anatomique avec découpe 27 x 22 cm. Largeur entre accoudoirs 61 cm.

RÉF. 811107

MAXI
120 kg.



● ● ●
Fabriqué en France

REHAUSSE DE TOILETTES SOUPLESS' P

> Grand confort d'assise
> Installation sur votre cuvette en une seconde

Surface imperméable et désinfectable pour un entretien facile. Rehausse votre cuvette de toilettes existante de 11 cm. Gouttières profondes de 45mm pour une tenue sur la cuvette irréprochable. Mousse EVA surfacé imperméable. Dimensions : larg. 41 x prof. 44 x haut. 16 cm. Evidement central : 26 x 21,5 cm. Poids 1,9 kg.



MAXI
180 kg.

| MODÈLE | RÉF. | PRIX |
|----------------|--------|--------------------|
| Sans couvercle | 811126 | 59 ⁹⁰ € |
| Avec couvercle | 811078 | 71 ⁵⁰ € |



ACCOUDOIRS DE TOILETTES SUSPENDUS MALTE

MAXI
180 kg.

- > Sans aucun obstacle au sol
- > Robuste et ultra-stable

Nos accoudoirs de toilettes Malte s'installent sur la majorité des cuvettes de toilettes. Ils permettent de s'asseoir et se relever beaucoup plus facilement, en prenant appui sur des accoudoirs stables et sûrs. Il s'installe sous votre lunette existante, ou sous votre rehausse de toilettes. Ils sont ajustables en largeur grâce à 2 positions, pour s'adapter à toutes les morphologies. Support de papier hygiénique intégré. Structure acier et poignées en mousse. Dimensions : larg. 48 x prof. 24 cm. Hauteur des accoudoirs par rapport à la cuvette 26 à 38 cm en 6 positions. Entraxe 15 cm.

RÉF. 811162



92⁵⁰ €

 **VIDÉO**
d'explication

disponible sur notre chaîne YouTube : tapez "Identités" et la référence article.

REHAUSSE CLOO

- > Hauteur variable et sécurité optimale

Elle se compose d'un système d'attache et d'un siège. La fixation directe de l'attache à la place de votre lunette existante vous garantit une tenue optimale du siège. Une fois l'attache fixée par molettes, le siège se clique sans outil. Vous pouvez faire varier la hauteur : + 6, +10 cm ou + 14 cm par rapport à votre cuvette. Très facile à nettoyer grâce à ses surfaces plates et à son siège détachable. Modèle avec accoudoirs : largeur entre accoudoirs 49 cm.



| DÉSIGNATION | RÉF. | PRIX |
|------------------------|--------|-------|
| Modèle standard | 811014 | 195 € |
| Modèle avec accoudoirs | 811012 | 230 € |

Accoudoirs
escamotables

MAXI
130 kg.



SIÈGE RELEVEUR DE TOILETTES

- > Relevez-vous en douceur

Ce siège est muni d'un vérin pneumatique qui lui permet de se relever en assistant doucement l'utilisateur. Préalablement réglé au poids de la personne, le siège se met à plat. Lorsque la personne commence à faire le geste de se relever, le siège l'assiste à environ 80% de son effort.

Le siège se positionne sur vos toilettes standards ou s'utilise seul grâce au pot amovible fourni. Structure en acier traité epoxy et siège en matériau plastique ultra-résistant.

Dimensions : larg. 50 x prof. 47,5 x haut. réglable 47/62 cm. Poids 13 kg.

RÉF. 811072

MAXI
105 kg.



325 €

POIGNÉE HANDY HANDLE

- > Idéal pour le relevage et la sortie de véhicule

Prise ergonomique pour 4 mains avec revêtement antidérapant. Peu encombrant pour l'emporter partout. Coloris gris et rouge.

Dimensions : 24 x 11,5 cm. Garantie à vie.

RÉF. 815169

23²⁰ €





1

Modèle basic



2

Modèle Premium



ELÉVATEUR DE WC LOFOTEN

- > S'installe sans adaptation spécifique
- > Livré avec roulettes : installation fixe ou mobile
- > Commande à droite ou à gauche

Notre élévateur de WC Lofoten permet de vous asseoir et vous relever sans effort et en toute sécurité de vos toilettes. Il suffit d'actionner la commande située sur un des accoudoirs et le siège se relève ou se baisse doucement. Le Lofoten se pose autour de votre WC existant, sans aucune fixation ni travaux. Il est livré avec 4 roulettes (dont 2 à freins) de série : vous pouvez choisir l'installation sur ses 4 pieds (hauteur sous cadre réglable de 38,5 à 48,5 cm) ou remplacer les pieds par les roulettes pour le rendre mobile (hauteur sous cadre réglable de 42 à 45 cm).

2 modèles disponibles dans la gamme Lofoten :

Le modèle Basic dispose d'un branchement secteur permanent.

Le modèle Premium dispose d'une batterie rechargeable avec indication du niveau de charge (100 cycles environ avec une pleine charge), d'un dossier ergonomique, d'un équipement avec pot amovible pour une utilisation en autonomie et d'un bouton d'appel sur l'autre accoudoirs. Structure en acier zingué blanc, ABS et pieds caoutchouc.

Dimensions hors-tout : larg. 60,6 x prof. 52,5 x haut. utile réglable 38,5 à 48,5 cm (avec pieds) ou 42 à 45 cm (avec roues). Hauteur d'assise 57,5 à 67,5 cm. Evidement 27,5 x 23 cm. Largeur entre les accoudoirs 48 cm. Hauteur dossier 38 cm (version Premium).

Tous les modèles sont livrés avec 4 roulettes



PROTECTION ANTI-ÉCLABOUSSURES D

35⁹⁰ €

Cette protection se fixe sur votre cuvette ou sur votre réhausse grâce à un large patin adhésif de haute qualité. La protection s'enlève pour le nettoyage sans enlever le patin autocollant. La partie flexible permet de l'ajuster en hauteur.

RÉF. 811064

Réglage en hauteur et en écartement



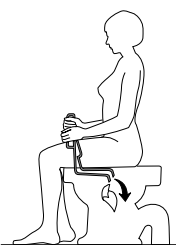
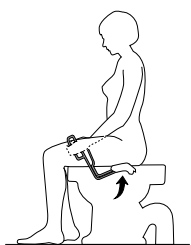
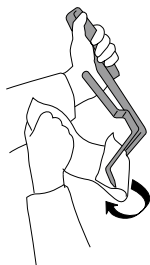
| | MODÈLE | RÉF. | PRIX |
|---|---------|-------------------|--------|
| 1 | Basic | Droitier 811183.D | 1660 € |
| | | Gaucher 811183.G | |
| 2 | Premium | Droitier 811184.D | 1990 € |
| | | Gaucher 811184.G | |

24⁹⁰ €**PINCE POUR PAPIER TOILETTE**

Pince permettant d'enrouler facilement le papier-toilette, de s'essuyer sans se pencher et de libérer le papier d'une simple pression de la main.

Longueur 33 cm. Poids 100 g.
Matériau stérilisable.

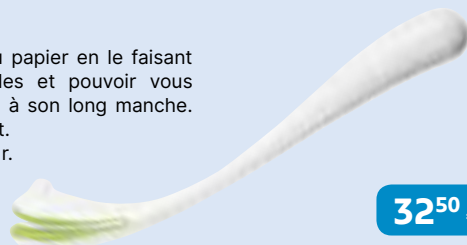
RÉF. 811070

**PINCE HYGIÉNIQUE**

Cet outil permet d'enrouler du papier en le faisant tenir entre ses pinces souples et pouvoir vous essuyer plus facilement grâce à son long manche. Pince en matériau antidérapant.

Longueur 34,2 cm. Poids 125 gr.

RÉF. 811041

32⁵⁰ €**BIDET AMOVIBLE**

> Un espace prévu pour le savon

Il suffit de le poser sur votre cuvette de toilettes pour la transformer en bidet. Dimensions : larg. 36,5 x prof. 38,5 x haut. 12 cm. Poids 350 gr.

RÉF. 811054



Fabriqué en France

16 €

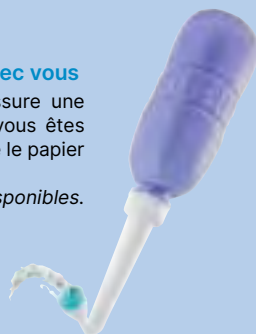
**BIDET PORTABLE**

> A emporter partout avec vous

Le bidet portable vous assure une propreté parfaite lorsque vous êtes en déplacement. Mieux que le papier toilette ! Capacité 400 ml.

Dans la limite des stocks disponibles.

RÉF. 811172

19⁹⁵ €

2



1

URIBAG

> Un urinal portable, réutilisable et hermétique

L'Uribag permet principalement aux personnes en fauteuil de profiter d'un urinal discret et pratique. Lorsque vous ne l'utilisez pas, la partie latex se range dans la partie plastique. Après utilisation, il peut être rincé et lavé à l'eau savonneuse.

Utilisable debout, assis ou couché. Couvercle hermétique. Modèle homme ou femme. Contenance 1,2 l. Ouverture 4,5 cm.

| MODÈLE | RÉF. | PRIX |
|---------|--------|--------------------|
| 1 Homme | 801005 | 23 ⁹⁰ € |
| 2 Femme | 801006 | 27 ⁹⁰ € |

STOP ODEURS 1 GOUTTE

Une goutte suffit pour neutraliser les odeurs dans la cuvette des toilettes ou les fauteuils garde-robe. Flaçon 18 ml pour 400 gouttes.

RÉF. 819141

8⁹⁵ €**SPRAY STOP ODEUR**

S'utilise sur de nombreux textiles pour neutraliser les odeurs et le remplacer par une senteur fraîche.

Flaçon 500 ml.

RÉF. 819166

14⁹⁰ €



259 €
+ Eco-Part 0,10€



ABATTANT LAVANT THYIA 3

- > Pour une meilleure hygiène aux toilettes
- > Idéal pour les personnes à mobilité réduite


Le Thyia 3 est un abattant WC lavant à l'eau chaude, siège chauffant et séchant à l'air chaud. Deux douchettes rétractables pour le lavage à l'eau chaude (4 températures au choix), une à l'avant (féminin) et une à l'arrière (masculin/féminin). Pour davantage de confort d'utilisation, la pression de l'eau est réglable et le siège est chauffant (4 températures au choix). Descente amortie du siège et du couvercle. La télécommande très simple est installée sur le côté droit de l'abattant. Kit d'installation fourni. Nécessite l'installation d'une prise de courant selon normes en vigueur par un professionnel. Utilisable sur toutes toilettes standards de largeur maxi 415 mm et de profondeur maxi 520 mm. Puissance 1600W. Poids 5 kg. Garantie 2 ans.

RÉF. 811174



385 €

+ Eco-Part 0,10€



425 €

+ Eco-Part 0,10€

ABATTANT LAVANT LUXE SILVER

- > Un outil très utile pour les personnes à mobilité réduite
- > Le papier essuie mais l'eau nettoie
- > Avec télécommande sans fil

Le Luxe Silver est un abattant WC lavant électronique disposant de la fonction lavage avant et arrière à l'eau chaude grâce à 2 douchettes rétractables (4 températures au choix). Il dispose également de la fonction séchage à l'air chaud (4 températures au choix). Pour davantage de confort d'utilisation, la pression de l'eau est réglable, la position des buses est réglable et le siège est chauffant (4 températures au choix). Fonction massage avec l'eau. Fonction économie d'énergie et programme auto. Descente amortie du siège et du couvercle. Eclairage de nuit à Led bleues. Douchettes auto-nettoyantes.

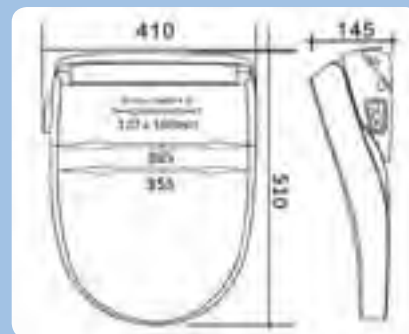
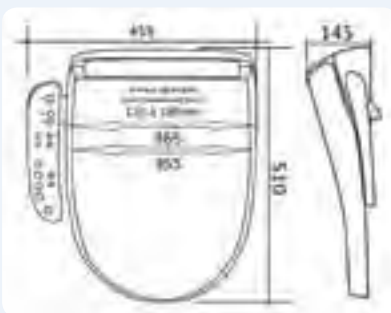
Utilisable sur toutes toilettes standards de largeur maxi 415 mm et de profondeur maxi 510 mm. Puissance lavage 1350W + siège chauffant 50W + séchage 200W. Poids 4,5 kg.

RÉF. 811168

ABATTANT LAVANT LUXE BRONZE

Mêmes caractéristiques que l'abattant lavant Luxe Silver, mais au lieu de la télécommande sans fil, vous disposez d'une commande fixée à l'abattant à droite, pour contrôler facilement toutes les fonctions.

RÉF. 811021





ABENA SLIP

Changes complets premium pour l'incontinence sévère ou pour la nuit. Qualité de fabrication Abena.



| TYPE | TAILLE | ABSORPTION | QUANTITÉ | RÉF. | PRIX |
|------|------------|------------|--------------|------------|--------------|
| S4 | 60-85 cm | 2200 ml | Carton de 75 | 801165.S4 | 82 € |
| M4 | 70-110 cm | 3600 ml | Carton de 84 | 801165.M4 | 127 € |
| L4 | 100-150 cm | 4000 ml | Carton de 72 | 801165.L4 | 127 € |
| XL4 | 110-170 cm | 4000 ml | Carton de 48 | 801165.XL4 | 87 € |

PROTECTIONS ANATOMIQUES ABENA LIGHT ET SAN

Abena Light 0 à 4 pour l'incontinence légère à modérée. Protection unique grâce à des barrières très douces sur toute la longueur de la protection. Facile à emporter discrètement et de façon hygiénique grâce à son sachet individuel. Peut être fixé grâce à l'utilisation de la bande adhésive située à l'arrière de la protection.

Abena San 7 à 11 pour l'incontinence modérée à lourde. Doivent toujours être utilisées simultanément avec un sous vêtement de maintien (Abri-Fix).



| TYPE | DIMENSIONS | ABSORPTION | QUANTITÉ | RÉF. | PRIX |
|--------------------------|------------|------------|---------------|-----------|-------------|
| Abena Light Ultra Mini 0 | 8 x 18 cm | 75 ml | Carton de 288 | 801093.1 | 48 € |
| Abena Light Normal 2 | 10 x 26 cm | 350 ml | Carton de 144 | 801093.2 | 40 € |
| Abena Light Super 4 | 20 x 44 cm | 800 ml | Carton de 270 | 801093.4 | 94 € |
| Abena San 7 | 36 x 63 cm | 2100 ml | Carton de 120 | 801080.7 | 89 € |
| Abena San 10 | 37 x 73 cm | 2800 ml | Carton de 100 | 801093.10 | 94 € |
| Abena San 11 | 37 x 73 cm | 3400 ml | Carton de 84 | 801093.11 | 93 € |

SLIPS ENFILABLES ABENA PANTS

Abena Pants est une gamme complète de culottes absorbantes pouvant être portées comme des sous-vêtements classiques.

| TYPE | TAILLE | ABSORPTION | QUANTITÉ | RÉF. | PRIX |
|------|------------|------------|--------------|------------|--------------|
| S2 | 60-90 cm | 1900 ml | Carton de 96 | 801166.S2 | 139 € |
| M2 | 80-100 cm | 1900 ml | Carton de 90 | 801166.M2 | 128 € |
| L2 | 100-140 cm | 1900 ml | Carton de 90 | 801166.L2 | 145 € |
| XL2 | 130-170 cm | 1900 ml | Carton de 96 | 801166.XL2 | 157 € |



ALÈSES ABRI-SOFT P

Usage unique en format 60 x 90 cm. Absorption modèle Superdry 1500 ml, Classic 2100 ml.

| MODÈLE | QUANTITÉ | RÉF. | PRIX |
|---------------|---------------|--------|-------------|
| Soft Superdry | Carton de 120 | 801084 | 56 € |
| Soft | Carton de 100 | 801085 | 62 € |

POUBELLE À COUCHES 2 COMPARTIMENTS


- > Étanche aux odeurs
- > Adaptée aux sacs poubelle de 50 litres

Cette poubelle est spécialement conçue pour l'élimination hygiénique et étanche aux odeurs des couches ou d'autres articles hygiéniques. Dispose de 2 compartiments étanches. Capacité 50 couches environ. Dimensions : haut. 53,5 x diam. 30 cm. Poids 3,20 kg. Métal coloris blanc.

RÉF. 817313

132 €





35⁹⁰ €

ASSISE ABSORBANTE SPÉCIAL FAUTEUIL

Une protection discrète et facile à entretenir
Dessous antidérapant très pratique

Protection d'assise imperméable grâce à un complexe de fibres et feutre textiles qui dissipe les liquides en maintenant au sec. Lavable à 40°C. Dimensions 45 x 45 cm. Coloris gris.

RÉF. 801073


Fabriqués en France



ALÈSE LAVABLE

> Réutilisable

Destinée à la protection des lits, matelas et/ou chaises. Idéale en protection supplémentaire contre les fuites. Alèse lavable (jusqu'à 95°) assurant une utilisation longue et répétée. Très confortable, infroissable grâce à une surface pleine unique. Existe en version bordable et avec poignets.



| | MODÈLE | RÉF. | PRIX |
|---|--------------------------|--------|--------------------|
| 1 | 75 x 85 cm | 801097 | 24 ²⁰ € |
| 2 | 75 x 85 cm bordable | 801098 | 28 ⁵⁰ € |
| 3 | 75 x 85 cm avec poignées | 801099 | 37 ⁵⁰ € |

POUBELLE ANTI-ODEUR JANIBELL

> Double étanchéité adaptée à l'incontinence

Nouveau

Les poubelles Janibell vous permettent de jeter couches et déchets d'incontinence sans subir les odeurs. Son système de double couvercle permet une meilleure étanchéité. Il suffit d'une pression sur la pédale pour ouvrir le couvercle et accéder à la trappe du sac.

Les sacs sont disposés en continu, très économique à l'utilisation. Une fois l'extrémité du sac coupée sur l'encoche placée dans la porte, il suffit d'y faire un nœud pour de nouveau pouvoir y glisser des couches.

Ce produit est fabriqué en résine non poreuse, très durable. Ce matériau lisse est très facile à nettoyer.

2 modèles au choix :

Modèle 26 litres pour stocker jusqu'à 24 changes complets (288 au total). Dimensions : larg. 31,6 x prof. 26,7 x haut. 52,1 cm. Trappe 16,7 x 11 cm. Poids 2,5 kg.

Modèle 41 litres pour stocker jusqu'à 35 changes complets (560 au total). Dimensions : larg. 35,6 x prof. 31,3 x haut. 58 cm. Trappe 18,5 x 15 cm. Poids 4,5 kg.

Les recharges sont composées de 2 grands sacs (288 x2 pour la 26 litres ou 560 x2 pour la 41 litres).



| | MODÈLE | RÉF. | PRIX |
|---|------------------|--------|--------------------|
| 1 | Poubelle 26 L | 817314 | 52 ⁵⁰ € |
| 2 | Poubelle 41 L | 817315 | 88 ⁵⁰ € |
| | 2 recharges 26 L | 817316 | 22 ⁵⁰ € |
| | 2 recharges 41 L | 817317 | 25 ⁵⁰ € |



ALÈSE DE FAUTEUIL RÉUTILISABLE

Tissu composé de 4 couches spécialement élaborées pour leur absorption et leur résistance au lavage. Ses fibres en polyester hydrofuges permettent d'absorber les liquides tout en gardant le patient au sec. Dimensions : 45 x 45 cm. Lavage à 90°.

Fabriqués en France

RÉF. 801025

16⁹⁵ €



CRÈME BARRIÈRE PROTECTRICE RIVADOUCE P

Protège la peau de la personne incontinente en formant une barrière protectrice. Préviens la macération et l'irritation cutanée dues au contact avec les irritants (excrétions corporelles). Dispositif médical. Crème épaisse sans parfum. Tube de 100 gr.

RÉF. 428106

Nouveau

8⁹⁵ €

Protections de la literie en page 204


LADY DENTELLE

> Incontinence légère

Lot de 2 culottes de coupe raffinée et élégante, épousant le corps jusqu'aux hanches. Composition 94 % coton et 6 % élasthanne, fond polyuréthane respirant doublé molleton doux intraversable. Dentelles sur les côtés. Coloris blanc.



Fabriqué en France



| TAILLE | TOUR DE TAILLE | RÉF. | PRIX |
|--------|----------------|-----------|--------------------|
| 34/36 | 60/64 cm | 801033.34 | 29 ⁹⁰ € |
| 38/40 | 64/72 cm | 801033.38 | |
| 42/44 | 72/80 cm | 801033.42 | |
| 46/48 | 80/90 cm | 801033.46 | 34 ⁵⁰ € |
| 50/52 | 90/102 cm | 801033.50 | |
| 54/56 | 102/118 cm | 801033.54 | 35 ⁹⁰ € |
| 58/60 | 118/136 cm | 801033.58 | 37 ²⁰ € |

**LINGETTES PRÉ-IMPRÉGNÉES CORPS ET VISAGE X80 P**

Permettent la toilette compétente sans eau, sans savon, ni rinçage des personnes alitées ou dépendantes. S'utilisent pour les toilettes fréquentes et les soins d'incontinence. Parfum léger et agréable. Convient aux peaux sensibles. Le paquet de 80 lingettes 19,5 x 22 cm prêtes à l'emploi.

RÉF. 428119

13³⁰ €**SOUS-VÊTEMENTS INCONTINENCE P**

Nous vous proposons une gamme de sous-vêtements spécialement étudiés pour l'incontinence légère à moyenne. Ergonomiques et tendance, ils sont composés d'une matière intraversable douce et respirante à certains endroits. Leur matière et leur forme les rendent aussi discrets que des sous-vêtements classiques. Matière douce et naturelle en jersey 100 % coton peigné. Vous pouvez les utiliser avec vos protections jetables habituelles ou avec nos protections réutilisables et lavables disponibles sur cette même page. Les protections lavables sont réalisées en viscose de bambou, matériau 60 % plus absorbant à celui du coton et un temps de séchage inférieur de 20 %. Lavage à 40°C.

**SOUS-VÊTEMENTS FEMME**

Sous-vêtements et protections spécialement adaptés aux femmes.

SOUS-VÊTEMENTS HOMME

Slips, shortys et protections spécialement adaptés aux hommes.

1 CULOTTE FOND INTRAVERSABLE

Fond intraversable, invisible. Traitement anti-microbien et anti-odeur. 94 % coton peigné, 6 % élasthanne lycra. Parties intraversables 83 % polyester, 17 % polyuréthane. Taille 1 à 6. Coloris blanc.

| TAILLE FEMME | 1 38/40 | 2 42/44 | 3 46/48 | 4 50/52 | 5 54/56 | 6 58/60 |
|----------------------|--|------------|------------|------------|------------|------------|
| TOUR DE TAILLE EN CM | 72/76 | 80/84 | 88/94 | 100/106 | 112/118 | 124/130 |
| TOUR DE BASSIN EN CM | 92/95 | 98/101 | 104/107 | 110/114 | 118/122 | 126/130 |
| RÉF | 801039.T* Précisez votre taille (1, 2..) | | | | | |
| PRIX | 28 ⁵⁰ € | | | | | |

2 CULOTTE 2 CÔTÉS INTRAVERSABLE

Devant et fond intraversable, invisible. Traitement anti-microbien et anti-odeur. 94 % coton peigné, 6 % élasthanne lycra. Parties intraversables 83 % polyester, 17 % polyuréthane. Taille 1 à 6. Coloris blanc.

| TAILLE | RÉF. | PRIX |
|------------------------|-------------------------------------|--------------------|
| T1, T2, T3, T4, T5, T6 | 801067.* * Précisez votre taille | 34 ⁹⁰ € |

3 SLIP FERMÉ

Devant et fond intraversable, invisible. Traitement anti-microbien et anti-odeur. 100 % coton peigné. Parties intraversables 83 % polyester, 17 % polyuréthane. Taille 2 à 7. Coloris blanc.

| TAILLE HOMME | 2 S | 3 M | 4 L | 5 XL | 6 2XL | 7 3XL |
|----------------------|--|--------|--------|---------|----------|--------------------|
| TOUR DE TAILLE EN CM | 80/84 | 88/92 | 96/100 | 104/108 | 112/116 | 120/124 |
| TOUR DE BASSIN EN CM | 89/93 | 94/98 | 99/103 | 104/108 | 109/113 | 114/118 |
| RÉF | 801068.T* Précisez votre taille (2, 3..) | | | | | |
| PRIX TTC | 28 ⁷⁰ € | | | | | 32 ⁹⁰ € |

SHORTY

Devant, fond et arrière intraversable, invisible. Traitement anti-microbien et anti-odeur. 94 % coton peigné, 6 % élasthanne lycra. Doublure 83 % polyester, 17 % polyuréthane. Taille 2 à 7. Coloris gris chiné ou noir au choix.

| COLORIS | RÉF. | TAILLE | PRIX |
|-----------------|-------------------------------------|--------------------|--------------------|
| 4 Blanc | 801089.* * Précisez votre taille | T2, T3, T4, T5, T6 | 40 ⁹⁰ € |
| | | T7 | 44 ⁹⁰ € |
| 5 Gris chiné | 801065.* * Précisez votre taille | T2, T3, T4, T5, T6 | 41 ⁹⁰ € |
| | | T7 | 46 ⁹⁰ € |



CULOTTE PVC


Culotte imperméable en PVC parfumée, très souple et résistante. S'utilise pour maintenir confortablement les changes. Élastiquée à la taille et aux jambes. Lavable en machine à 90°C.

| MODÈLE | RÉF. | PRIX |
|--------------|----------|--------------------------|
| S-M-L-XL-XXL | 801008.* | 15⁹⁰ € |

*** PRÉCISEZ VOTRE TAILLE :**
 exemple taille S = 801008.S
 S = 34/36 - M = 38/40 - L = 42/44
 XL = 46/48 - XXL = 50/52



Fabriqué en France



CULOTTE AVEC INSERTS ISYS

Culotte femme 100% coton avec fond intraversable en polyuréthane enduit. Elle dispose de 2 inserts pour placer sans risque de déplacement les changes dans la culotte. Incontinence légère à modérée. Lavage à 40°C. 6 tailles disponibles.

| TAILLE | RÉF. | PRIX |
|--------|-----------|--------------------------|
| 34/36 | 801106.34 | 20⁵⁰ € |
| 38/40 | 801106.38 | |
| 42/44 | 801106.42 | |
| 46/48 | 801106.46 | 21⁵⁰ € |
| 50/52 | 801106.50 | |
| 54/58 | 801106.54 | |



Fabriqué en France

CULOTTE EN LYOCELL

Matériau nouvelle génération aux propriétés exceptionnelles : imperméable, silencieux, très doux au toucher, respirant. Très souple, agit comme une seconde peau. Anti-acariens et antibactériens grâce à sa face en Tencel™ issue de bois d'eucalyptus et son film barrière en polyuréthane sans traitement chimique.

Entretien classique à 95°C, séchage maxi 70°C, sans repassage. Pourtour élastiqué, 5 tailles disponibles.



| TAILLE | RÉF. |
|--------|-----------|
| 34/36 | 801069.34 |
| 38/40 | 801069.38 |
| 42/44 | 801069.42 |
| 46/48 | 801069.46 |
| 50/52 | 801069.50 |




Fabriqué en France

18 €

CULOTTE P.U. DOUBLÉE

Culotte imperméable, très confortable, légère et souple. En film polyuréthane très résistant et silencieux, doublée intégralement 100 % coton pour un meilleur confort. Prévue pour le port de changes. Lavable à 60°.



| TAILLE | RÉF. | PRIX |
|--------|-----------|-------------|
| 34/36 | 801034.34 | 21 € |
| 38/40 | 801034.38 | 22 € |
| 42/44 | 801034.42 | 23 € |
| 46/48 | 801034.46 | 24 € |
| 50/52 | 801034.50 | 25 € |
| 54/56 | 801034.54 | 26 € |



Fabriqué en France

Bandes siliconées supplémentaires à la taille pour davantage de sécurité



CULOTTE DE BAIN ÉTANCHE

Culotte de bain enfant, homme ou femme étanche pour se baigner en piscine ou à la mer en toute sécurité. Très confortable avec des élastiques larges à la taille et aux jambes afin d'assurer une étanchéité en piscine ce qui permet l'insertion de protection urinaire absorbante.

Matériau plastique 100% PVC spécialement résistant aux produits chlorés utilisés en piscine ou balnéo. Étanche à la sortie.

Lavage en machine jusqu'à 90°C. Pas de séchage machine.

Se porte tel quel ou sous un maillot de bain. Tailles disponibles : 6/8 ans, taille 34 à 64.

| TAILLE | TOUR DE TAILLE | PRIX |
|---|-----------------------|--------------------------|
| 6/8 ans et 34 | 52/56 et 56/60 cm | 36⁵⁰ € |
| 36 et 38 | 60/64 et 64/68 cm | 41⁹⁰ € |
| 40 et 42 | 68/72 et 72/76 cm | 44 € |
| 44 et 46 | 76/80 et 80/84 cm | 47 € |
| 48 et 50 | 84/90 et 90/96 cm | 48⁹⁰ € |
| 52 | 96/102 cm | 50⁵⁰ € |
| 54 et 56 | 102/110 et 110/118 cm | 51⁹⁰ € |
| 58 et 60 | 118/126 et 126/136 cm | 54⁹⁰ € |
| 62 | 136/140 | 57 € |
| 64 | 140/148 cm | |
| RÉF. = 801026.* | | |
| *PRÉCISEZ VOTRE TAILLE : EXEMPLE TAILLE 44 = 801026.44 | | |



Fabriqué en France

CULOTTE INTRAVERSABLE FEMME P

Peut être associé à toutes les formes de protections, lavables ou jetables, courtes ou longues. Polyester doux côté peau. 83% polyester, 17% polyuréthane. 7 tailles disponibles (voir correspondance page suivante). Coloris blanc.



| TAILLE | RÉF. | PRIX |
|--------|-----------|--------------------------|
| T1 | 801074.T1 | 27⁹⁰ € |
| T2 | 801074.T2 | |
| T3 | 801074.T3 | |
| T4 | 801074.T4 | |
| T5 | 801074.T5 | |
| T6 | 801074.T6 | 33⁹⁰ € |
| T7 | 801074.T7 | |



Fabriqué en France

SLIP INTRAVERSABLE HOMME P


Peut être associé à toutes les formes de protections, lavables ou jetables, courtes ou longues. 83% polyester, 17% polyuréthane. 6 tailles disponibles (voir correspondance page suivante). Coloris blanc.



| TAILLE | RÉF. | PRIX |
|--------|-----------|--------------------------|
| T2 | 801075.T2 | 30⁵⁰ € |
| T3 | 801075.T3 | |
| T4 | 801075.T4 | |
| T5 | 801075.T5 | |
| T6 | 801075.T6 | |
| T7 | 801075.T7 | 33⁵⁰ € |



Fabriqué en France




BARRES HAUTE RÉSISTANCE ILIADE P

> Structure inox ultra-robuste enrobée de nylon

Nos barres d'appui Iliade sont très résistantes grâce à leurs consoles 4 point de fixation, avec galette d'isolation murale et cache-vis. Le porte-main antidérapant vous garantit une sécurité d'utilisation optimale. Gros diamètre confortable 35 mm. La robustesse de l'inox et la douceur du nylon. Existe en 3 longueurs d'entraxe.

| LONGUEUR | RÉF. | PRIX |
|----------|--------|--------------------|
| 30 cm. | 812044 | 27 ⁵⁰ € |
| 45 cm. | 812047 | 33 ⁹⁰ € |
| 60 cm. | 812049 | 35 ⁹⁰ € |



BARRES D'APPUI CANNELÉES P

Barres d'appui à fixer au mur. Belle finition grâce aux cache-vis. Coudees en ABS et corps en PVC cannelé pour une meilleure tenue de la barre. Chevilles et vis non fournies à définir en fonction du mur support. Diamètre 35 mm.

| LONGUEUR | RÉF. | PRIX |
|----------|--------|--------------------|
| 30 cm. | 815080 | 10 ⁶⁰ € |
| 40 cm. | 815081 | 10 ⁹⁵ € |
| 45 cm. | 815082 | 11 ⁹⁰ € |
| 60 cm. | 815083 | 13 ⁹⁰ € |

BARRE DE RELÈVEMENT PRIMA P

> Un appui ferme pour sortir du bain

Cet appui large dispose de 2 angles permettant de le saisir plus facilement. Idéal en sortie de baignoire ou à côté d'une cuvette de toilettes pour se relever. 2 dimensions disponibles.



| DIMENSION | RÉF. | PRIX |
|-----------|--------|--------------------|
| 33 cm. | 812027 | 27 ⁹⁰ € |
| 40 cm. | 812030 | 34 ⁹⁰ € |

BARRES D'APPUI PRIMA P

Ces barres d'appui en matériau plastifié dispose d'un diamètre important pour faciliter la prise en main. Elles sont munies à intervalles réguliers de matériau antidérapant pour limiter le risque de glissement. Equipées de cache-vis. Le modèle extérieur a été testé pour résister aux UV et aux températures extrêmes. Renfort aluminium à l'intérieur. Coloris noir/kaki. Longueur 46 cm.



Modèle extérieur



| DIMENSION | RÉF. | PRIX |
|------------|--------|--------------------|
| 30 cm. | 815043 | 23 ⁹⁰ € |
| 46 cm. | 815044 | 27 ⁵⁰ € |
| 61 cm. | 815045 | 37 ⁹⁰ € |
| Extérieure | 815008 | 25 ⁹⁰ € |

BARRES D'APPUI MÉTALLIQUES

Gamme en acier laqué blanc ou finition chromée avec consoles de fixation 3 trous pour une meilleure tenue au mur. Chevilles et vis non fournies à définir en fonction du mur support. Diamètre de la console de fixation : 75 mm. Ecartement du mur 4 cm.



| LONGUEUR | RÉF. | PRIX |
|----------|--------|--------------------|
| 30,5 cm. | 815055 | 15 ⁵⁰ € |
| 45,7 cm. | 815056 | 16 ⁹⁰ € |
| 61 cm. | 815057 | 17 ⁹⁰ € |

BARRES ACIER ÉPOXY BLANC


Ø 25 mm.



BARRES ACIER CHROMÉ


Ø 25 mm.

| LONGUEUR | RÉF. | PRIX |
|----------|--------|--------------------|
| 30 cm. | 815091 | 19 ⁹⁰ € |
| 45 cm. | 815092 | 23 ⁹⁰ € |
| 60 cm. | 815093 | 25 ⁹⁰ € |



100% inox haute qualité

MAXI
150 kg.



Barre de relèvement
idéale pour la baignoire

BARRE D'APPUI INOX

- > Haute qualité de fabrication garantie
- > Inox finition brossé


Barre avec cache-vis et diamètre du tube 32 mm.
Consoles de diamètre 81 mm.
Dégagement du mur 56 mm.
3 longueurs disponibles + une barre de relèvement.
Écartement du mur 4 cm.

| LONGUEUR | RÉF. | PRIX |
|---------------------|--------|--------------------|
| 30 cm. | 815033 | 29 ⁹⁰ € |
| 45 cm. | 815034 | 37 ⁹⁰ € |
| 60 cm. | 815035 | 42 ⁹⁰ € |
| 75 cm. (45 + 45) | 815155 | 64 ⁹⁰ € |


GAMME PROFESSIONNELLE GRIP

Moulage ergonomique en polypropylène avec une partie centrale en acier inoxydable.
Nos barres Grip ultra-résistantes sont équipées de cache-vis. Le diamètre de 32 mm est confortable à saisir. Existent en blanc ou avec une partie bleue pour les malvoyants.
Écartement du mur 4 cm.

Prix
en
baisse



Âme inox
ultra-résistante



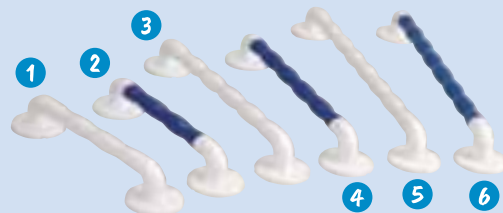
5 points de fixation
par console



BARRE DE RELÈVEMENT GRIP 135°

Grâce à son angle de 135°, cet appui spécifique vous permet de vous relever plus facilement d'une baignoire ou d'une cuvette de toilettes. Polypropylène renforcé par une partie centrale en acier inoxydable.
Dimensions : 45 + 45 cm. Diam. 32 mm.

| COULEUR | RÉF. | PRIX |
|------------------|--------|--------------------|
| Blanche P | 815004 | 67 ⁹⁰ € |
| Bleue/blanche | 815005 | |



BARRES GRIP DROITES

| LONGUEUR | COULEUR | RÉF. | PRIX |
|-------------------|---------|--------|--------------------|
| 1 30 cm. P | Blanche | 815122 | 28 ⁹⁰ € |
| 2 30 cm. | Bleue | 815123 | |
| 3 45 cm. P | Blanche | 815124 | 37 ⁹⁰ € |
| 4 45 cm. | Bleue | 815125 | |
| 5 60 cm. P | Blanche | 815126 | 62 ⁹⁰ € |
| 6 60 cm. | Bleue | 815127 | |

MAXI
125 kg.

Garantie
À VIE

BARRE SPÉCIALE DOUCHE GRIP

Sa disposition verticale et horizontale permet de se maintenir efficacement dans une cabine de douche. Polypropylène renforcé par une partie centrale en acier inoxydable. Dimensions : 67 + 67 cm. Diam. 32 mm.

| COULEUR | RÉF. | PRIX |
|----------------|--------|--------------------|
| Blanc P | 815010 | 86 ⁹⁰ € |
| Bleu/blanc | 815011 | |



BARRE D'APPUI À VENTOUSES 29 CM

> Elle s'installe en quelques secondes sans aide extérieure et sans outil

Pressez les 2 leviers latéraux et elle tient fermement sur tous les supports lisses (carrelages, faïences, surfaces vitrées, surfaces laquées...).

Elle s'utilise principalement pour prendre appui en sortie de douche ou de baignoire.

Les avantages principaux de la fixation par 2 ventouses : vous pouvez la poser sans aide extérieure, les locataires n'ont pas de trou à faire, les ergothérapeutes peuvent l'utiliser pour faire des essais de placement à domicile, vous pouvez l'emporter en voyage partout avec vous.

Longueur 29 cm. Fixation par 2 larges ventouses. Traction max. 50 kg.

RÉF. 815015



VIDÉO
d'explication

disponible sur notre chaîne
YouTube : tapez "Identités" et
la référence article.

Prise en main 11 cm.



19⁹⁵ €



Étirables sur 12 cm

**BARRE À VENTOUSES STRONG**

> Barre étirable pour ajuster la longueur de 12 cm

> Ventouses caoutchouc très haute tenue

Ces barres s'installent partout pour votre sécurité sans avoir à percer des trous disgracieux dans votre faïence murale ou vos murs. Elle s'installe en quelques secondes sans outil.

Déplaçable à loisir et idéale pour vos voyages et déplacements.

Pressez les deux leviers latéraux et elle tient très fermement sur tous les supports lisses (carrelage, faïence, surface vitrée, peinture laquée, surface PVC des cabines de douches...).

3 dimensions différentes.

| LONGUEUR | RÉF. | PRIX |
|----------|--------|--------------------------|
| 44-56 cm | 815112 | 40⁵⁰ € |
| 55-68 cm | 815113 | 46⁹⁰ € |
| 65-78 cm | 815114 | 52⁵⁰ € |

**BARRE D'APPUI À VENTOUSES ANGULO**

Notre barre dispose de 3 larges ventouses en silicone. La ventouse centrale permet de faire varier l'angle entre les deux porte-mains. Chaque ventouse est équipée de témoins de verrouillage verte ou rouge pour contrôler visuellement la bonne fixation. Afin de ne pas glisser, le dessus orange est antidérapant.

Longueur 60 cm.

RÉF. 815095

38⁵⁰ €

Avec témoins de verrouillage



BARRE À VENTOUSES VARIO

- > La nouvelle génération de barres à ventouses
- > Réglable en longueur



Notre barre à ventouses Vario est ultra-résistante grâce à sa nouvelle technologie de serrage des ventouses. Pour sécuriser la barre, il suffit de faire tourner le support de ventouse jusqu'au clic vous garantissant le blocage. Notre barre est composée de 2 supports qui peuvent coulisser sur le porte-mains afin d'en régler l'écartement, idéal pour ne pas tomber sur un joint de carrelage. Le porte-mains est muni d'une gomme antidérapante durable pour la sécurité et le confort de prise en main. Diamètre des ventouses 9,5 cm. Longueur totale 41 cm. Entraxe réglable de 20 à 35 cm. Longueur maximum du porte-mains : 29,5 cm. Coloris gris-blanc.

RÉF. 815160

34⁹⁰ €



Ventouses à écartement réglable



BARRE À VENTOUSES 40 CM

- > Ventouses caoutchouc très haute tenue
- > Avec témoin de verrouillage

Notre barre à ventouses permet de sécuriser une baignoire, une douche ou un cabinet de toilettes sans avoir à percer des trous disgracieux dans une faïence murale. Elle s'installe en quelques secondes sans outil et s'utilise principalement pour prendre appui en sortie de douche ou de baignoire.

Les avantages principaux d'une barre à ventouses : vous pouvez la poser et la déplacer sans aide extérieure, les locataires n'ont pas à faire de trous dans la faïence, vous pouvez l'emmener en voyage avec vous car elle est légère et peu encombrante...

Pressez les deux leviers latéraux et elle tient très fermement sur tous les supports lisses (carrelage, faïence, surface vitrée, peinture laquée, surface PVC des cabines de douches...). Son témoin de verrouillage permet de visualiser si la ventouse est correctement engagée.

Longueur 40 cm.

RÉF. 815094

36⁹⁰ €




MAINTIEN DE DOUCHETTE À VENTOUSE

Notre maintien de douchette est très pratique au quotidien pour approcher la douchette lorsqu'on utilise un siège de bain ou une assise dans une douche. Elle se fixe fermement par simple pression du levier sur toute surface lisse : carrelage, faïence, intérieur de la baignoire... Diamètre 11 cm. Support de taille universelle.

RÉF. 815037

17⁹⁰ €





BARRES D'APPUI ALUMINIUM SECUCARE

> Aluminium anodisé mat anti corrosion

Au design réussi, les barres d'appui Secucare sont très robustes et ergonomiques grâce à leur porte-main oblong. Caches blancs en ABS brillant résistant aux chocs et aux rayures. La partie aluminium est recoupable si besoin.

Longueur de l'appui 23,1 / 33,1 / 53,1 cm.

Barre de relèvement 30 + 30 cm. Barre à angle droit 30 + 60 cm.

| MODÈLE | RÉF. | PRIX |
|---------------------------------------|--------|--------------------------|
| 1 Barre d'appui Secucare 40 cm | 815173 | 43⁹⁰ € |
| 2 Barre d'appui Secucare 60 cm | 815174 | 54⁹⁰ € |
| 3 Barre de relèvement Secucare | 815176 | 89 € |
| 4 Barre à angle droit Secucare | 815177 | 94 € |



BARRES D'APPUI DESIGN

Barres élégantes en acier inoxydable avec finition brillante. Capot cache-vis. Diamètre du tube 32 mm. Ecartement du mur 4 cm. Consoles de diamètre 8 cm.

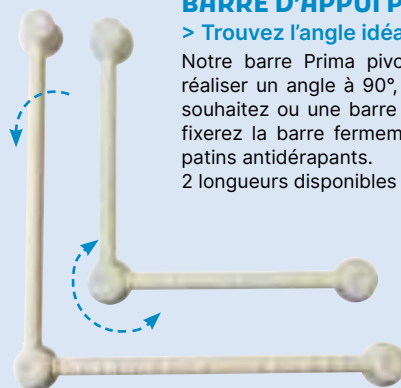
| LONGUEUR | RÉF. | PRIX |
|----------|--------|--------------------------|
| 35 cm. | 815076 | 55⁹⁰ € |
| 45 cm. | 815077 | 59⁹⁰ € |

BARRE D'APPUI PRIMA PIVOTANTE

> Trouvez l'angle idéal pour votre douche

Notre barre Prima pivote sur l'axe central et permet de réaliser un angle à 90°, un angle ouvert à l'angle que vous souhaitez ou une barre droite. Une fois l'angle choisi, vous fixerez la barre fermement par vissage. Porte-mains avec patins antidérapants.

2 longueurs disponibles : 40 + 40 cm ou 60 + 60 cm.



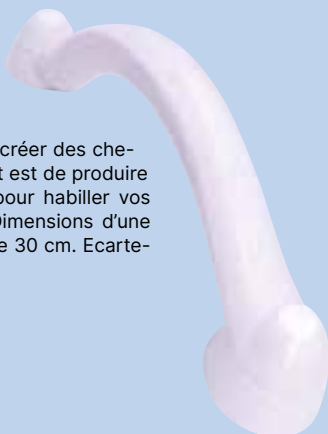
| LONGUEUR | RÉF. | PRIX |
|-------------|--------|--------------------------|
| 40 + 40 cm. | 815167 | 83⁵⁰ € |
| 60 + 60 cm. | 815168 | 109 € |

BARRE D'APPUI MODULABLE MADAGASCAR


> Fixez plusieurs barres pour trouver la taille et l'angle souhaités

La barre d'appui Madagascar permet de créer des chemins d'appui, de longueur infinie. L'intérêt est de produire un appui avec des angles sur mesure pour habiller vos surfaces. Prise en main ergonomique. Dimensions d'une barre : Long. 35 cm (utile 24 cm), entraxe 30 cm. Ecartement du mur 7,5 cm.

RÉF. 815150



Compositions réalisées avec plusieurs barres



22⁵⁰ €

1 GRIPO POLE

> Grande qualité de fabrication pour une robustesse à toute épreuve

> Nombreuses options disponibles

> Installation sans outil, déplaçable à loisir

Le système Gripo Pole est unique : il permet de placer un appui adapté et spécifique aux besoins et à n'importe quel endroit de la maison. Le système est déplaçable à loisir en fonction des évolutions des besoins, s'installe sans outil en quelques minutes. Le Gripo Pole fonctionne par résistance entre le plafond et le sol grâce à un vérin puissant. La poignée de désengagement en bas du tube est pratique pour le déplacement en quelques secondes.

Le Gripo Pole suffit pour aider dans de nombreuses configurations, il est cependant possible d'y adjoindre des options afin de personnaliser les prises et appuis.

L'installation doit se faire sous un plafond en dur ou sous un renfort poutre dans le cas de plafond en plaque de plâtre.

Mât aluminium et pièces de contact en plastique renforcé. Hauteur ajustable de 210 à 300 cm.

RÉF. 815200



1



2

2 RENFORT DE PLAFOND

Lorsque vous installez le Gripo Pole sous un plafond en plaque de plâtre et que les renforts ne sont pas très résistants, nous vous recommandons d'utiliser le renfort de plafond qui permet de répartir la force de poussée sur une plus grande surface. Dimension ovale 70 x 31 cm. Coloris noir.



3

3 DOUBLE-BARRE D'APPUI GRIPO

Cette option à la Gripo Pole permet de créer un appui dans l'angle que vous désirez, grâce à son système de fixation unique. Vous pouvez positionner l'appui horizontalement mais aussi à l'angle souhaité, et le déplacer tout autour de la barre. Il est possible d'en positionner plusieurs sur la même Gripo Pole.

La barre en aluminium est recouverte d'une couche antidérapante très sécurisante et confortable. Longueur de l'appui 48 cm. Diamètre du tube 22 mm.

4 TRIANGLE GRIPO


Un appui à disposer dans toutes les positions et dans tous les angles, afin de se relever plus facilement, et se tracter. Appui en aluminium avec surface douce et antidérapante. Monté à la bonne hauteur, il peut également servir d'appui-tête confortable. Dimensions 32 x 32 cm environ. Diamètre du tube 22 mm.

5 BARRE LATÉRALE AVEC POTENCE GRIPO

Un appui très complet pour se tracter efficacement d'une position assise, idéalement placé à côté d'un lit, dans une salle de bains ou un WC. Il est composé d'une double barre en aluminium et d'un appui suspendu par une lanière. Poids maximum autorisé 110 kg. Dimensions : Long. 74 x haut. 50 x prof. 9 cm. Diamètre du tube 22 mm. Poids 2,75 kg.



4



5

BARRE D'APPUI CURVE SOL-PLAFOND


Cette barre se fixe partout dans votre maison, sans avoir besoin d'un mur support. Elle se fixe entre le sol et le plafond par vérin d'extension. Elle se démonte en 3 parties et peut être emmenée en voyage facilement. Dimensions de la partie pivotante : 47 cm. Cette partie pivote et se bloque tous les 45°. Acier avec peinture résistante à la corrosion. Poids 9 kg.

S'adapte sur les plafonds de hauteur de 2m10 à 3m.

RÉF. 815062

VIDÉO
d'explication

disponible sur notre chaîne YouTube : tapez "Identités" et la référence article.



350 €



| MODÈLE | RÉF. | PRIX |
|-----------------------------|--------|-------|
| Gripo Pole | 815200 | 465 € |
| Renfort de plafond | 815201 | 147 € |
| Double-barre d'appui | 815202 | 99 € |
| Triangle | 815203 | 105 € |
| Barre latérale avec potence | 815204 | 245 € |

BRAS D'APPUI RELEVABLE PRO

> Mécanisme de sécurité en position relevée

> Livré avec porte-rouleau

Ces bras d'appui sont réalisés avec des normes de qualité optimale. Console de fixation 6 points 12 x 48 cm. Longueur totale de l'appui : 76,6 cm. Acier revêtu epoxy avec traitement anti-rouille. Diamètre du tube 32 mm. Hauteur 68 cm pour le modèle avec pied fixe, de 68 à 87 cm pour le modèle pied réglable.

Prix en baisse

MAXI
200 kg.

Garantie
À VIE



| MODÈLE | RÉF. | PRIX |
|---------------------|--------|--------------|
| Pied fixe | 815019 | 230 € |
| Pied réglable blanc | 815021 | 249 € |
| Pied réglable bleu | 815054 | |

BRAS D'APPUI RELEVABLE SOFTY SUR PIED

Appui en acier de grande qualité relevable au mur pour faciliter les transferts. L'extrémité est capitonnée d'antidérapant afin d'éviter que la main ne glisse. Console murale 5 points de fixation. Longueur de l'appui : 70 cm. Dimensions console de fixation : 27 x 10 cm. Chevilles et vis non fournies.

Pied réglable en hauteur pour un appui de 69 à 78 cm.

RÉF. 815013

139 €

MAXI
190 kg.



95 €

BRAS D'APPUI SECURA

> Design et sécurité

Bras d'appui relevable en aluminium brossé. Relevage dans un encombrement réduit. Dimensions : Long. 53 x larg. 11 x haut. 27 cm.

RÉF. 815002

MAXI
120 kg.



99 €

BRAS D'APPUI FIXE ILIADE P

> Structure inox ultra-robuste enrobée de nylon

Un bras d'appui fixe très robuste et très pratique pour les côtés d'un WC ou à côté d'une douche. Gros diamètre confortable 35 mm. Dispose de la robustesse de l'inox et la douceur au toucher du nylon.

Dimensions hors-tout : prof. 61,5 cm. Hauteur des porte-mains 61 et 71 cm. Poids 3,2 kg.

RÉF. 812037

MAXI
120 kg.



BRAS D'APPUI RELEVABLE FIDJI

> Prise en main gros diamètre : 32 mm


> Muni d'un porte-papier pratique

Idéalement placé à côté d'un WC, notre bras d'appui Fidji vous permet de prendre un appui sécurisant pour vous relever des toilettes. Il se relève contre le mur pour laisser de l'espace à vos déplacements.

Son mécanisme de qualité permet de le verrouiller automatiquement en position haute.

2 longueurs disponibles : 55 ou 76 cm.

Console de fixation 30 x 13 cm.



| LONGUEUR | RÉF. | PRIX |
|----------|--------|--------------------|
| 55 cm. | 815058 | 69 ⁹⁰ € |
| 76 cm. | 815059 | 75 ⁹⁰ € |

BRAS D'APPUI FIDJI SUR COLONNE

> Système de blocage en position élevée

Ce système permet de positionner un bras d'appui relevable lorsque vous avez des cloisons en placo-plâtre par fixation au sol. L'appui se fixe à la hauteur souhaitée sur la colonne.

Appui de diamètre 32 mm très confortable. Équipé d'un porte-papier.

Hauteur de la colonne : 110 cm. Longueur de l'appui 76 cm. Dimension console de fixation : 25 x 15,5 cm.

RÉF. 815120



134 €



89 €

BRAS D'APPUI RELEVABLE SUR PIED

> Diamètre du tube facile à saisir

Idéalement placé à côté d'un WC ou d'une baignoire, cet appui se relève contre le mur pour laisser plus d'espace à vos déplacements. Modèle sur pied sans porte-papier.

Ne convient pas aux milieux humides.

Dimensions hors-tout : prof. 70 x haut. 71/93 cm.

RÉF. 815050



159 €

BRAS D'APPUI RELEVABLE ILIADE

> Structure inox ultra-robuste enrobée de nylon

Notre bras d'appui Iliade permet de se relever de la position assise, idéalement placé à côté d'une cuvette de toilettes. Sa structure très robuste vous permet de prendre un appui sûr. Système de ressort très doux permettant à la barre de tenir horizontalement, mais aussi verticalement pour dégager l'espace. Console en acier inox 304 brossé. Porte-mains en inox recouvert de nylon. Diamètre de tube 35 mm.

Console de fixation 4 points 20,5 x 12 cm.

Dimensions : Long. 61 x haut. 13 cm.

RÉF. 812036



TRANSAT DE BAIN ANCHOR

- > Structure en aluminium anti-corrosion
- > Réglage facile et indépendant du dossier et de l'assise
- > Réglage de la profondeur d'assise

Notre transat de bain Anchor permet un positionnement sécurisant et confortable pour l'enfant pendant le bain. Sa structure intégrale en aluminium est capitonnée de tissu mesh confortable et à séchage rapide. Il dispose de 4 réglages en inclinaison sur le dossier (0° / 30° / 60° et 90°), et 4 inclinaisons possibles pour le repose-jambes. Muni de 2 ceintures de sécurité aux hanches et au torse, de supports de tête latéraux et de passants pour les jambes. Hauteur d'assise réglable. Possibilité de régler en inclinaison l'assise. Le transat est équipé de larges pieds antidérapants et arrondis pour sécuriser la toilette dans une baignoire. Pratique, se range à plat. 2 tailles disponibles.

Version X-Small :

Longueur totale du transat 99 cm, divisée en 3 parties : dossier 46 cm, assise 27 cm et repose-jambes 25,5 cm. Largeur hors-tout / assise : 36,2 / 30,5 cm. Largeur utile pour le fond de la baignoire 36,4 cm. Profondeur d'assise réglable de 26 à 32,5 cm. Hauteur d'assise réglable en 4 positions : 14,3 / 26,2 / 35 / 37,5 cm. Poids 5,2 kg.

Version Small :

Longueur totale du transat 122 cm, divisée en 3 parties : dossier 68 cm, assise 27 et repose-jambes 27 cm. Largeur hors-tout / assise : 43 / 36 cm. Largeur utile pour le fond de la baignoire 42 cm. Profondeur d'assise réglable de 26 à 32,5 cm. Hauteur d'assise réglable en 3 positions : 14 / 27,5 / 39 cm. Poids 6,5 kg.

Version Large :

Longueur totale du transat 150 cm, divisée en 3 parties : dossier 80 cm, assise 35 et repose-jambes 35 cm. Largeur hors-tout / assise : 48,5 / 40 cm. Largeur utile pour le fond de la baignoire 46 cm. Profondeur d'assise réglable de 32,5 à 40 cm. Hauteur d'assise réglable en 3 positions : 14 / 32 / 47 cm. Poids 8,1 kg



| TAILLE | RÉF. | PRIX |
|---------|--------|-------|
| X-small | 822014 | 365 € |
| Small | 822015 | 385 € |
| Large | 822016 | 435 € |

**SUPPORT DOUCHE MOBILE**

Une option très importante pour le transat de bain Anchor lorsque vous avez une douche à l'italienne. Il permet de positionner l'enfant à hauteur et de pouvoir l'emmener facilement dans le coin douche. Le transat se fixe facilement et fermement sur le support grâce à 2 glissières sécurisées par une molette.

Dimensions : long. 117,5 x larg. 59 x haut. 39 cm.
Poids 4,10 kg.

RÉF. 822006

360 €

TRANSAT NEW AQUA

- > Dossier et assise réglables indépendamment
- > Réglage en hauteur du piètement

Les transats New Aqua conviennent aux enfants et aux adolescents jusqu'à 80 kg. Ils sont équipés d'une base avec pieds antidérapants permettant de régler en hauteur son assise et faciliter la mise en place de l'enfant. L'assise et le dossier sont basculables grâce à un levier de réglage pratique. Ils sont indépendants et permettent de mettre le transat à 180° (plat) ou à une assise à 90°. Le transat est livré avec 2 ceintures de sécurité pour le torse, 2 boucles pour les jambes et un appui-tête réglable en hauteur et en largeur.

Ensemble en polypropylène et nylon facile à nettoyer. Rangement à plat. 3 tailles disponibles.

Afin de rehausser davantage le transat en hauteur, vous disposez d'un surélévateur de baignoire ou d'un surélévateur de douche en option.

Dimensions base hors-tout : larg. 42 x prof. 61 ou 75 cm.

Revêtement standard doux et imputrescible.

Poids 7 kg.



| MODÈLE | TAILLE 1 | TAILLE 2 | TAILLE 3 |
|--------------------------------|-------------------------|-------------------------|-------------------------|
| ASSISE (LARG. X PROF. X HAUT.) | 41 x 30 x 8,5 ou 20 cm. | 41 x 35 x 8,5 ou 20 cm. | 41 x 41 x 8,5 ou 20 cm. |
| HAUTEUR DOSSIER | 45 cm. | 62 cm. | 80 cm. |
| TAILLE ET POIDS MAXI | 90 cm. / 30 kg. | 130 cm. / 60 kg. | 170 cm. / 80 kg. |
| RÉF. | 822040 | 822041 | 822042 |
| PRIX TTC | 345 € | 360 € | 420 € |



SURÉLÉVATEUR NEW AQUA DE DOUCHE

Base sur roulettes permettant une utilisation dans un bac à douche. Réhausse de 50 cm environ. Dimensions hors-tout : larg. 50 x prof. 90 cm.

RÉF. 822034



340 €

SURÉLÉVATEUR NEW AQUA DE BAINOIRE

S'adapte aux 3 tailles du New Aqua et permet de faciliter les manipulations avec l'enfant. Hauteur d'assise de 14 à 27 cm. Dimensions hors-tout : larg. 42 x prof. 78 à 99 cm.

RÉF. 822033



185 €



Modèle présenté : plan de toilette avec pieds adaptables sur baignoire

PLAN DE TOILETTE REPLIABLE

Ce plan repliable au mur se fixe au-dessus de votre baignoire existante afin de laver plus facilement les enfants et adolescents. Structure en acier traité epoxy. Matelas en nylon imputrescible et lavable à 120°C.

Les pieds sont disponibles séparément : vous pouvez choisir des pieds longs à poser au sol ou des pieds spécialement étudiés pour se poser sur les rebords de baignoire.

Dimensions : Long. 157 x larg. 60 cm.

Profondeur replié 5 cm.



| MODÈLE | RÉF. | PRIX |
|---|--------|--------------|
| Plan de toilette repliable | 812016 | 699 € |
| Paire de pieds au sol. Ht. 90 cm. | 812017 | 115 € |
| Paire de pieds adaptables sur baignoire. Ht. 36 cm. | 812018 | 115 € |

Nouveau : réglage en hauteur



1750 €

MAXI
50 kg.**CHAISE DE DOUCHE ENFANT BALTIC MINI**

> Assise basculante 35° par vérin

Notre chaise de douche Baltic Mini est particulièrement adaptée aux enfants ayant des difficultés motrices. Elle est polyvalente : positionnable au-dessus d'une cuvette de toilettes, utilisable avec son pot amovible, et utilisable dans une douche. Elle dispose d'un vérin pour la basculer et mettre l'utilisateur en position confortable, de 4 roues multi-directionnelles 125 mm dont 2 à freins, de repose-pieds escamotables et d'accoudoirs relevables pour faciliter l'accès latéral. Structure en acier inoxydable peint epoxy blanc.

Dimensions hors-tout : larg. 40/43/46 x prof. 67 (60 sans repose-pieds) x haut. 84 à 94 cm. Poids 6,5 kg.

Dimensions assise : larg. 31/34/37 x prof. 34 x haut. 46,5 à 56,5 cm. Hauteur dossier 34 cm.

| LARG. | RÉF. |
|-------|-----------|
| 31 cm | 822060 |
| 34 cm | 822060.34 |
| 37 cm | 822060.37 |

CHAISE DOUCHE/WC ENFANT AUGSBURG

> Polyvalente douche et WC avec pot intégré
> Qualité de fabrication allemande
> Utilisation intensive

Cette chaise à roulettes est utilisable en version douche ou en version WC grâce à son pot fourni. Elle est équipée de 4 roues multi-directionnelles dont 2 à freins, d'accoudoirs escamotables et de repose-pieds amovibles et détachables. Assise et dossier en mousse PU souple et confortable.

Structure en matériau synthétique extrêmement durable et anti-corrosion. Dossier en aluminium.

2 modèles au choix : roues 4" ou 5".

Dimensions hors-tout : larg. 53 x prof. 87 x haut. 110 ou 113 cm. Poids 17 kg.

Dimensions assise : larg. 40 x prof. 35 x haut. 54 ou 56 cm.

Hauteur sous assise : 39 ou 41 cm.

MAXI
80 kg.

| MODÈLE | RÉF. | PRIX |
|--------|--------|-------|
| 4" | 822237 | 940 € |
| 5" D | 822146 | 960 € |

CHAISE DOUCHE/WC ENFANT AUGSBURG 24 POUCES

Une version avec roues de 24 pouces pour que l'enfant puisse se propulser seul. Largeur hors-tout 66 cm.

RÉF. 822147

1090 €

**REPOSE-TÊTE POUR AUGSBURG**

Ce repose-tête se fixe sur l'armature du dossier pour donner un appui réglable en hauteur pour convenir à toutes les tailles d'utilisateur.

RÉF. 822149

315 €

**ASSISE ET DOSSIER RÉGLABLES POUR AUGSBURG**

Remplacer le dossier existant par ce dossier spécial avec accoudoirs afin de pouvoir modifier la profondeur et la largeur d'assise de la chaise Augsburg.

Une fois installé, vous pourrez faire varier la largeur d'assise entre accoudoirs de 22,5 à 32,5 cm, et la profondeur d'assise de 25 à 29,5 cm. Poids 3,5 kg.

RÉF. 822148

630 €



FAUTEUIL DOUCHE/WC SEAHORSE PLUS

Le nouveau fauteuil Seahorse Plus garde les fonctionnalités et la polyvalence du modèle précédent mais offre des possibilités supplémentaires.

La polyvalence grâce à son utilisation douche avec des positions relax désormais manoeuvrable par vérin à gaz (inclinaison à 40°), une utilisation sur WC existant ou avec le pot amovible.

La spécificité du Seahorse est de pouvoir faire évoluer sa taille seulement en remplaçant le capitonnage intérieur (2 capitonnages disponibles par taille)

Les innovations du Seahorse Plus :

Repose-pieds double escamotables, réglage en inclinaison par vérin à gaz avec commande à la barre de poussée, plot d'abduction souple, repose-bras réglables en hauteur.

Il existe désormais en 3 tailles : le modèle Small correspond à l'ancienne taille 1, le modèle Medium à l'ancienne taille 2 et le modèle Large convient aux utilisateurs plus grands.

Il est désormais livré avec l'appui-tête.

Les options du Seahorse Plus :

Exceptés les capitonnages adaptés à la taille de l'utilisateur, il existe seulement 2 options pour le Seahorse Plus :

1 Les appui-bras latéraux qui s'installent à la place des repose-bras.

2 Le harnais complet 4 points disponibles pour les 3 tailles en version homme ou femme (dessin différent).

Hauteur de passage pour WC :

Small 46,1 / 56,9 cm, Medium & Large 44,2 / 55,1 cm.

Poids maxi utilisateur :

Small 64 kg, Medium 102 kg, Large 152 kg.

Longueur maximum en position relax :

Small 1209 cm, Medium 1413 cm, Large 1488 cm.



Harnais homme



2




Harnais femme



1



| SEAHORSE PLUS | RÉF. | PRIX TTC | OPTIONS | RÉF. | PRIX | |
|--|-------------------|----------|---------------|-------------------------|----------|--------------|
| SMALL  | Le fauteuil | 822301 | 2550 € | Paire d'appuis latéraux | 822321 | 143 € |
| | Capitonnage épais | 822304 | 235 € | Harnais homme | 822323.S | 240 € |
| | Capitonnage fin | 822305 | 169 € | Harnais femme | 822324.S | |
| MEDIUM  | Le fauteuil | 822302 | 2690 € | Paire d'appuis latéraux | 822322 | 143 € |
| | Capitonnage épais | 822306 | 310 € | Harnais homme | 822323.M | 240 € |
| | Capitonnage fin | 822307 | 195 € | Harnais femme | 822324.M | |
| LARGE  | Le fauteuil | 822303 | 2890 € | Paire d'appuis latéraux | 822322 | 143 € |
| | Capitonnage épais | 822308 | 399 € | Harnais homme | 822323.L | 255 € |
| | Capitonnage fin | 822309 | 315 € | Harnais femme | 822324.L | |

| > TABLEAU DE MESURES > DIMENSIONS EN CM * | | PROF. ASSISE | LARGEUR ASSISE AV. | LARGEUR ASSISE AR. | HAUTEUR DOSSIER | AU SOL L X P | HAUTEUR D'ASSISE |
|--|-------------------|--------------|--------------------|--------------------|-----------------|--------------|---------------------------|
| SMALL Poids : 21 kg (18,4 kg) | Capitonnage épais | 32,7 (37,4) | 29,4 (36,5) | 25,8 (33,2) | 39,1 (41,4) | 52 x 71 | 54 (52,1) / 64,8 (62,9) |
| | Capitonnage fin | 35,5 (37,4) | 33,4 (36,5) | 29,4 (33,2) | | | |
| MEDIUM Poids : 26 kg (22,3 kg) | Capitonnage épais | 42,5 (47) | 35,3 (42,3) | 30,3 (37,8) | 49 (51,4) | 57 x 77 | 52,1 (50,1) / 62,5 (60,9) |
| | Capitonnage fin | 45,7 (47) | 39,3 (42,3) | 33,9 (37,8) | | | |
| LARGE Poids : 29 kg (24,8 kg) | Capitonnage épais | 42,5 (48,8) | 46 (53) | 41,1 (47,7) | 54,9 (57,2) | 68 x 78 | 52,1 (50,1) / 62,9 (60,9) |
| | Capitonnage fin | 45,5 (48,8) | 50 (53) | 44,7 (47,7) | | | |

CHAUFFE-BIBERON

2 produits en 1 : chauffe les biberons et les petits pots (non fournis). Ajuste automatiquement le temps de chauffe selon le volume de liquide. Affichage Led. Fourni avec panier de maintien.

Dimensions : larg. 20 x prof. 12,5 x haut. 12 cm. Poids 580 gr.

Garantie 2 ans.

RÉF. 863087

Garantie
2 ANS

42⁹⁰ €

+ Eco-Part 0.07€

**SURVEILLANCE SONORE**

Basé sur le concept du baby-phone, nous vous conseillons d'installer notre surveillance sonore dans la chambre des personnes dépendantes dans votre logement. Le volume est réglable en 5 positions et le signal ne fonctionne que d'un seul sens. Portée maximum entre récepteur et émetteur : 300 m.

Transmission digitale. Garantie 3 ans.

RÉF. 819146

71⁹⁰ €

+ Eco-Part 0.02€

Garantie
3 ANS

**MOUCHE-BÉBÉ ÉLECTRIQUE MEBBY**

Appareil très pratique pour moucher bébé délicatement. C'est un simple aspirateur nasal permettant de nettoyer efficacement le mucus. Equipé d'un embout en silicone souple et lavable pour plus de sécurité. Dispose d'un récipient collecteur amovible Compact, silencieux et facile à utiliser. 12 mélodies possibles pour encourager bébé.

Garantie 3 ans.

Dans la limite des stocks disponibles.

RÉF. 863168

46⁵⁰ €

+ Eco-Part 0.02€

Garantie
3 ANS



Performantes et eco-responsables

COUCHES BÉBÉ BAMBO NATURE

Ultra-minces et ultra-absorbantes, les couches écologiques BAMBO Nature s'adaptent à la morphologie de chaque enfant et permettent de réduire le risque de fuites.

La qualité de son coeur absorbant protège la peau du bébé de l'humidité, le garde au sec et lui donne une sensation de confort, même en cas de répétition de mictions.

Caractéristiques : Cœur absorbant 100 % fibres de cellulose et microbilles super absorbantes qui, au contact de l'humidité, se transforme en gel et neutralise l'ammoniaque des selles (effet anti-odeurs).

Voile de contact très doux, neutre au contact de la peau de bébé, fabriqué en non-tissé de fibres textiles, sans tissage ni tricotage.

| MODÈLE | POIDS | CONDITIONNEMENT | RÉF. | PRIX |
|------------|----------|-----------------|--------|--------------------|
| Prématuré | 1-3 kg | Carton de 144 | 801120 | 69 € |
| Nouveau-né | 2-4 kg | Carton de 132 | 801121 | 53 ⁵⁰ € |
| Mini | 3-6 kg | Carton de 180 | 801122 | 74 € |
| Midi | 4-8 kg | Carton de 168 | 801123 | 79 ⁵⁰ € |
| Maxi | 7-14 kg | Carton de 144 | 801124 | 74 € |
| Junior | 12-18 kg | Carton de 132 | 801125 | 74 € |
| XL | 16-30 kg | Carton de 120 | 801126 | 71 € |

LOT DE 5 FOULARDS ABSORBANTS

> Tour de cou très pratique

> 5 motifs différents

Foulards absorbants protégeant les vêtements avec face visible en coton polyester. Face dessous en coton bouclette marine absorbant. 50% polyester / 50% coton. Dimensions : 46 x 48 cm. Lavage à 60°, garantie sèche-linge. Le lot de 5.

RÉF. 813096



67⁵⁰ €



Qualité renforcée

84 €

ABATTANT RÉDUCTEUR DE TOILETTES

> Un abattant pour toute la famille

Cet ensemble dispose de 2 lunettes (une standard pour adulte et une pour enfant avec ouverture 21 x 17 cm environ) et d'un couvercle. Coloris blanc.

RÉF. 811079



PLATEFORME DE TOILETTES ENFANT

Plateforme très utile pour les enfants trop petits pour s'asseoir sur les toilettes et avoir les pieds par terre. Elle permet également d'avoir une marche bien pratique pour se positionner sur les toilettes.

La plateforme est réglable en hauteur de 9,6 à 21,6 cm. Les accoudoirs sont aussi réglables en hauteur de 54,7 à 66,7 cm. Structure robuste en acier recouvert epoxy.

Dimensions hors-tout : larg. 56 x prof. 57,2 cm. Largeur entre accoudoirs 48 cm.

RÉF. 811062



MAXI 76 kg.

159 €

Taille 2

Taille 3



MAXI 50 kg.



SUPPORT DE TOILETTES ENFANT

> Sa fixation permet de l'enlever après chaque utilisation

Notre support de toilettes permet de maintenir efficacement, mais sans trop de contraintes, les enfants sur une cuvette de toilettes standard. Il est intégralement réalisé en matière plastique haute résistance pour éviter tout risque de corrosion.

Il est muni d'un plot d'abduction anti-projections et d'un harnais de maintien. Lavage en autoclave possible à 85°C.

2 tailles disponibles en fonction de la taille de l'enfant.

Dimensions assise taille 2 :

larg. 23 x prof. 29 cm. Evidement 14 x 18 cm. Hauteur dossier 38 cm.

Dimensions assise taille 3 :

larg. 34 x prof. 34 cm x haut. 50 cm. Evidement 17 x 22 cm.

Le modèle taille 2 est disponible en version auto-stable avec un support 4 pieds équipé d'un pot amovible. Ce support permet à l'enfant d'être au sol en autonomie. Réglage en hauteur de 22 à 30,5 cm (taille 2). Poids 3,75 kg.

| MODÈLE | RÉF. | PRIX |
|--------------------|--------|-------|
| Taille 2 | 812020 | 325 € |
| Taille 2 + support | 811096 | 545 € |
| Taille 3 | 811066 | 410 € |

FAUTEUIL DE TOILETTES ENFANT NUVO

> Un siège adapté aux enfants de 7 à 12 ans

> Réglage en hauteur ET en largeur

Le fauteuil de toilettes Nuvo permet une utilisation confortable, adapté aux enfants ou aux personnes de petite taille. Son assise et son dossier en polyuréthane souple lui confère un confort d'utilisation optimal. Sa conception unique permet de le régler en hauteur, mais aussi en largeur pour s'ajuster à la croissance de l'enfant.

Dimensions hors-tout : larg. 37,2 à 47,2 x prof. 45,6 à 47,7 x haut. 49,7 à 61,7 cm. Poids 7,6 kg.

Dimensions assise : larg. 30 x prof. 35,1 x haut. 27 à 39 cm. Largeur entre accoudoirs de 30 à 40 cm. Hauteur accoudoirs 13 cm.

RÉF. 811037



169 €

Nouveau

MAXI 100 kg.



ROLLATORS FIXI ET FOX 

> Rollators spécialement étudiés pour les enfants

Structure en aluminium très légère et pliable. Coloris vifs très attrayants. Disponible en 2 tailles. Assise en bois disponible en option.

Dimensions Fixi : Dimensions hors-tout : larg. 57,5 x prof. 62,5 x haut. réglable 60/69 cm. Dimensions assise : larg. 42 x prof. 17 x haut. 42,5 cm. Poids 5,2 kg.

Dimensions Fox : Dimensions hors-tout : larg. 57,5 x prof. 67 x haut. réglable 69/77 cm. Dimensions assise : larg. 42 x prof. 17 x haut. 50 cm. Poids 5,3 kg.

FABRIQUÉ EN EUROPE



Siège pour Fixi et Fox

| MODÈLE | RÉF. | PRIX |
|-----------------|--------|-------|
| 1 Rollator Fixi | 826020 | 315 € |
| 2 Rollator Fox | 826021 | 329 € |
| Siège | 826022 | 139 € |

PAIRE DE CANNES ANGLAISES ENFANT 

Une paire de cannes adaptée aux petites tailles équipée d'une poignée confort et d'un crois-sant d'avant-bras articulé. Embout extra-large pour une meilleure stabilité. Partie avant-bras réglable en fonction de l'enfant.

Hauteur de la poignée réglable de 38 à 56 cm.
Hauteur du crois-sant d'avant-bras / poignée de 16 à 21 cm. Enfants jusqu'à 110 cm. Coloris rose rouge.

RÉF. 816054

MAXI
127 kg.

28 €

**SERVIETTE COURTE EN MICRO-ÉPONGE BAMBOU**

Serviette courte très épaisse et absorbante en velours bambou très épais avec une face en micro-éponge pour le repas et le goûter. Se fixe par un velcro. Lavage en machine à 60°C.

Dimensions : 37 x 46 cm.

RÉF. 813070

13⁹⁰ €

**ROLLATOR ENFANT AIR-N** 

> Très léger : 1,83 kg seulement

Ce rollator est adapté aux enfants grâce à sa structure légère et ses couleurs vives. Equipé de 2 roulettes 15 cm fixes à l'avant. Structure pliable en aluminium et pièces en thermoplastique.

Dimensions : larg. 49 x prof. 49 x haut. 66/72 cm. Poids 1,83 kg. Multicolore.

Kit de freinage par appui disponible en option.

FABRIQUÉ EN EUROPE



En option :
kit de freinage



MAXI
100 kg.

| | RÉF. | PRIX |
|------------------------|--------|--------------------|
| Rollator AIR-N | 826226 | 132 € |
| Option kit de freinage | 826220 | 29 ⁹⁰ € |

ROLLATOR 2 ROUES WALK ON 

Même produit que le cadre de marche mais équipé de 2 roulettes à freins à l'avant pour une démarche plus fluide. 2 tailles disponibles.

Dimensions taille XS : larg. 54 x prof. 44 x haut. 60,5 / 69 cm. Poids 2,7 kg.

Dimensions taille S : larg. 54 x prof. 50 x haut. 69 / 77,5 cm. Poids 3 kg.

FABRIQUÉ EN EUROPE



| TAILLE | RÉF. | PRIX |
|--------|-----------|-------|
| XS | 826195.XS | 190 € |
| S | 826195.S | 190 € |

MAXI
120 kg.



Prix en baisse

DÉAMBULATEUR PIVOT

Le Pivot est un déambulateur qui s'utilise dans les deux sens de marche, type cadre de marche classique ou déambulateur inversé. Il dispose de plusieurs sécurités dans son utilisation : les roues pivotantes peuvent être bloquées en position droite et la vitesse de rotation des roues peut être ajustée. Les roues sont munies de freins pour les pauses prolongées. Cadre pliant sur les tailles 2 et 3. Hauteur réglable par espacement de 2,5 cm. Poids de 6 à 8 kg. Structure aluminium légère.



Pivot avec plateformes, siège selle et support de tronc



Taille 1



Taille 2



Taille 3

| MODÈLE | HAUTEUR | LARG. | LARG. ENTRE LES BARRES | LONG. | RÉSISTANCE | RÉF. | PRIX |
|----------|---------------|----------|------------------------|----------|------------|--------|--------------|
| Taille 1 | 37,5/46,25 cm | 55,63 cm | 31,25 cm | 80 cm | 34 kg | 826142 | 550 € |
| Taille 2 | 52,5/65 cm | 61,25 cm | 42,50 cm | 77,50 cm | 68 kg | 826143 | 640 € |
| Taille 3 | 72,5/97,5 cm | 66,25 cm | 45 cm | 92,50 cm | 91 kg | 826144 | 720 € |

PLATEFORMES D'AVANT-BRAS

Ces plateformes s'attachent sur le cadre du Pivot et permettent un positionnement plus précis des avant-bras et des mains pour une meilleure déambulation. Elles s'ajustent en hauteur et en profondeur. Les palettes et les poignées sont ajustables dans toutes les directions. Elles disposent d'une sangle douce pour les avant-bras et d'une autre pour les poignets. La paire.

SIÈGE SELLE

Siège suspendu par 4 sangles réglables avec pads confortables amovibles.

SUPPORT DE TRONC

Permet de sécuriser le haut du corps à l'angle désiré. Réglable en hauteur, profondeur, largeur et en angle. Ouverture large pour entrer dans le support. Sert de stabilisateur pelvien en position basse. Pads mousse confortables. 3 tailles disponibles.

ANNEAUX DE POUSSÉE

Anneaux très pratiques pour l'utilisation du Pivot en poussée, avec 2 larges prises rondes et sécurisantes.



| | | | |
|----------|--------------------------------|--------|--------------|
| 1 | SÉPARATEUR DE CHEVILLES | RÉF. | PRIX |
| | Taille 1 | 999744 | 90 € |
| | Taille 2 | 999730 | 95 € |
| | Taille 3 | 999745 | |
| 2 | SÉPARATEUR DE JAMBES | RÉF. | PRIX |
| | Taille 1 | 999743 | 130 € |
| | Taille 2 & 3 | 999732 | 150 € |
| 3 | SIÈGE SELLE TREKKER | RÉF. | PRIX |
| | Taille 1 | 826147 | 185 € |
| | Taille 2 & 3 | 826148 | 195 € |
| 4 | PLATEFORMES AVANT-BRAS | RÉF. | PRIX |
| | Taille 1 | 826145 | 230 € |
| | Taille 2 & 3 | 826146 | 240 € |
| 5 | SUPPORT DE TRONC | RÉF. | PRIX |
| | Taille 1 | 826149 | 195 € |
| | Taille 2 | 826150 | 235 € |
| | Taille 3 | 826151 | 265 € |
| 6 | ANNEAU DE POUSSÉE | 826286 | 65 € |



ROLLATOR POSTÉRIEUR KAIMAN

- > Structure ultra-légère en aluminium pour une meilleure maniabilité
- > Capacité de réglage exceptionnelle

Ce rollator inversé permet une déambulation en sécurité avec une prise en main confortable. Equipé de roues avant de diamètre 15 cm multi-directionnelles et de roues arrière de diamètre 20 cm fixe avec système anti-recul (système amovible). Hauteur des poignées en caoutchouc réglable en hauteur en 12 positions. Coloris orange et bleu.

Dimensions : larg. 61 x prof. 76 x haut. cadre 58,5 à 75 cm. Poids 7,5 kg. Largeur de passage 45 cm. Hauteur des poignées 52 à 90,5 cm.

Options disponibles : culotte de maintien souple avec fixation 4 points en 3 tailles, dossier et pattes anti-basculé.



| KAIMAN | TAILLE | RÉF. | PRIX |
|------------------------------|--------|----------|--------------|
| Rollator postérieur | | 826256 | 425 € |
| 1 Culotte de maintien | S | 826257.S | 169 € |
| | M | 826257.M | |
| | L | 826257.L | |
| 2 Dossier de confort | | 826258 | 46 € |
| 3 Pattes anti-basculé | | 826259 | |

Garantie
5 ANSVIDÉO
d'explicationdisponible sur notre chaîne
YouTube : tapez "Identités" et
la référence article.**DÉAMBULATEUR NIMBO**

> Cadre ultra-léger et repliable à plat

> Déambulation facile

Ce déambulateur permet aux enfants et aux adolescents de se tenir fermement pour marcher en toute sécurité. Le cadre du déambulateur Nimbo se place derrière l'enfant pour une déambulation sans gêne à l'avant. Il entoure bien l'enfant et il est équipé de poignées confortables. Le Nimbo est un outil ultra-léger, réglable en hauteur et repliable facilement à plat pour le transport. Structure aluminium.

Il dispose de 2 sécurités très importantes pour sécuriser la déambulation :


Un premier système interdisant le déplacement vers l'arrière pour éviter les pertes d'équilibre par crans (système débrayable pour l'autoriser)

Un second permettant aux roues avant d'aller seulement en ligne droite (système débrayable pour avoir des roues avant multi-directionnelles).

Coloris variant selon les tailles. Les tailles couvrent de l'enfant en bas âge à l'adulte.

Garantie 5 ans.

| MODÈLE | RÉF. | COLORIS | HAUTEUR POIGNÉES | LARG. POIGNÉES | AU SOL (LXP) | POIDS | POIDS MAX AUTORISÉ | PRIX |
|----------|---------------|-------------|---------------------|-------------------|-----------------|--------|--------------------------|--------------|
| Taille 1 | 826115.VIOLET | Violet | 41-51 cm | 34,5 cm | 50 x 56 cm | 3,8 kg | 30 kg | 255 € |
| Taille 2 | 826116.ROUGE | Rouge | 51-68 cm | 36,5 cm | 58 x 61,5 cm | 4,3 kg | 50 kg | 280 € |
| Taille 3 | 826117.BLEU | Bleu marine | 59-80,5 cm | 38,5 cm | 59 x 73 cm | 5,4 kg | 70 kg | 290 € |
| Taille 4 | 826118.ROUGE | Rouge | 75,5-94,5 cm | 41,5 cm | 66,5 x 77,5 cm | 6 kg | 90 kg | 340 € |
| Taille 5 | 826156.NOIR | Noir | 94 - 109 cm | 48 cm | 65 x 93,5 cm | 7 kg | 120 kg | 385 € |

**1 SUPPORTS AVANT-BRAS**

Ils s'installent sur le cadre Nimbo pour reposer les avant-bras. Le support articulé permet de le régler en largeur, en hauteur ou d'en modifier l'angle. Equipés de palettes confortables à straps. Taille 1 pour Nimbo tailles 1 et 2, taille 2 pour Nimbo tailles 3 et 4.

2 STABILISATEUR PELVIEN

Permet de stabiliser l'utilisateur et de le centrer par rapport au cadre de marche. Réglable en hauteur et en largeur. Taille unique adaptée à toutes les tailles.

3 SIÈGE NIMBO

Siège permettant de s'asseoir sur le cadre ou faire une pause. L'ensemble est repliable pour continuer la déambulation. 4 tailles en fonction des tailles de Nimbo.

4 HARNAIS DE MAINTIEN NIMBO

Harnais sangle permettant d'utiliser le Nimbo sans craindre d'affaissement de l'utilisateur. Taille 1 pour Nimbo 1, 2 et 3, taille 2 pour taille 4.

5 PAIRES DE ROUES EXTÉRIEURES NIMBO

Paire de roues de 22,5 cm de diamètre pour faciliter les déplacements en extérieur. S'adaptent sur toutes les tailles de Nimbo.

**OPTIONS NIMBO**

| SUPPORTS AVANT-BRAS | CORRESPONDANCE TAILLES DÉAMBULATEUR | RÉF. | PRIX |
|----------------------------------|---|---------------|--------------|
| Taille 1 | Taille 1 & 2 | 826120 | 142 € |
| Taille 2 | Taille 3 & 4 | 826121 | |
| STABILISA- TEUR PELVIEN | CORRESPONDANCE TAILLES DÉAMBULATEUR | RÉF. | PRIX |
| Taille Unique | Taille 1, 2, 3, 4 | 826122 | 90 € |
| SIÈGE NIMBO | CORRESPONDANCE TAILLES DÉAMBULATEUR | RÉF. | PRIX |
| Taille 1 | Taille 1 | 826123.VIOLET | 102 € |
| Taille 2 | Taille 2 | 826124.ROUGE | 108 € |
| Taille 3 | Taille 3 | 826125.BLEU | 110 € |
| Taille 4 | Taille 4 | 826126.ROUGE | 122 € |
| Taille 5 | Taille 5 | 826163.NOIR | 135 € |
| HARNAIS DE MAINTIEN | CORRESPONDANCE TAILLES DÉAMBULATEUR | RÉF. | PRIX |
| Taille 1 | Taille 1, 2 & 3 | 826127 | 32 € |
| Taille 2 | Taille 4 | 826128 | 44 € |
| PAIRE DE ROUES EXTÉRIEURES | CORRESPONDANCE TAILLES DÉAMBULATEUR | RÉF. | PRIX |
| Taille Unique | Taille 1, 2, 3, 4, 5 | 826164 | 47 € |



Modèles sans siège

Modèles avec siège

DÉAMBULATEUR KLIP

> Structure ultra-légère et pliable en aluminium


> Roues ultra-haute qualité

Le déambulateur Klip est un outil très sécurisant et stable pour les enfants et adolescents manquant d'équilibre. Déambulation postérieure, avec le dégagement à l'avant. Cadre réglable en hauteur et repliable à plat pour le rangement. Il est équipé de roulettes multi-directionnelles à freins à l'avant et de 2 roues fixes avec position anti-recul débrayable à l'arrière. Structure en aluminium ultra-léger.

| TAILLE | MODÈLE | RÉF. | COLORIS | HAUTEUR POIGNÉES | LARG. ENTRE POIGNÉES | AU SOL (LXP) | HAUT. SIÈGE | POIDS | POIDS MAX AUTORISÉ | PRIX |
|----------|------------|-----------|---------|------------------|----------------------|----------------|--------------|--------|--------------------|-------|
| Taille 1 | Sans siège | 826280.T1 | Rouge | 40-49 cm | 33,75 cm | 57,5 x 57,5 cm | X | 4 kg | 34 kg | 220 € |
| | Avec siège | 826281.T1 | | | | | 24,7-33,7 cm | 5 kg | | 260 € |
| Taille 2 | Sans siège | 826280.T2 | Rouge | 52,5-67,5 cm | 35 cm | 60 x 77,5 cm | X | 5 kg | 38 kg | 240 € |
| | Avec siège | 826281.T2 | | | | | 30-45 cm | 5,9 kg | | 295 € |
| Taille 3 | Sans siège | 826280.T3 | Bleu | 60-80 cm | 40 cm | 62,5 x 87,5 cm | X | 5,9 kg | 68 kg | 270 € |
| | Avec siège | 826281.T3 | | | | | 35-52,5 cm | 7,7 kg | | 340 € |
| Taille 4 | Sans siège | 826280.T4 | Bleu | 75-92,5 cm | 42,5 cm | 65 x 92,5 cm | X | 6,7 kg | 86 kg | 300 € |
| | Avec siège | 826281.T4 | | | | | 42,5-60 cm | 8,1 kg | | 380 € |

1 SUPPORTS BRAS KLIP

Ces supports permettent une utilisation avec davantage de confort et de possibilités de réglage de la position des mains. Réglage de la poignée en longueur, de l'angle du poignet vers l'avant et de l'angle du poignet latéralement. L'ensemble du support peut également se régler en angle latéral. Hauteur réglable. Parties de contact capitonnées. La paire. 2 tailles disponibles.



2 STABILISATEUR PELVIEN KLIP

Il s'installe sur le cadre pour sécuriser l'enfant ou l'adolescent, afin de limiter le basculement en avant. Réglage en hauteur et en largeur des supports. Ceinture fournie. Taille unique.



3 SIÈGE SELLE KLIP

Assise capitonnée à fixer sur la structure en 4 points. Sangles réglables en longueur. Taille unique.

4 ROUES TOUT-TERRAIN KLIP

Jeu de 4 roues permettant au Klip d'évoluer sur des terrains plus accidentés. Roues avant multi-directionnelles de 20 cm de diamètre, et roues arrière anti-recul et blocables en roulage droit ou multi-directionnel.

| OPTIONS KLIP | RÉF. | PRIX |
|-----------------------------|-----------|--------------------|
| Supports bras tailles 1 & 2 | 826282.S | 115 € |
| Supports bras tailles 3 & 4 | 826282.L | |
| Stabilisateur pelvien | 826283 | 81 ⁵⁰ € |
| Siège selle tailles 1 & 2 | 826284.S | 29 ⁹⁰ € |
| Siège selle tailles 3 & 4 | 826284.L | |
| Roues tout terrain taille 1 | 826287.T1 | 139 € |
| Roues tout terrain taille 2 | 826287.T2 | |
| Roues tout terrain taille 3 | 826287.T3 | |
| Roues tout terrain taille 4 | 826287.T4 | |

CHAISE HAUTE ÉVOLUTIVE DANCHAIR D

> Chaise offrant de grandes capacités de réglage

> Structure ultra-stable

La chaise haute Danchair permet d'installer un enfant en toute sécurité et de la faire évoluer en fonction de sa croissance. En effet, l'assise et le plateau peuvent être fixés à des niveaux différents (14 positions différentes) en faisant varier la hauteur d'assise et la hauteur entre l'assise et le plateau. Le dossier est équipé d'un garde-fou en bois et d'une lanière évitant que l'enfant ne glisse en avant.

Structure stable en hêtre massif.

Dimensions : larg. 47 x prof. 54 x haut. 81 cm. Poids 6 kg.

RÉF. 821089



210 €

MAXI
140 kg.

POUSSETTE TROTTER

Notre poussette Trotter est construite à partir d'une structure pliable très légère. Elle permet un positionnement confortable grâce à son angle d'assise réglable de 15° à 22° et son dossier réglable en 3 positions d'inclinaison : 85°/90°/95°. Ses larges roues vous permettent de passer plus facilement les obstacles (diamètre 25 cm à l'arrière, 20 cm à l'avant). La profondeur du siège se règle également. Les repose-pieds sont réglables indépendamment en inclinaison et en hauteur. Le harnais de maintien réversible en H (5 points) est très confortable : une face en velours et une face en imitation laine.

La partie textile est entièrement amovible et lavable en machine.

4 largeurs d'assise disponibles en fonction du gabarit de l'enfant. Hauteur d'assise 56 cm. Encombrement pliée : 122 x 35 x 35 cm.

| LARG. ASSISE | PROF. ASSISE | HAUT. DOSSIER | POIDS | RÉSISTANCE | RÉF. | PRIX |
|----------------|--------------|---------------|---------|------------|--------|-------|
| 30 cm | 30/35 cm | 51 cm | 8,6 kg | 34 kg | 824002 | 425 € |
| 35 cm | 33/38 cm | 58 cm | 9,5 kg | 45 kg | 824003 | 440 € |
| 40 cm D | 35/41 cm | 61 cm | 11 kg | 77 kg | 824004 | 440 € |
| 45 cm | 38/43 cm | 64 cm | 13,6 kg | 113 kg | 824005 | 455 € |

Garantie
2 ANS



| OPTIONS | RÉF. | PRIX |
|---|--------|-------|
| 1 Capote Trotter | 824006 | 175 € |
| 2 Harnais-veste complète | 824007 | 192 € |
| 3 Capitonnage repose-pieds scratch | 824012 | 87 € |



Dossier Back 2 Go



Siège Seat 2 Go

SYSTÈME DE POSITIONNEMENT SEAT 2 GO

Notre système permet de positionner correctement et en toute sécurité un enfant sur de nombreux supports (au sol, en poussette, sur une chaise ou un canapé).

Vous avez le choix entre 2 produits : un dossier ou un siège complet.

Le dossier Back 2 Go peut être attaché sur toutes vos chaises ou fauteuil. Il est équipé d'un dossier anatomique confortable et d'un harnais de maintien doux zippé très sécurisant. Il est également équipé de 2 cales latérales amovibles, réglables en écartement et en hauteur.

Le siège est équipé d'un dossier de même type (sans cales latérales) fixé sur une assise moulée très confortable. Equipé d'une angle supplémentaire.

2 options possibles :

- 1 Un appui-tête réglable en hauteur adaptable sur le dossier et le siège
- 2 Un plot abducteur adaptable sur le siège exclusivement.

Caractéristiques dossier : larg. 35 x haut. 40 cm. Ecartement des cales latérales 12,5/20 cm. Hauteur des cales par rapport à l'assise 10/17,5 cm. Poids 1,35 kg seulement.

Caractéristiques siège taille 1 : larg. 20 x prof. 23 x haut. 20 cm. Poids 2 kg. Poids max. autorisé 22 kg.

Caractéristiques siège taille 2 : larg. 30 x prof. 30 x haut. 36 cm. Poids 3 kg. Poids max. autorisé 34 kg.



| MODÈLE | RÉF. | PRIX |
|-------------------------|--------|-------|
| Dossier Back 2 Go | 821086 | 245 € |
| Siège Taille 1 | 821010 | 265 € |
| Siège Taille 2 D | 821022 | 275 € |
| OPTIONS | RÉF. | PRIX |
| Appui-tête | 821026 | 129 € |
| Abducteur | 821033 | |



CHAISE ADAPTATIVE PANGO

> Un design attractif et des réglages multiples

> Adaptée à la collectivité

> Nombreuses options disponibles

Pango est la nouvelle chaise d'activités adaptée aux enfants ayant des besoins de positionnement spécifiques.

Grâce à son design attractif et ses caractéristiques intelligentes, elle sera un outil très utile dans les établissements d'accueil ou d'apprentissage des enfants.


Disponible en 2 tailles, la chaise dispose en standard d'une assise et d'un dossier haut capitonné imperméable et de nombreux réglages : accoudoirs réglables en hauteur, dossier réglable en inclinaison, assise réglable en hauteur et en profondeur, angle de l'assise réglable. Livrée avec une sangle pelvienne capitonnée.

La posture et la stabilité améliorent fortement le confort et la concentration de l'enfant, c'est pour cette raison que les différentes options en feront un outil de personnalisation unique.

Structure bois en lamellé collé.

Les options disponibles :

- Appui-tête englobant réglable en hauteur, en inclinaison et en profondeur pour la tête ou la nuque.
- Paire d'appuis latéraux réglable en hauteur et en écartement.
- Harnais complet 4 points.
- Coussins latéraux permettant de caler les côtés de l'assise et supprimer l'espace sous accoudoir.
- Abducteur réglable en profondeur.
- Table de travail avec guide anti-renversement.
- Stabilisateur à fixer dans le sens stabilisant ou dans le sens rocking-chair. Roues s'adaptant sur le stabilisateur en option.
- Repose-pieds réglable en hauteur et en angle.
- Sangles pour repose-pieds permettant de sécuriser les pieds.
- Barre de poussée permettant aux accompagnants de faire rouler l'ensemble.



| | CHAISE PANGO | RÉF. | PRIX |
|---|--------------|--------|-------|
| 1 | Taille 1 | 821142 | 839 € |
| 2 | Taille 2 | 821143 | |

| OPTIONS | RÉF. | PRIX |
|------------------------------|-------------------|--------------------|
| 3 Appui-tête | 821144 | 99 € |
| 4 Paire d'appuis latéraux | 821145 | 119 € |
| 5 Harnais | Taille 1 821146.1 | 37 ⁵⁰ € |
| | Taille 2 821146.2 | |
| 6 Coussins latéraux | 821147 | 89 € |
| 7 Abducteur | 821148 | 55 € |
| 8 Table de travail | 821149 | 165 € |
| 9 Stabilisateur | Taille 1 821150.1 | 110 € |
| | Taille 2 821150.2 | 120 € |
| 10 Roues pour stabilisateur | 821151 | 75 € |
| 11 Repose-pieds | Taille 1 821152.1 | 150 € |
| | Taille 2 821152.2 | 170 € |
| 12 Sangles pour repose-pieds | 821153 | 110 € |
| 13 Barre de poussée | Taille 1 821154.1 | 110 € |
| | Taille 2 821154.2 | 120 € |



BOL À VENTOUSE

Bol spécialement étudié pour manger d'une seule main ou pour les personnes faibles grâce à son rebord haut. Il dispose d'une ventouse amovible permettant de le fixer à la table pour gagner en sécurité.

Disponible en 2 coloris : blanc ou rouge (coloris spécialement étudié pour les maladies mentales).

Dimensions :
diam. 15 x
haut. 7,8 cm.
Poids 120 gr.

| COLORIS | RÉF. | PRIX |
|---------|----------|--------------------------|
| Blanc | 813135 | 13⁹⁵ € |
| Rouge | 813135.R | |



ASSIETTE À REBORD SUR VENTOUSE

Dans la même gamme que le bol, nous vous proposons une assiette à rebord.

Diamètre 17 cm. Haut. 2/3 cm.

Coloris suivant arrivage.

RÉF. 813102

18⁹⁰ €



PRIX ÉCO
PRIX ÉCO
PRIX ÉCO

ASSIETTE À REBORD SIMPLE

> Assiette économique

Elle permet de collecter les aliments d'une seule main grâce à son rebord haut et incurvé. Plastique blanc résistant au micro-ondes et au lave-vaisselle. Diamètre 17 cm. Coloris bleu.

RÉF. 813097

11³⁰ €



REBORD D'ASSIETTE DROIT

Un rebord de grande qualité droit de 2,5 cm. S'adapte à toutes les assiettes de diamètre 23 à 28 cm. Garantie lave-vaisselle.

RÉF. 813029

8⁹⁰ €

16⁹⁰ €



ASSIETTE EASY À VENTOUSE

Assiette économique très pratique pour l'utilisation à une main. Dispose d'un côté à rebord incurvé et d'un côté à rebord bas. Elle dispose d'une ventouse amovible permettant de fixer l'assiette à la table pour gagner en sécurité. Disponible en 2 coloris : blanc ou rouge (coloris spécialement étudié pour les troubles psychologiques). Dimensions : diam. 23,5 x haut. 6 cm. Poids 185 gr.


| COLORIS | RÉF. |
|---------|----------|
| Blanc | 813234.B |
| Rouge | 813234.R |



REBORD D'ASSIETTE INCURVÉ

Une solution simple afin d'ajouter un bord incurvé à votre assiette standard. Garantie lave-vaisselle.

| COLORIS | RÉF. | L'UNITÉ | À PARTIR DE 10 |
|---------|----------|-------------------------|-------------------------|
| Blanc | 813073 | 4⁸⁰ € | 4²⁰ € |
| Rouge | 813073.R | | |



ASSIETTE INCLINÉE MANOY

> Fond incliné pour manger d'une main

Grâce à son fond incliné et ses bords hauts, il est désormais plus facile de collecter les aliments contre l'assiette avec une seule main. Forme ovale. Utilisable au lave-vaisselle. Coloris blanc. Petite assiette 22x16 cm, assiette standard 28x20 cm.

| MODÈLE | RÉF. | PRIX |
|-------------------|--------|--------------------------|
| Petite assiette | 813004 | 15⁵⁰ € |
| Assiette standard | 813005 | 19⁹⁰ € |

ASSIETTE ERGO IDENTITÉS

> Rebord droit et fond incliné

> Matériau ultra-résistant aux chocs

L'assiette Ergo a été développée par le bureau d'études d'Identités pour vous offrir un produit sans défaut, avec des caractéristiques primordiales pour votre métier :

- ✓ un matériau **quasi-incassable** : l'assiette Ergo est réalisée à partir de Copolyester Tritan. Ce matériau permet de garantir une résistance à toute épreuve aux chocs. Les chutes n'ont pas d'effet, même sur le carrelage.

- ✓ Une assiette **résistante aux rayures** : afin de garantir une bonne tenue dans le temps de notre assiette, nous avons conçu un grainage permettant de limiter les rayures dues aux lames de couteau.

- ✓ Des **rebords hauts et droits** permettant de manger d'une seule main plus facilement.

- ✓ Un **fond incliné** permettant aux aliments liquides et semi-liquides de se porter d'un côté de l'assiette, plus facile à prendre avec une cuillère grâce au rebord incurvé dans le fond et droit sur les bords.

- ✓ Une forme permettant aux assiettes d'être **empilables**, pratique pour leur rangement.

- ✓ Des rebords **antidérapants** faciles à saisir : le grainage utilisé sur les rebords de l'assiette permet de les tenir plus facilement.

Diamètre total : 24,5 cm, diamètre interne : 18,2 cm. Haut. totale : 3,8 cm. Haut. des rebords internes : de 2,2 à 3 cm. Garantie lave-vaisselle et micro-ondes. Poids 183 gr. 6 coloris au choix : blanche, transparente, néon bleue, néon verte, rouge et orange.


Fabriqué en France

Blanc ivoire



Néon bleu



Néon vert



Rouge



Orange



Assiettes empilables



Fond incliné



PACK COLOR 20 ASSIETTES ERGO

5 bleues / 5 vertes /
5 rouges / 5 oranges
RÉF. 813166

205 €



| COLORIS | RÉF. | PRIX |
|--------------|--------|--------------------|
| Blanc ivoire | 813140 | 11 ²⁰ € |
| Néon bleu | 813141 | |
| Néon vert | 813142 | |
| Rouge | 813098 | |
| Orange | 813099 | |

VAISSELLE ADAPTÉE EN MÉLAMINE

- > Qualité made in France bio-sourcée
- > Sans plastique et sans BPA
- > Garantie lave-vaisselle

La vaisselle en mélamine est 100% issue de l'environnement naturel. Elle est résistante et passe au lave-vaisselle. Les décors sont teintés dans la masse, ce qui les rend inaltérables.



1 ASSIETTE CREUSE

Idéale pour les potages ou les plats en sauce. Dispose d'oreilles pour une meilleure préhension. Existe en version standard blanc (116 gr) et en version fond antidérapant coloré (175 gr) bleu ou orange.

Dimensions : Long. 21,2 x larg. 17,6 x haut. 5,8 cm.



2 BOL À OREILLES

Idéal pour tous les plats préparés avec une facilité de prise de repas grâce à ses rebords hauts. Dispose d'oreilles pour une meilleure préhension. Existe en version standard blanc (130 gr) et en version fond antidérapant coloré (149 gr) bleu ou orange.

Dimensions : Long. 15,7x larg. 12,3 x haut. 7,7 cm. Contenance 35 cl.



3 GOBELET

Idéal pour toutes les boissons chaudes ou froides. Existe en version standard blanc (78 gr) et en version fond antidérapant coloré (88 gr) bleu ou orange.

Dimensions : diam. 6,7 x haut. 8 cm. Contenance 16 cl.

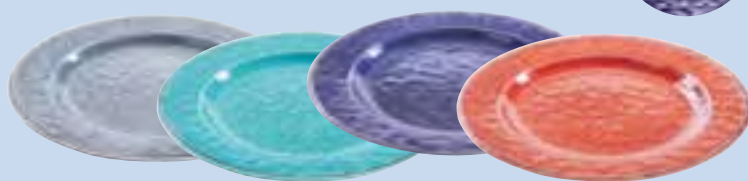


4 ASSIETTE DÉCOR LAINE TRESSÉE ANTIDÉRAPANTE

- > Munie de patins antidérapants sur le dessous
- > Assiette très légère

Décor très élégant version laine tressée en 4 coloris différents, inaltérable. Larges rebords facilement préhensibles.

Dimensions : diam. 27,9 x haut. 2,1 cm. Poids 306 gr.



5 ASSIETTE DÉCOR FUN ANTIDÉRAPANTE

- > Munie de patins antidérapants sur le dessous

2 décors fun inaltérables.

Poids 454 gr.

Dimensions : diam. 28 x haut. 1,8 cm.



| MODÈLE | COLORIS | RÉF. | PRIX | |
|--------|------------------------------------|----------------|---------------|--------------------|
| 1 | Assiette creuse | Blanc | 813027 | 6 ⁹⁰ € |
| | Assiette creuse antidérapante | Blanc / bleu | 813025.BLEU | 8 ⁹⁰ € |
| | | Blanc / orange | 813025.ORANGE | |
| 2 | Bol à oreilles | Blanc | 813036 | 6 € |
| | Bol à oreilles antidérapant | Blanc / bleu | 813028.BLEU | 8 ¹⁰ € |
| | | Blanc / orange | 813028.ORANGE | |
| 3 | Gobelet | Blanc | 813035 | 4 ³⁰ € |
| | Gobelet antidérapant | Blanc / bleu | 813038.BLEU | 6 ²⁰ € |
| | | Blanc / orange | 813038.ORANGE | |
| 4 | Assiette décor laine antidérapante | Gris | 813003.35 | 15 ⁹⁰ € |
| | | Turquoise | 813003.03 | |
| | | Bleu | 813003.36 | |
| | | Rouge | 813003.07 | |
| 5 | Assiette décor fun antidérapante | Cerf | 813069.C | 17 ⁹⁰ € |
| | | Panda | 813069.P | |

Modèle Medium



ANNEAU VENTOUSE SUCKER

- > Un anneau qui s'adapte sur les pots de yaourts et les « colle » à la table

Cet anneau souple en néoprène s'enfile à la base de votre pot de yaourt ou votre ramequin à dessert pour le fixer sur votre table à la manière d'une ventouse.

Il s'utilise sur toute surface lisse et non poreuse (bois laqué ou verni, surface plastifiée ou toile cirée) pour faciliter la prise d'aliment sans renverser.


La petite taille est adaptée aux pots de yaourt (diamètre étirable de 4 à 7,5 cm), la grande est adaptée aux ramequins à dessert de collectivités (diamètre étirable de 6 à 10 cm).

Il suffit de soulever légèrement l'anneau avec le doigt pour le décoller.



| MODÈLE | RÉF. | PRIX |
|--------|--------|-------------------|
| Small | 813117 | 8 ⁹⁰ € |
| Medium | 813124 | 9 ³⁰ € |

Modèle Small





ASSIETTE ERGORIM

- > Matériau ultra-résistant
- > Dessous antidérapant

Notre assiette Ergorim permet de manger facilement d'une seule main, grâce à son rebord incurvé et haut. Le rebord est plus bas de l'autre côté pour faciliter l'accès aux aliments. Le dessous est antidérapant pour éviter que l'assiette ne bouge lors des repas.

Diamètre 23 cm. Hauteur 2 à 5 cm.

Garantie lave-vaisselle.

RÉF. 813245



11⁵⁰ €



19 €

ASSIETTE GRIPWARE

- > Rebord haut 3,2 cm
- > Dessous antidérapant

Nos assiettes en mélamine GripWare sont étudiées pour faciliter la prise de repas pour les personnes n'utilisant qu'une main ou ayant une coordination motrice limitée. Les 6 pieds ronds antidérapants sont très utiles pour garder l'assiette en place et limiter les risques de renversement. Les rebords hauts sont très utiles pour collecter les aliments plus facilement. Diamètre 21 cm. Garantie lave-vaisselle.

Nos assiettes existent en 2 versions : rebord classique ou rebord découpé d'un côté permettant un meilleur accès au couvert. Fabriquée en mélamine.

| ASSIETTE GRIPWARE | RÉF. |
|---------------------|--------|
| Rebord droit | 813103 |
| Rebord avec découpe | 813104 |



349 €
290⁸³ € HT

SAC D'ÉVALUATION AU REPAS

Ce sac complet vous permet d'évaluer les besoins de vos patients. Il comprend diverses solutions pour tester sur place assiettes, tasses, couverts, antidérapants et accessoires.

Le sac comprend :

- 2 rebords d'assiette différents : droit 813029 et incurvé 813073,
- 3 assiettes : Ergo bleue 813141, Manoy 813005 et GripWare avec découpe 813104 ;
- 5 tasses : Ergo verte 813092 + couvercle 813093, Handycup 813059, découpe Ergo verte 813152, Kennedy 813136 et Vital Easy rouge 813187,
- 9 couverts : cuillère GoodGrip standard 813022, cuillère à soupe TorsoGrip 813247, cuillère creuse GoodGrip lestée 813111, fourchette KuraCare 813200, fourchette creuse Handy 813198, cuillère à soupe caoutchoutée Pro 813174, lot de 6 tubes mousse 817029, couteau circulaire GoodGrip 813001 et couteau cochoir Amefa 813052
- 3 antidérapants : set Dycem rond 19 cm jaune 818005, pad antidérapant Ergo 40 x 28 cm orange 818045 et rouleau à découper Dycem bleu 20 cm x 2 cm 818010,
- 4 accessoires : couvercle hermétique Safesip 813180, 2 pailles anti-reflux 813042 et 2 anneaux Sucker 813117 et 813224.

Le tout dans un sac durable pour faciliter le transport et le rangement.

RÉF. 813145

23²⁰ €

ASSIETTE À REBORD ANTIDÉRAPANTE

- > Bord interne droit

Avec son rebord intérieur idéal pour manger d'une seule main, vous pourrez prendre vos aliments à la cuillère en évitant que les aliments ne glissent de l'assiette.

Diamètre 23 cm. Coloris sable. Equipée d'un fond externe en mousse antidérapante pour rester en contact avec la table.

RÉF. 813015



Rebord droit 1,2 cm



ASSIETTE À COMPARTIMENT

- > Assiette empilable
- > Rebord droit de 3,8 cm

Vous disposez de 3 compartiments afin de séparer les aliments dans cette assiette durable : 1 grand (375 ml) et 2 petits (200 ml). Diamètre 20 cm. Coloris sable. Garantie micro-ondes et lave-vaisselle (sauf couvercle).

RÉF. 813007

16⁹⁰ €



Livrée avec un couvercle transparent

VERRE RESIST**> Matériau ultra-résistant**

Verre empilable et élégant en matériau plastique ultra-résistant. Haut. 8 cm. Contenance 20 cl. Coloris turquoise translucide.

| RÉF. | L'UNITÉ | A PARTIR DE 12 |
|--------|-------------------|-------------------|
| 813016 | 5 ⁸⁰ € | 5 ²⁰ € |

**12 €****COUVERCLE HERMÉTIQUE SAFESIP**

Ce couvercle souple est révolutionnaire. Il s'adapte à tous vos verres ou tasses et évite tout renversement de liquide. Il suffit de l'étirer et de le poser sur les rebords du verre, son matériau colle et rend hermétique le récipient. Il est muni d'une ouverture pratique pour y glisser une paille. Coloris bleu.

RÉF. 813180**BOL À ANSE SPÉCIAL MICRO-ONDES**

Bol très pratique pour vos potages et soupes. Son anse permet de le saisir facilement et sans se brûler. Couvercle hermétique mais laissant s'échapper la vapeur par la valve située dessus.

Dimensions : diam. 14 x haut. 9,5 cm. Contenance 900 ml. Garantie lave-vaisselle et micro-ondes.

Fabriqués en polyéthylène. *Dans la limite des stocks disponibles*

RÉF. 813011**12⁵⁰ €****MUG EMPILABLE À ANSE**

Ce mug ultra-léger est muni d'une large anse très pratique. Sa forme spéciale permet de les empiler pour optimiser le rangement. Hauteur 9 cm. Contenance 30 cl. Poids 137 g.

2 coloris au choix : vert ou rouge.

Matériau PBT garantie lave-vaisselle et micro-ondes.

| COLORIS | RÉF. | PRIX |
|---------|--------------|--------------------------|
| Vert | 813181.VERTE | 13⁹⁰ € |
| Rouge | 813181.ROUGE | |



VIDÉO
d'explication

disponible sur notre chaîne YouTube : tapez "Identités" et la référence article.

21⁹⁰ €**ANSE UNIVERSELLE DUO P**

L'anse Duo, grâce à son matériau flexible, est capable de se clipser aux tasses ou verres de tous les jours en un seul geste. Avec une large anse supplémentaire, il est plus facile de boire. Les bandes vertes sont antidérapantes et permettent de l'agripper au verre. Hauteur 9 cm. Diamètre minimum : 6 cm.

RÉF. 813179**GAMME ECONOMIQUE****TASSE 2 ANSES AVEC COUVERCLE**

Tasse en polypropylène disposant de 2 anses pour une meilleure préhension. Contenance 20 cl. Garantie lave-vaisselle et micro-ondes. Dimensions : Long. 11 x larg. 7 x haut. 8 cm. Coloris blanc. Poids 130 gr.

RÉF. 813056**5¹⁰ €**

PRIX ÉCO
PRIX ÉCO
PRIX ÉCO
PRIX ÉCO

TASSE GRADUÉE À BEC HAUT

Tasse en polypropylène disposant d'un couvercle muni d'un bec haut. Contenance 20 cl. Garantie lave-vaisselle et micro-ondes. Dimensions : diam. 6 x haut. 14 cm. Coloris transparent. Poids 42 gr.

RÉF. 813057**3⁷⁰ €****TASSE À BEC HAUT****> Livrée avec 2 couvercles**

Cette tasse très légère permet de boire plus facilement grâce à son bec haut. Le bec haut permet de boire confortablement sans que le nez ne bute contre la paroi du verre. De petit diamètre, cette tasse se tient plus facilement, même par les petites mains. Elle est livrée avec deux couvercles différents : le premier avec une ouverture fine pour les boissons et le second avec une ouverture plus grande pour les aliments semi-liquides.

Haut. 12 cm x diam. 5,8 cm. Haut. couvercle 4,8 cm.

Contenance 20 cl. Garantie micro-ondes et lave-vaisselle.



1 couvercle fin
et 1 large

| REF. | L'UNITÉ | A PARTIR DE 10 |
|--------|-------------------|----------------|
| 813147 | 7 ⁶⁰ € | 7 € |

ASSIETTE ISOTHERME À REBORD

Cette assiette est idéale pour les personnes qui prennent leurs repas très lentement. Il suffit d'ouvrir le bouchon et de remplir le compartiment du dessous avec de l'eau chaude. Le contenu restera chaud plus longtemps. Elle est équipée d'un rebord haut et incurvé pour faciliter la prise d'aliments avec une seule main. Couvercle fourni.

Diamètre 20 cm x haut. 9,5 cm. Poids 395 gr. Garantie lave-vaisselle. Dessous antidérapant.

RÉF. 813146



26⁷⁰ €

Rebord haut et incurvé



1

ASSIETTES ISOTHERMES VITAL

> Dessous antidérapant

Nos assiettes Vital permettent aux personnes qui mangent lentement de garder au chaud leurs aliments ou leur potage. Les poignées colorées sont amovibles et permettent de remplir l'eau chaude (ou froide entre les 2 parois). Elles sont antidérapantes pour une prise en main de l'assiette plus sûre. Fabriquées en polypropylène et mélamine. Garantie lave-vaisselle. 2 modèles au choix.

Dimensions de l'assiette creuse : diamètre 19 x haut. 6,4 cm. Contenance 32 cl. Poids 225 g.

Dimensions de l'assiette plate : diamètre 25,5 x haut. 4,9 cm. Contenance 32 cl. Poids 386 g.

3 coloris au choix : rouge, bleu ou pétrole.



2



| MODÈLE | COLORIS | RÉF. | PRIX |
|----------------------|---------|----------------|--------------------|
| 1 Assiette creuse | Rouge | 813184.ROUGE | 30 ⁵⁰ € |
| | Bleu | 813184.BLEU | |
| | Pétrole | 813184.PETROLE | |
| 2 Assiette plate | Rouge | 813185.ROUGE | 33 ⁵⁰ € |
| | Bleu | 813185.BLEU | |
| | Pétrole | 813185.PETROLE | |

TASSES ISOTHERMES VITAL

Nos tasses Vital permettent de garder au chaud (ou au froid) les boissons et potages. Elle dispose d'une large anse facile à prendre et un bord très confortable pour la bouche. L'intérieur de la tasse est de couleur blanche facilitant la visualisation du liquide restant. 2 modèles au choix : modèle standard ou modèle easy.

Le modèle Easy a une forme interne de V pour permettre aux personnes faibles de boire sans incliner la tête. Fabriquées en polypropylène.

Garantie lave-vaisselle et micro-ondes.

Dimensions : diamètre 8,1 x haut. 11 cm. Poids 163 g.

Contenance standard / easy : 32 cl / 22 cl.



Modèle Standard



Modèle Easy



Modèle Ergo Easy

TASSE ISOTHERME ERGO VITAL EASY

Cette tasse, de mêmes caractéristiques que la Vital Easy classique, est munie de 2 anses. Elle est toujours biseautée à l'intérieur pour faciliter la boisson. Poids 185 gr.

| MODÈLE | COULEUR | RÉF. | PRIX |
|-----------------|---------|--------------|--------------------|
| Vital standard | Rouge | 813186.ROUGE | 11 ⁸⁰ € |
| | Verte | 813186.VERT | |
| Vital Easy | Rouge | 813187.ROUGE | |
| | Verte | 813187.VERT | |
| Ergo Vital Easy | Rouge | 813222.ROUGE | 13 ⁵⁰ € |
| | Verte | 813222.VERT | |



COUVERCLES VITAL

Nos couvercles sont adaptés aux tasses isothermes vital standard et easy. 4 modèles au choix.

| MODÈLE | RÉF. | PRIX |
|-----------------------------|--------|-------------------|
| 1 Couvercle ouverture fine | 813085 | 3 ⁸⁰ € |
| 2 Couvercle ouverture large | 813087 | |
| 3 Couvercle pour paille | 813188 | |
| 4 Couvercle ergonomique | 813223 | |





Modèle 60 cm



Modèle 90 cm



Fabriqué en France

Nouveau

SERVIETTE ULTRA-DOUCE CARESS BAMBOU

Serviette très épaisse et absorbante en velours de bambou avec une face en micro-éponge. Pour le repas ou le gouter. 3 longueurs au choix suivant le type de résident (37 cm, 60 cm et 90 cm).

Se fixe par velcros à l'encolure. Largeur confortable 46 cm. Coloris bleu nuit.

Lavage en machine à 60°C.

| LONGUEUR | RÉF. | PRIX |
|----------|----------|--------------------|
| 37 cm | 813070 | 13 ⁹⁰ € |
| 60 cm | 813070.M | 15 ⁹⁰ € |
| 90 cm | 813070.L | 19 ⁹⁰ € |

17⁴⁵ €

BAVOIR USAGE UNIQUE AVEC POCHE

Attache adhésive. Taille 37 x 70 cm. Coloris bleu. Boite de 100.

RÉF. 803041

22⁹⁰ €

SERVIETTE COUVRANTE DE LUXE

Cette serviette permet de recouvrir efficacement les épaules et les bras des utilisateurs pour le repas. Elle se noue facilement à l'encolure. Complètement intraversable grâce à sa face textile polyester coton doublée avec une face PVC coton bouclette. Coloris gris avec pois blanc. Lavage à 60°. Dimensions : 90 x 72 cm.

RÉF. 813251

Fabriqué en France

SERVIETTES SPÉCIAL COLLECTIVITÉS

> Protection imperméable double épaisseur

Nos serviettes sont garanties pour une utilisation et un lavage en collectivités. Encolure forme enveloppante, fermeture réglable par 3 pressions. Devant polyester/coton, envers en polyester PVC imperméable. Finition biais blanc sur le pourtour et l'encolure.

2 modèles simples bleu ou vert et 1 modèle avec bas éponge absorbant sur 20 cm.

Dimensions : 90 x 45 cm.

| MODÈLE | RÉF. | PRIX |
|--------------|----------|--------------------|
| 1 Bleu | 813230.B | 21 ⁹⁰ € |
| 2 Vert | 813230.V | 21 ⁹⁰ € |
| 3 Bas éponge | 813229 | 23 ⁹⁰ € |



LOT DE 5 SERVIETTES ADULTES INTRAVERSABLES

Protection économique et réutilisable en tissu bouclette éponge avec enduction PVC. Fermeture par 2 pressions. Lavable à 95°C. Finition biais blanc. Dimensions : 80 x 45 cm. 2 coloris disponibles.



| COLORIS | RÉF. | PRIX |
|---------|--------|--------------------|
| Blanc | 813045 | 58 ⁵⁰ € |
| Bleu | 813046 | 61 ⁵⁰ € |

SERVIETTE NÉOPRÈNE ADULTE

> Serviette 100% intraversable

> Rabat très pratique

Ces serviettes garantissent une protection ultra-absorbante pendant vos repas. Le matériau utilisé, à base de néoprène, est très agréable pour la peau, anti-bactérien et très durable. Attache par bande velcro. En retournant le bas de la serviette, on crée un rabat poche pour prévenir les chutes intempestives d'aliments.

Lavage en machine à 60°. Pas de sèche-linge. 2 tailles disponibles : medium 56 x 42 cm et large 79 x 45 cm. Coloris bleu.



| TAILLE | RÉF. | PRIX |
|--------|--------|--------------------|
| Medium | 813155 | 21 ⁹⁰ € |
| Large | 813194 | 24 ⁹⁰ € |

19⁹⁰ €

SERVIETTE CAPE AVEC POCHE

Cette serviette est idéale pour les patients agités ou désorientés. Elle assure une protection complète grâce à ses larges protections au-niveau des épaules et sa poche réservoir en base de la serviette. PVC éponge intraversable et imperméable. Fermeture réglable 2 pressions. Lavable à 95°C. Coloris bleu ciel finition biais blanc. Dimensions : 90 x 45 cm.

RÉF. 813219



SERVIETTE ADULTE DE LUXE

Bavoir esthétique 100% coton motif écossais. Face intérieure barrière en polyester enduit de PVC avec traitement anti-bactérien. Fermeture par 2 pressions. Lavable à 95°C. Finition biais blanc. Dimensions : 90 x 45 cm.

RÉF. 813047

LOT DE 2 SERVIETTES À NOUER FANTAISIE

Serviettes longues à nouer au cou, idéales pour les patients ne désirant pas de pressions. Motif fantaisie. Toile polyester coton enduite, ganse sur le pourtour. Lavable à 60°C. Dimensions : 90 x 45 cm. Le lot de 2. Nouveau coloris bleu.

RÉF. 813220



22⁹⁰ €





● ● ●
Fabriqué en France

VERRE À DÉCOUPE NASALE ERGO

> Prise anatomique

Notre verre Ergo a été étudié pour boire en limitant les gestes amples. Vous pouvez boire en gardant la tête droite grâce à sa large découpe spéciale laissant passer le nez.

Verre de forme anatomique et crénelée pour une meilleure préhension.

Polypropylène alimentaire. Haut. 12,5 cm. Diamètre 5,5 à 8,5 cm.

Contenance 27 cl.

Garantie lave-vaisselle et micro-ondes.



| COLORIS | RÉF. | L'UNITÉ | A PARTIR DE 10 |
|-------------|--------|-------------------|-------------------|
| Vert | 813152 | 5 ⁹⁵ € | 5 ³⁵ € |
| Transparent | 813153 | | |
| Bleu | 813175 | | |

TASSE TRIPODE

> Matériau copolyester durable

> Garantie lave-vaisselle et micro-ondes

> Antidérapante et empilable

Tasse idéale pour une utilisation avec un accompagnant (3ème anse), ou seul avec différents angles de préhension. Une fois posée, les 3 anses rendent antidérapantes la tasse. Livrée avec couvercle. Sans BPA. Dimensions : diam. 13 x haut. 8,7 cm. Poids 140 gr.



COUVERCLE À BEC

Couvercle hermétique adapté à la tasse tripode. Dispose d'un bec pour boire sans risque de faire tomber le liquide. Diam. 9 x haut. Du bec 2,7 cm.

Poids 27 gr.



| MODÈLE | RÉF. | PRIX |
|------------------------------|-----------|--------------------|
| Tasse tripode blanche | 813008.35 | 16 ⁹⁰ € |
| Tasse tripode bleue | 813008.36 | |
| Tasse tripode orange | 813008.03 | |
| Couvercle pour tasse tripode | 813010 | 5 ⁵⁰ € |



LOT DE 2 VERRES PLASTIQUES ÉCO

Existe en 2 tailles d'ouverture de paille. Verres en polypropylène alimentaire.

Contenance 20 cl. Haut. 9,5 cm.

Garantie micro-ondes et lave-vaisselle.


9⁹⁵ €

PRIX ÉCO
PRIX ÉCO
PRIX ÉCO
PRIX ÉCO

| OUVERTURE DU BEC | RÉF. |
|------------------|--------|
| Fine ø 4 mm. | 813063 |
| Large ø 8 mm. | 813064 |

● ● ●
Fabriqué en France

9²⁰ €



LOT DE 2 PAILLES ANTI-REFLUX

> Se fixe au verre facilement

Pailles durables et réutilisables limitant l'effet des vases communicants. Limite les efforts des utilisateurs et l'absorption d'air. Lot d'une paille 17,5 cm + une de 25 cm. Garantie lave-vaisselle jusqu'à 70°C.

RÉF. 813042



LOT DE 15 PAILLES ANTI-REFLUX

> Pailles extensibles et courbables

Ces pailles sont équipées d'une valve permettant de limiter l'effet des vases communicants. Le liquide restant au bord de la paille, cela demande moins d'effort à l'utilisateur pour boire. Ne pas utiliser pour les liquides épais. Longueur 28 à 33 cm.

RÉF. 813154




36⁹⁰ €

MAINTIEN DE PAILLE

Maintien très pratique à clipper sur le rebord d'une tasse ou d'un verre. Evite que la paille ne tombe ou ne se relève.

RÉF. 813068

3⁴⁰ €



LA TASSE ERGO IDENTITÉS

- > Tasse munie d'une anse très large
- > Matériau ultra-résistant aux chocs
- > Grande contenance

La tasse Ergo a été développée par le bureau d'études d'Identités pour vous offrir un produit sans défaut, avec des caractéristiques primordiales pour votre métier :

- ✓ un matériau **quasi-incassable** : la tasse Ergo est réalisée à partir de copolyester tritan. Ce matériau permet de garantir une résistance à toute épreuve aux chocs. Les chutes n'ont pas d'effet, même sur le carrelage.

- ✓ Une **anse très large** permettant aux grandes mains de l'utiliser. Dimension de passage interne : 8,2 cm.

- ✓ Tasse **grande contenance graduée** jusqu'à 25 cl, contenance maxi 28 cl environ.

- ✓ Une **prise en main ergonomique** grâce à sa forme crénelée. Les doigts s'agrippent naturellement.

- ✓ Une tasse **très stable** : l'anse permet à la tasse d'être stabilisée sur une table.

Diamètre bas/ haut : 5,5 / 10 cm. Haut. : 10 cm. Poids 153 gr.

Garantie lave-vaisselle et micro-ondes.

5 coloris au choix : transparente, néon bleue, néon verte, rouge et orange.



Néon rouge



Néon orange



Incolore



Néon bleue



Néon verte



Confortable pour les 2 mains



Large anse, idéal pour les adultes



COUVERCLE POUR TASSE ERGO

Ce couvercle à bec permet d'ajouter la sécurité d'utilisation à notre tasse Ergo. Il est conçu pour vous donner le choix de sa fonction :

- Soit couvercle anti-renversement : le couvercle hermétique permet de limiter l'éparpillement du liquide quand la tasse se renverse. L'utilisateur doit aspirer pour boire.

- Soit couvercle libre : il suffit de percer le dessus du couvercle afin de créer une circulation d'air. Le liquide coule seul sans avoir à aspirer. Par contre, en cas de renversement, le liquide se répand plus facilement.

Diamètre 9,6 cm.

Haut. du bec : 3,5 cm.

Garantie lave-vaisselle et micro-ondes.

RÉF. 813093



390 €

| COLORIS | RÉF. | PRIX |
|-------------|--------|--------------------|
| Incolore | 813090 | 11 ⁵⁰ € |
| Néon bleue | 813091 | |
| Néon verte | 813092 | |
| Néon rouge | 813130 | |
| Néon orange | 813109 | |

PACK COLOR 20 TASSES ERGO

5 bleues / 5 vertes / 5 rouges / 5 oranges
+ 20 couvercles

RÉF. 813167

290 €



19⁹⁰ €**TASSE 2 ANSES CARING**

Tasse munie de larges anses inclinées et anatomiques qui permet de boire dans des conditions confortables. Livrée avec couvercle. Contenance 30 cl. Poids 176 g. Garantie micro-ondes.

RÉF. 813126

15⁹⁰ €**TASSE 2 ANSES BASE LARGE P**

> Base élargie anti-renversement

Cette tasse est équipée de deux anses larges pour faciliter sa préhension. Contenance 24 cl. Diam. 10 cm x haut. 11 cm.

Garantie lave-vaisselle sauf couvercle et micro-ondes.

Livrée avec un couvercle à bec et un couvercle hermétique.

RÉF. 813168

**TASSE ANTI-RENVERSEMENT HANDSTEADY**

HandSteady est une tasse lestée unique qui reste droite alors que l'anse pivote à 360°. Elle permet aux personnes faibles et sujettes aux tremblements de ne pas renverser le contenu de la tasse. Elle est recommandée pour les personnes souffrant d'arthrose du poignet. Elle vous est livrée avec un couvercle qui se cache dans la tasse pour boire doucement et sans danger.

Hauteur 10,6 cm. Contenance 25 cl. Fabriquée en polycarbonate ultra-résistant. Garantie lave-vaisselle.

RÉF. 813228

29⁹⁰ €**BIDON DE RÉHYDRATATION HYDRANT**

Ce bidon très pratique a été conçu pour les personnes âgées et les personnes dépendantes qui n'osent pas demander à boire aux aides soignantes ou à leurs accompagnants. Le bidon hermétique d'1 litre se positionne sur le dossier d'un fauteuil. La personne boit par une pipette reliée au bidon par un tube souple. La pipette est équipée d'une pince à vêtement. Le tube spécifique laisse toujours le liquide au bord de la pipette sans couler.

Graduations jusqu'à 900 ml.

Garantie lave-vaisselle sauf tube+pipette.

Dimensions : haut.

23 x diam. 8 cm.

Longueur du tube

120 cm.

RÉF. 813190

35⁹⁰ €15⁹⁰ €**TASSE KENNEDY P**

> Idéale en position allongée

Placez simplement une paille pliable à l'envers dans la tasse pour boire allongé. Le couvercle est muni d'une paille interne permettant de ne pas renverser de liquide. Contenance 21 cl. Garantie lave-vaisselle.

RÉF. 813136

**Gobelet Sécurité 360°**

> Anti-fuite, idéal pour boire allongé

Ce gobelet dispose d'un bec spécifique permettant de libérer du liquide seulement quand il est placé à la bouche. Il permet de boire même allongé. La partie bec pivote à 360°. Echelle de graduation intégrée.

Hauteur 14 cm, diamètre 8,5 cm. Capacité 250 ml. Garantie micro-ondes 100° et lave-vaisselle.

RÉF. 813024

13⁵⁰ €

8⁹⁵ €



Très peu de liquide se renverse

TASSE DE SÉCURITÉ ISO

> Valve évitant l'éparpillement du liquide

> Large paille adaptée aux aliments semi-liquides

Cette tasse en SAN incassable est graduée jusqu'à 20 cl. Ses parois sont cannelées pour une meilleure préhension. Utilisable au micro-ondes et au lave-vaisselle. Une valeur sûre.

RÉF. 813062

LOT DE 4 TASSES ISO NÉON

> 4 coloris vifs

Même produit que la réf. 813062 mais avec des couleurs vives pour mettre de la gaieté à votre table. Le lot de 4 tasses avec couvercles de 4 coloris différents.

RÉF. 813088

34⁹⁰ €



ANSE POUR TASSE ISO

Large anse adaptable par clip sur notre tasse Iso. Coloris jaune orangé.

RÉF. 813012

6⁷⁰ €



TASSE HANDY CUP P

Cette tasse inclinée est munie de larges anses très faciles à prendre. Elle a été étudiée pour limiter l'effort du mouvement de basculement des avant-bras. Tasse transparente graduée jusqu'à 20 cl.

Garantie lave-vaisselle et micro-ondes.


Livrée avec couvercle.

4 coloris : transparente, bleue, verte ou rouge.

Poids 132 gr.

Haut. 95 mm.

Résiste à 80°



Spécial malvoyants

| MODÈLE | RÉF. | PRIX |
|---------------------------------|--------|--------------------|
| Tasse Handycup standard graduée | 813059 | 19 ⁵⁰ € |
| Tasse Handycup néon bleue | 813014 | 18 ⁹⁰ € |
| Tasse Handycup néon verte | 813086 | |
| Tasse Handycup néon rouge | 813013 | |

TASSE ECO 25 CL

Tasse ultra-résistante et durable garantie micro-ondes et lave-vaisselle. Contenance 25 cl. Diamètre 73 x haut. 100 mm. 2 coloris acidulés au choix. 2 couvercles au choix en fonction de l'ouverture (fine pour les boissons, large pour les aliments semi-liquides).

PRIX ÉCO
PRIX ÉCO
PRIX ÉCO
PRIX ÉCO



| TASSE ECO | RÉF. | PRIX |
|-----------------------------|--------|-------------------|
| Tasse Eco orange | 813094 | 3 ⁵⁰ € |
| Tasse Eco turquoise | 813095 | |
| COUVERCLE ECO | RÉF. | PRIX |
| 1 Couvercle ouverture fine | 813085 | 3 ⁸⁰ € |
| 2 Couvercle ouverture large | 813087 | |
| 3 Couvercle pour paille | 813188 | |
| 4 Couvercle ergonomique | 813223 | |

19⁹⁰ €

VERRE À PIED TASTY P

> Un verre élégant avec un pied facile à saisir

Le verre Tasty dispose d'un pied à gros diamètre pour faciliter la prise en main.

Très léger : seulement 75 g.

Matériau plastique ultra-résistant. Contenance 30 cl. Garantie micro-ondes et lave-vaisselle.

RÉF. 813121





LOT DE 6 TUBES DE MOUSSE ERGO

Ces tubes de 30 cm de longueur s'adaptent sur vos ustensiles divers afin d'en grossir le manche tout en douceur grâce à leur conception en mousse souple. Le lot de 6 est composé de :

- 2 pièces grises (diam. interne 6, externe 25 mm),
- 2 pièces vert pomme (diam. interne 9, externe 29 mm),
- 2 pièces vertes (diam. interne 19, externe 29 mm)

RÉF. 817029

16⁹⁰ €

LOT DE 12 ABILIGRIPS

Ce grip permet de tenir plus facilement crayons et pinceaux. Mousse mi-souple très agréable au toucher.

RÉF. 817003



26⁹⁰ €



SET DE 2 MANCHONS SOFT

> Matériau souple et antidérapant

Nos manchons soft permettent de grossir les manches de nombreux ustensiles variés. Ses ouvertures différentes à chaque extrémité sont adaptées à la plupart des formes de manches. Sa forme ergonomique facilite la préhension. Idéal pour couverts, stylos, brosses à dents, etc... (diamètre max ustensile 2,54 cm). Dimensions : Long. 9,20 x diam. 4,40 cm. Le lot de 2.

Garantie lave-vaisselle.

RÉF. 817295

15⁸⁰ €

POIGNÉE PORTE-COVERT


Adaptez vos ustensiles classiques avec cette poignée grossissante en mousse souple et confortable. La sangle se règle à toutes les tailles de main et permet de tenir le couvert ou tout

autre ustensile (peigne, brosse à dents...) sans le moindre effort. Ustensile non fourni.

RÉF. 813118



23⁹⁰ €



1 LOT DE 3 GRIPOBALLS

> Idéal en voyage

Les Gripoballs offrent une meilleure prise et permettent de maintenir de petits outils mince (couvert, brosse à dent, stylo...) dans le creux de la paume sans avoir à trop plier les doigts. Il convient aussi bien pour les droitiers que pour les gauchers. Il s'ajuste très facilement par une simple pression entre les extrémités de ses encoches, celles-ci s'écartant telles deux mâchoires.

2 LOT DE 5 GRIPOGRAMS

Ils vous permettent de lester vos gripoballs, simplement en les plaçant à l'intérieur de la sphère. L'adjonction de poids permet de limiter les tremblements. Chaque bille pèse 10 gr. Acier inoxydable.

3 GRIPOFIX

Bracelet métacarpien permettant de fixer l'ustensile à la main. Accompagné d'un Gripoball, il permet un confort d'utilisation optimal.

4 GRIPOKIDS

Une version enfant plus réduite et ludique du Gripofix.



| MODÈLE | RÉF. | PRIX |
|--|--------|--------------------|
| Lot de 3 gripoballs | 813239 | 16 ⁹⁰ € |
| Lot de 5 gripograms | 813254 | 9 ⁹⁰ € |
| Gripofix | 813255 | 19 ⁹⁰ € |
| Gripokids | 813256 | 17 ⁹⁰ € |
| KIT GRIPOBALLS + GRIPOGRAMS + GRIPOFIX | 813258 | 42 ⁵⁰ € |



VIDÉO
d'explication

disponible sur notre chaîne
YouTube : tapez "Identités" et
la référence article.

GAMME CAOUTCHOUC BIGGRIP

COUVERTS STANDARDS 75 GR **P**

- > Caoutchouc antidérapant
- > Garantie lave-vaisselle

Les larges manches sont recouverts d'une gomme caoutchoutée confortable et antidérapante qui facilite la préhension même lorsque le couvert est mouillé.

Vous pouvez les tordre afin de trouver l'angle adapté à vos besoins. Ne pas cependant tordre un même couvert plus de 20 fois. Ustensile en acier inoxydable. Sans latex.

Long. 18 cm, diam. 3,5 cm.

| COUVERTS STANDARDS | RÉF. | PRIX |
|--------------------|--------|--------------------------|
| Couteau | 813019 | 18⁹⁰ € |
| Fourchette | 813020 | |
| Petite cuillère | 813021 | |
| Cuillère moyenne | 813022 | |
| Cuillère à soupe | 813023 | |



Possibilité d'incurver les ustensiles à 90°



ASSORTIMENT DES 5 COUVERTS BIGGRIP

Composé d'un couteau, d'une fourchette, d'une petite cuillère, d'une cuillère moyenne et d'une cuillère à soupe.

RÉF. 813049

87⁵⁰ €



COUVERTS LESTÉS 170 GR **P**

Mêmes caractéristiques que la gamme standard mais avec un manche lesté ayant pour effet de limiter l'effet du tremblement des utilisateurs.

| COUVERTS LESTÉS | RÉF. | PRIX |
|-------------------------|--------|--------------------------|
| Couteau lesté | 813105 | 23⁹⁰ € |
| Fourchette lestée | 813106 | |
| Petite cuillère lestée | 813107 | |
| Cuillère à soupe lestée | 813108 | |

ASSORTIMENT DES 4 COUVERTS BIGGRIP LESTÉS

Composé d'1 couteau, d'1 fourchette, d'1 petite cuillère et d'1 cuillère à soupe lestés.

RÉF. 813053

89⁹⁰ €



CUILLÈRE CREUSE BIGGRIP **P**

> Forme originale et utile

Cet ustensile, plus creux qu'une cuillère standard, vous permet de collecter des aliments liquides et surtout semi-liquides en limitant le risque de renversement. Elle dispose d'un rebord droit de 3 mm. Vous pouvez, comme tous les ustensiles Goodgrip, courber l'ustensile à droite ou à gauche en fonction des besoins. Longueur 18 cm.

Existe en couvert classique ou en couvert lesté.



| MODÈLE | RÉF. | PRIX |
|--------------------------|--------|--------------------------|
| Cuillère creuse standard | 813110 | 20⁵⁰ € |
| Cuillère creuse lestée | 813111 | 25⁹⁰ € |



8⁴⁰ €



SANGLE ÉLASTIQUE ADULTE BIGGRIP **P**

> Limite le besoin de préhension

Cette sangle élastique, munie de 2 boucles, s'attache autour des manches de nos couverts Biggrip ou tout autre couvert avec un manche sur-dimensionné. Elle sera utile aux patients pour lesquels la préhension est plus difficile. Lavable en machine.

RÉF. 813114

COUTEAU À DENTS BIGGRIP **P**

Lame à dents pour une découpe plus facile. Même conception que les couverts standards.

RÉF. 813134

19⁹⁰ €



CUILLÈRES CAOUTCHOUTÉES BIGGRIP **P**

Ces cuillères ont les mêmes caractéristiques que les couverts Biggrip classiques mais avec une pellicule plastifiée antidérapante sur l'inox pour limiter le risque de blessure en cas de spasmes.

20⁹⁰ €



| TAILLE | RÉF. |
|------------------|--------|
| Petite cuillère | 813115 |
| Cuillère à soupe | 813116 |



Couverts droits

Gaucher

Droitier

COUVERTS AMEFA

- > Une prise en main ergonomique
- > Ustensile de grande qualité

Les couverts Ameфа permettent de privilégier une prise en main facilitée avec des couverts ressemblant aux standards. Les manches courbés anatomiquement permettent de manger en limitant les torsions du poignet.

Ensemble de 3 couverts gaucher ou droitier composé d'une fourchette, d'une cuillère et d'un couteau cochoir pour découper d'une main.

| ENSEMBLE 3 COUVERTS | RÉF. | PRIX |
|---------------------|--------|--------------------------|
| Droitier | 813079 | 49⁹⁰ € |
| Gaucher | 813080 | |
| Droits | 813189 | |

GAMME KURACARE ADULTE

- > Couverts très légers : seulement 52 g !

Notre gamme KuraCare reprend des formes discrètes mais avec des manches étudiés pour favoriser la préhension. Le manche du couteau et de la fourchette est muni d'un support pour le doigt pour faciliter la manipulation.

4 ustensiles disponibles à l'unité ou en lot de 3 (fourchette, couteau et cuillère standard).

Longueur du manche droit 178 mm, 128 mm pour le manche courbé.

Garantie lave-vaisselle.



| MODÈLE ADULTE | RÉF. | PRIX |
|---------------------------|---------------|--------------------------|
| Fourchette | 813200 | 14⁹⁰ € |
| Couteau | 813201 | |
| Cuillère | 813202 | |
| Cuillère pour main droite | 813203 | |
| LOT DE 3 COUVERTS | 813204 | 35 € |

GAMME KURACARE ENFANT

- > Encore plus léger : seulement 24 g !

La gamme KuraCare enfant dispose de manches plus petits adaptés à leurs mains. La forme des manches a également été étudiée pour leur usage.

3 ustensiles disponibles à l'unité ou en lot de 3.

Longueur du manche 126 mm.

Garantie lave-vaisselle.



| MODÈLE ENFANT | RÉF. | PRIX |
|--------------------------|---------------|--------------------------|
| Fourchette | 813205 | 12⁹⁰ € |
| Couteau | 813206 | |
| Cuillère | 813207 | |
| LOT DE 3 COUVERTS | 813208 | 27 € |

39⁵⁰ €**COUVERTS CLIP ON**

Ces couverts sont munis d'une pince facile à saisir recouverte de vinyle antidérapant. Cette pince est déformable pour les plus petites mains. Garantie lave-vaisselle. Longueur 23,5 cm.



| MODÈLE | RÉF. |
|------------|--------|
| Cuillère | 813054 |
| Fourchette | 813055 |

LOT DE 12 CUILLÈRES PLASTIQUES

- > Matériau durable et ultra-résistant

Nos couverts sont réalisés en polycarbonate, qui leur garantit une résistance exceptionnelle. 2 modèles disponibles : petite cuillère et cuillère à soupe. Coloris jaune attractif. Longueur 15 ou 17,5 cm.

Garantie lave-vaisselle.

| MODÈLE | RÉF. | LE LOT |
|-------------------|--------|--------------------------|
| Cuillères à café | 813132 | 12⁹⁰ € |
| Cuillères à soupe | 813133 | 14⁹⁰ € |



GAMME ENFANT/ADO PLASTI-GRIP

- > Manches incurvés en matériau antidérapant
- > Ustensiles en matière plastique durable
- > Matériau ultra-léger

Les couverts de la gamme Plasti-Grip ont été conçus pour les mains plutôt petites, enfants, adolescents mais aussi adultes. Leur manche antidérapant permet un maintien facile et sécurisant. Le couvert en plastique est très sécurisant au quotidien. Garantie lave-vaisselle jusqu'à 70°. 2 coloris disponibles avec courbures droitier ou gaucher au choix. Longueur 17,5 cm. Diamètre de 17 à 26 mm. Longueur de la lame du couteau 9 cm. Poids 35 gr.




| MODÈLE | | RÉF. COLORIS GRIS | RÉF. COLORIS ROUGE | PRIX |
|----------|-------------------|-------------------|--------------------|--------------------------|
| Droitier | Fourchette creuse | 813224 | 813224.R | 10⁹⁰ € |
| | Cuillère | 813225 | 813225.R | |
| Gaucher | Fourchette creuse | 813226 | 813226.R | |
| | Cuillère | 813227 | 813227.R | |
| Couteau | | 813252 | 813252.R | |

PLASTI-STRAP

Cette dragonne s'adapte parfaitement aux couverts Plasti-Grip pour tenir le couvert sans avoir à le serrer.

RÉF. 813260



4⁶⁰ €

10⁷⁰ €



COUVERTS TORSOGRIP

La gamme de couverts TorsoGrip permet de prendre un repas en tenant l'ustensile plus facilement. Chaque ustensile est composé d'un manche en caoutchouc moulé, naturellement antidérapant, et d'un couvert en inox épais, qui a la propension de pouvoir se tordre pour trouver l'angle souhaité. Ne pas tordre un ustensile plus de 4 fois. Section du manche 40 x 25 mm

Longueur de l'ustensile : 20,50 cm. Longueur du manche 11 cm.

Poids 105 à 115 g.



VIDÉO
d'explication

disponible sur notre chaîne YouTube : tapez "Identités" et la référence article.

| MODÈLE | RÉF. |
|------------------|--------|
| Petite cuillère | 813246 |
| Cuillère à soupe | 813247 |
| Fourchette | 813248 |
| Couteau | 813249 |



COUVERT GEORGETTE

Le couvert Georgette est unique, il combine une cuillère, un couteau et une fourchette en un seul couvert. Il est beau, pratique et ergonomique. Acier inoxydable. Longueur 19 cm. Poids 70 gr.

| MODÈLE | RÉF. | PRIX |
|----------|----------|--------------------------|
| Unik | 813034 | 17⁹⁰ € |
| Droitier | 813238.D | 23⁵⁰ € |
| Gaucher | 813238.G | |



COUVERT GEORGETTE UNIK

Modèle ambidextre de conception plus économique, équipé d'une cuillère à l'autre extrémité.





CUILLÈRE ANTI-TREMBLEMENT ELISPOON

Cette cuillère révolutionnaire permet de manger plus facilement, en évitant de renverser son contenu. Son système de balancier unique garde la cuillère droite et stable. Idéale pour les personnes souffrant de problèmes articulaires, de faiblesses chroniques et de pathologies accompagnées de tremblements. Garantie lave-vaisselle. Acier inox et plastique hypoallergénique. 2 tailles disponibles : cuillère à soupe et petite cuillère. Dimensions : Long. 20 ou 16 x larg. 9,5 ou 8,5 cm. Poids 70 ou 60 gr. Dans la limite des stocks disponibles.

| MODÈLE | RÉF. | PRIX |
|------------------|--------|--------------------|
| Cuillère à soupe | 813077 | 89 ⁹⁰ € |
| Petite cuillère | 813259 | 79 ⁹⁰ € |



REBORDS ANTI-DÉBORDEMENT POUR CUILLÈRE

- > Limite les méfaits du tremblement
- > Accessoire très discret

Ce rebord s'enfile sur votre cuillère standard pour créer un rebord bien pratique. Il permet aux aliments d'être plus stables. Matériau souple, neutre et sans goût. Réutilisable et garantie lave-vaisselle. Le lot de 3.

RÉF. 813191

19⁹⁰ €



FOURCHETTE CREUSE HANDY

Notre fourchette creuse Handy s'utilise comme une fourchette normale mais, grâce à sa forme creuse et incurvée, les aliments sont intégralement conservés dans la fourchette lors du transport de l'assiette à la bouche. Inox haute qualité. Longueur 21 cm. Poids 52 g. Garantie lave-vaisselle.

RÉF. 813198



Fourchette classique


Fourchette Handy



Concours Lépine

Fabriqué en France

6⁹⁰ €



CUILLÈRE ANAFORM

Notre nouvelle cuillère AnaForm dispose d'un manche large et anatomique pour une prise en main confortable et d'un couvert pouvant être incliné jusqu'à 90° à droite ou à gauche (ne pas excéder 15 torsions). Elle est fournie avec une sangle permettant de l'utiliser sans la tenir.

Elle existe en version non lestée (122 gr) et en version lestée (jusqu'à 322 gr) livrée avec 10 poids de 20 gr en inox. Longueur 23,5 cm.

Garantie lave-vaisselle domicile.

| MODÈLE | RÉF. | PRIX |
|---------------------|--------|--------------------|
| Cuillère non lestée | 813236 | 19 ⁹⁰ € |
| Cuillère lestée | 813237 | 42 ⁵⁰ € |

MANCHE ERGONOMIQUE

Ce manche ergonomique a été spécialement dessiné et conçu pour les personnes ayant des difficultés de préhension. Il peut s'adapter sur un couteau, une fourchette, une brosse à dents, etc... Grâce à ses deux demi-coquilles vissées, il permet un excellent maintien en place de l'objet qui peut être inséré à l'horizontale comme à la verticale. Le système de vissage garantit le bon positionnement quelle que soit la taille du manche d'origine. Longueur 9,5 cm. Diamètre 35 mm.

Poids 35 g.

Garantie lave-vaisselle.

RÉF. 813149

14⁵⁰ €

Fabriqué en France



CUILLÈRES CAOUTCHOUTÉES PLASTISOL

Le revêtement en plastisol évite le contact avec les dents et les blessures éventuelles. 2 modèles disponibles : une cuillère ronde courte (Long. 15 cm, diamètre 45mm) et une cuillère longue (Long. 19,5 cm, larg. 35mm). Poids 23 ou 29 gr. Acier inox.

23³⁰ €



| MODÈLE | RÉF. | PRIX |
|----------------|--------|--------------------|
| 1 Ronde courte | 813171 | 29 € |
| 2 Longue | 813174 | 23 ⁵⁰ € |

COUPEAU À LAME BASCULANTE

> Manche plastique garantie lave-vaisselle

Le mouvement basculant permet de trancher les aliments les plus résistants sans effort superflu et d'une seule main. Manche plastique et lame aiguisable en acier inoxydable. Haut. 8,7 cm. Longueur manche 10,2 cm.

RÉF. 813250



21⁹⁰ €

19⁵⁰ €




COUPEAU COCHOIR AMEFA

Le couteau cochoir a été créé pour permettre aux personnes ayant des difficultés de préhension de couper leurs aliments avec un mouvement de balancier.

Couvert en acier inoxydable et manche en ABS. Garantie lave-vaisselle.

RÉF. 813052

17⁹⁰ €



COUPEAU CIRCULAIRE GOODGRIP P

> Idéal pour l'utilisation d'une seule main

Il suffit de faire rouler ce couteau pour qu'il découpe doucement vos aliments. Le manche large en caoutchouc est facile à prendre et reste antidérapant même mouillé. Long. 20 cm. Lame de diamètre 8 cm.

RÉF. 813001



69 €

COUPEAU-FOURCHETTE PLIANT 8

Couteau-fourchette pliant idéal pour manger d'une seule main. Il est étudié pour pouvoir s'ouvrir et se refermer avec une seule main. Lame en inox équipé d'une extrémité type fourchette 4 piques. Manche en bois massif patiné de grande qualité. Inox 440 aiguisable. Livré avec un étui attachable à la ceinture pratique pour le transport.

Longueur ouvert 20,5 cm. Longueur plié 11,2 cm.

RÉF. 813002



COUPEAU-FOURCHETTE ALLÉGÉ NELSON

> Mangez facilement d'une seule main

> Ultra-léger : 40 gr !

Spécifiquement conçu pour manger avec une seule main, le couteau-fourchette Nelson dispose d'un manche agréable en mousse imperméable. Lame courbe facilitant la découpe par mouvement de balancier. Longueur 20 cm. Lavage à la main.

RÉF. 813009

Tranchez...



...et piquez.



31⁵⁰ €



FOURCHETTE-COUCHEAU KNORK P

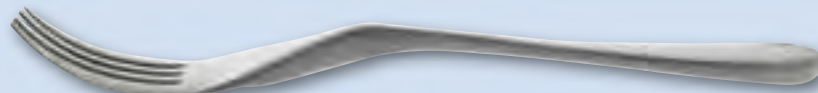
> Son système tranche les viandes les plus dures

Sa conception en inox haute qualité et sa forme très ergonomique permet de couper d'une seule main avec une position des doigts très confortable.

Garantie lave-vaisselle.

RÉF. 813041

18⁹⁰ €



MASTICATEUR INOX

Le masticateur est conçu pour assouplir la viande et les aliments afin de faciliter la mastication. Produit en inox massif, entièrement démontable pour un nettoyage complet avec un ressort comtois de très grande qualité.

Lame courbe. Garantie lave-vaisselle. Longueur 18 cm. Poids 280 gr.


RÉF. 813170



FABRIQUÉ
EN EUROPE



86 €



24⁹⁰ €


**LOT DE 2 PLATEAUX ANTIDÉRAPANTS**

> Antidérapants dessus et dessous

Grâce à leurs deux poignées, ils assurent une prise en main parfaite. Leur revêtement antidérapant est présent à l'intérieur des plateaux pour éviter que les verres, assiettes ou tasses ne glissent pendant le transport. Coloris rose et vert. Polypropylène et thermoplastique.

Dimensions : 40,5 x 29 x 5 cm.

RÉF. 817246

**REPOSE-BRAS UNIVERSEL JUMBOREST**

> Idéal pour la correction de posture

> Repositionnable à loisir


Le Jumborest tient à la table par simple arc-boutement, son installation sans outil est rapide et stable. Le bras permet 3 positions de montage pour être compatible aux fauteuils munis d'accoudoirs. Il est idéal pour procurer un meilleur confort d'assise et un redressement postural. Le jumborest s'adapte sur tous les types de table d'épaisseur de 20 à 40 mm. Surfaces de contact avec la table antidérapantes.

Réalisé en polymère ultra-résistant. Dimensions tablette : prof. 28 x larg. 29/16 cm.

PLATEAU MINI ACCESS JUMBOREST

Plateau nomade s'adaptant à un mobilier standard et facilitant l'approche et l'utilisation pour les personnes en fauteuil roulant manuel et électrique. De la même façon que le support Jumborest, il s'installe en quelques secondes par simple arc-boutement de la tablette sur le mobilier. Plateau en stratifié compact rigide. Coloris gris beige.

Dimensions : 40 x 42 cm. Épaisseur 6 mm. Poids 2 kg.



MAXI
40 kg.



Fabriquée en France

VERROUILLEUR JUMBOREST

Petit outil idéal pour sécuriser le jumborest.



| JUMBOREST | RÉF. | PRIX |
|-----------------------------|----------|--------------------|
| Repose-bras universel blanc | 833021 | 85 ⁹⁰ € |
| Repose-bras universel noir | 833021.N | |
| Plateau Mini Access | 833035 | 179 € |
| Plateau Access | 833003 | 285 € |
| Verrouilleur | 833027 | 14 ⁵⁰ € |

PLATEAU JUMBOREST ACCESS

Plateau d'accueil amovible compact avec bras amovibles. Aménagement adapté et fonctionnel favorisant la réception d'une personne à mobilité réduite à un bureau standard. Compatible avec des épaisseurs de plateaux jusqu'à 40 mm. Conforme à la loi ERP. Bras démontables pour faciliter le transport / rangement. Facile à nettoyer.


Dimensions hors tout : 69 x 38 cm. Dimensions utiles : 60 x 30 cm. Poids 4 kg.



MAXI
70 kg.



Fabriqué en France



ANTIDÉRAPANT ERGO

> Une accroche parfaite pour un prix éco

> Fabrication 100 % française

Nos pads antidérapants Ergo permettent de sécuriser tous les objets du quotidien sur leur support. Ils peuvent être utilisés principalement pour empêcher de faire glisser vos assiettes ou vos verres. Ils permettent également de solidariser des feuilles pour faciliter l'écriture ou des objets usuels tel un téléphone.

Le matériau utilisé permet une utilisation permanente avec une accroche parfaite sur tout support, même grainé. Leur épaisseur généreuse (2,5 mm) permet une durée de vie très longue.

4 coloris au choix : transparent, bleu translucide, vert translucide et orange translucide.

Garantie 3 ans. Lavage à la main. 3 tailles disponibles :

- Le pad rond diamètre 20 cm est idéal pour sécuriser les verres ou gobelets
- Le pad rectangulaire 29 x 19 cm est idéal pour sécuriser une assiette et des couverts
- Le pad rectangulaire 40 x 28 cm est idéal pour mettre en même temps assiette et verre

| MODÈLE | COULEUR | RÉF. | PRIX |
|----------------------------------|-------------|---------------|--------------------|
| 1 Rond 20 cm | Transparent | 818043.TRANS | 11 € |
| | Néon bleu | 818043.BLEU | |
| | Néon vert | 818043.VERT | |
| | Néon orange | 818043.ORANGE | |
| 2 Rectangulaire 29 x 19 cm | Transparent | 818044.TRANS | 15 ³⁰ € |
| | Néon bleu | 818044.BLEU | |
| | Néon vert | 818044.VERT | |
| | Néon orange | 818044.ORANGE | |
| 3 Rectangulaire 40 x 28 cm | Transparent | 818045.TRANS | 22 ⁵⁰ € |
| | Néon bleu | 818045.BLEU | |
| | Néon vert | 818045.VERT | |
| | Néon orange | 818045.ORANGE | |



Pad rond 20 cm Néon orange +
Pad rectangulaire 40 x 28 cm Néon bleu



Pad rond 20 cm Néon vert +
Pad rectangulaire 29 x 19 cm Néon vert



Pad rond 20 cm Néon orange +
Pad 29 x 19 cm Transparent

ANTIDÉRAPANTS ERGO PLUS SPÉCIAL LAVE-VAISSSELLE


> A conseiller en collectivité

Nos antidérapants Ergo évoluent avec une gamme garantie lave-vaisselle. Ils permettent de rendre antidérapant tout objet du quotidien, assiette, verre, couverts, etc... 3 dimensions disponibles en 3 coloris : bleu éclair, gris taupe et rouge oriental.

Garantie 3 ans.



Fabriqué en France




| MODÈLE | COULEUR | RÉF. | PRIX |
|----------------------------------|---------|--------------|--------------------|
| 1 Rond 20 cm | Bleu | 818054.BLEU | 14 ⁹⁰ € |
| | Gris | 818054.GRIS | |
| | Rouge | 818054.ROUGE | |
| 2 Rectangulaire 29 x 19 cm | Bleu | 818055.BLEU | 18 ⁵⁰ € |
| | Gris | 818055.GRIS | |
| | Rouge | 818055.ROUGE | |
| 3 Rectangulaire 40 x 28 cm | Bleu | 818056.BLEU | 24 ⁹⁰ € |
| | Gris | 818056.GRIS | |
| | Rouge | 818056.ROUGE | |



SETS DE TABLE ÉPAIS DYCEM® P







Le matériau Dycem est un incroyable matériau qui permet d'empêcher tout objet de glisser. Il s'entretient très facilement à l'eau savonneuse pour reprendre ses qualités originelles. Les sets sont épais, environ 3 mm, et permettent de rendre antidérapants assiettes, verres, jeux, plats de préparation... Différentes formes et coloris au choix.

Dycem®
non-slip®

Coloris :
argent = 

SETS DYCEM RONDS











Ils sont particulièrement indiqués pour sécuriser verres et gobelets. 2 diamètres au choix.

| DIAMÈTRE | COLORIS | RÉF. | PRIX |
|----------|---|--------|--------------------------|
| 14 cm. |  | 818004 | 11⁹⁰ € |
| 19 cm. |      | 818005 | 14⁶⁰ € |

Coloris jaune idéal
pour les malvoyants

**SETS RECTANGULAIRES DYCEM**

Ils sont particulièrement adaptés pour le repas, la préparation des aliments ou sécuriser divers objets (téléphones, puzzles...). 3 tailles au choix.

| DIMENSIONS | COLORIS | RÉF. | PRIX |
|-------------|---|--------|--------------------------|
| 25 x 18 cm. |    | 818006 | 20⁵⁰ € |
| 35 x 25 cm. |       | 818007 | 30⁴⁰ € |
| 38 x 45 cm. |  | 818008 | 48 € |

 **VIDÉO**
d'explication

disponible sur notre chaîne
YouTube : tapez "Identités" et
la référence article.

**ANTIDÉRAPANT ADHÉSIF DYCEM®**

> Une face antidérapante de qualité Dycem® et une face adhésive pour sécuriser certains endroits de façon plus permanente. 2 références différentes.

| MODÈLE | DIMENSIONS | RÉF. | PRIX |
|------------------------------------|------------|--------|--------------------------|
| Plaquette adhésive à découper | 90 x 40 cm | 818023 | 53⁵⁰ € |
| Lot de 3 bandes adhésives P | 40 x 3 cm | 818009 | 10⁴⁰ € |



ROULEAU D'ANTIDÉRAPANT DYCEM À DÉCOUPER

Le matériau antidérapant Dycem est très polyvalent : il permet d'empêcher les assiettes et verres de dérapier sur la table, de sécuriser les appuis ou les différents ustensiles sur les meubles... Ce matériau très fin se présente en rouleau et se découpe à loisir, en fonction des utilisations. Lavable à l'aide de lingettes ou dans l'eau savonneuse. Epaisseur 0,7 mm environ.



LARGEUR DE COUPE 20 CM.

Idéal pour sécuriser les petits objets (tasses, téléphones...) ou pour sécuriser les prises (poignées de déambulateur...). 3 longueurs différentes à découper. L'antidérapant en dispenser de 15 mètres est présenté entre 2 feuilles plastifiées pour un stockage plus hygiénique.

| LARGEUR | LONGUEUR À DÉCOUPER | RÉF. | COLORIS | PRIX |
|---------|---------------------|--------|---------|--------------|
| 20 cm. | 2 mètres P | 818010 | | 37 € |
| | 9 mètres P | 818011 | | 132 € |
| | Dispenser 15 mètres | 818029 | | 208 € |



Dispenser 20 cm. x 15 m. Feuille antidérapante protégée par 2 feuilles plastifiées.



LARGEUR DE COUPE 40 CM. **P**

Idéal pour sécuriser les objets plus grands (assiettes, jeux de table...) ou pour écrire ou cuisiner. 3 longueurs différentes à découper.

ROULEAUX 15M **P**

Ces rouleaux de 15 m sont adaptés à une utilisation avec le dévidoir pour plus de facilité d'utilisation. La feuille antidérapante est protégée par 2 feuilles transparentes plastifiées pour le conserver plus hygiéniquement et le découper plus facilement.

Le rouleau de 15 mètres est adapté à une utilisation intensive en collectivités.

Dimensions : larg. 40 cm x 15 mètres.

| LARGEUR | LONGUEUR À DÉCOUPER | RÉF. | COLORIS | PRIX |
|---------|---------------------|--------|---------|--------------|
| 40 cm. | 2 mètres | 818012 | | 62 € |
| | 9 mètres | 818013 | | 208 € |
| | 15 mètres | 818018 | | 335 € |
| | | 818050 | | |



VIDÉO
d'explication
disponible sur notre chaîne YouTube : tapez "Identités" et la référence article.



PICHET ULTRA-RÉSISTANT 50 CL

Pichet idéal pour l'utilisation autonome des patients, grâce à sa petite contenance et son poids léger. Dispose d'une anse très large. Livré avec couvercle. Coloris transparent. Matériau co-polyester. Hauteur 13 cm. Diamètre 11 cm. Poids 176 gr.

RÉF. 813264



Nouveau



Fabriqué en France

14⁹⁰ €

GRAND PICHET ISOTHERME 100 CL

Afin de garder vos boissons préférées fraîches ou chaudes, suivant la saison. Couvercle avec système de fermeture. Coloris blanc. Hauteur 20 cm. Diamètre 12,5 cm. Poids 721 gr.

RÉF. 813265



26⁹⁰ €

OUVRE BOCAUX À POSER

> Un seul ustensile pour tous vos bocaux
> Cônes antidérapants amovibles servant d'ouvre-bouteille

Cet ouvre-bocaux est composé de 3 cônes de dimensions différentes vous permettant d'insérer bouteilles et bocaux de différents diamètres. Ces cônes sont tapissés d'antidérapant les empêchant de tourner quand vous les ouvrez. A poser ou à fixer.

Dimensions : 20 x 14 x 8 cm.

RÉF. 817017



34⁵⁰ €

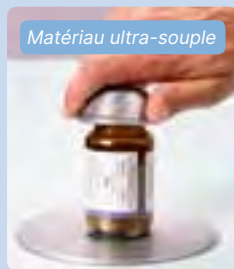
OUVRE-BOUTEILLE DYCEM

> Ouvrez vos bouteilles sans effort

Ce petit ustensile très pratique se range facilement dans un tiroir. Il permet d'ouvrir sans effort les bouteilles d'eau minérale grâce à son matériau souple et antidérapant. Idéal pour les mains douloureuses.



Set Dycem 14 cm en p.86



Matériau ultra-souple

VIDÉO
d'explication
disponible sur notre chaîne YouTube ; tapez "Identités" et la référence article.



| COLORIS | RÉF. | PRIX |
|---------|--------|-------------------------|
| Argent | 817051 | 7⁶⁰ € |
| Jaune | 818039 | |

VIDÉO
d'explication
disponible sur notre chaîne YouTube ; tapez "Identités" et la référence article.

Idéal pour ouvrir les pots de confiture

OUVRE-BOCAL DYCEM

> Matériau ultra résistant

Sa conception conique vous permet d'ouvrir aussi bien les bouchons de bouteilles que les couvercles de bocaux. Son matériau unique 100% antidérapant vous permet de réduire considérablement l'effort à l'ouverture. Diam. 12 cm.

| COLORIS | RÉF. | PRIX |
|---------|--------|-------------------------|
| Argent | 817006 | 9⁶⁰ € |
| Jaune | 818040 | |



11²⁰ €

SUPPORT BOL MICRO-ONDES

Afin de ne pas se brûler et également d'avoir une bonne prise à la sortie du micro-ondes. Support interne à rebord sécurisant le bol. Matériau polypropylène. Dimensions : Long. 29,8 x larg. 27 x haut. 8 cm. Poids 180 gr.

RÉF. 817002

**OUVRE-BOITE EN SILICONE PLIABLE**


> Solution parfaite et compacte contre les couvercles tenaces

Cet ouvre-boîte s'adapte à tous les couvercles courants sur le marché. Sa forme conique améliore la puissance et facilite l'ouverture, idéal pour les personnes avec des problèmes de préhension. Repliable. Dimensions : 10,5 x 8,5 x 8 cm. Se plie sur 1 cm.

RÉF. 817302



7⁹⁰ €





TIRE-BOUCHON ONE TOUCH

Fonctionne sans aide ni effort, simplement en actionnant le bouton vert pour déboucher et retirer le bouchon. Coupe-capsule inclus. Fonctionne avec 4 piles AAA non fournies.



VIDÉO
d'explication

disponible sur notre chaîne YouTube : tapez "Identités" et la référence article.



OUVRE-BOCAL AUTOMATIQUE ONE TOUCH

> Révolutionnaire : appuyez sur le bouton et laissez-le faire !

Entièrement automatique : il suffit de poser l'appareil sur le bocal et d'appuyer sur le bouton. Vous pouvez alors le lâcher et il ouvre le bocal tout seul. L'ouvre-bocal ouvre des bouchons de 2,5 à 10,1 cm de diamètre, ne pas ouvrir les bocaux maison. Utilise 2 piles LR6 AA non fournies.



OUVRE-BOUTEILLE AUTOMATIQUE ONE TOUCH

D'une simple pression, l'appareil débouche tous les bouchons en plastique. Ne revise pas. Nécessite 2 piles AA non fournies. Long. 14,2 cm.



| MODÈLE | RÉF. | PRIX |
|-----------------|--------|--|
| Ouvre-bocal | 817098 | 37⁹⁰ € + Eco-Part. 0.05 € |
| Ouvre-bouteille | 817125 | 35⁹⁰ € + Eco-Part. 0.01 € |
| Tire-bouchon | 817102 | 29⁹⁰ € + Eco-Part. 0.07 € |

6¹⁰ €



OUVRE-TOUT POWER GRIP

> Efficace sur bouteilles et bocaux

Le Power Grip s'adapte parfaitement sur tous les bouchons et couvercles. Dispose de mâchoires antidérapantes et de poignées anatomiques. Polypropylène et TPR. Dimensions : 23 x 9,5 x 2 cm. Poids 110 gr.

RÉF. 817076



VIDÉO
d'explication

disponible sur notre chaîne YouTube : tapez "Identités" et la référence article.



OUVRE-BOITE SMART TOUCH

> Partie lame détachable pour le lavage

Entièrement autonome : appuyez sur le bouton, et il ouvre votre boîte de conserve toute seul. Plus besoin de tirer sur un levier trop dur pour vous préparer vos plats. Système très hygiénique : la partie lame est amovible pour la mettre directement au lave-vaisselle. Dispose à son extrémité d'un décapsuleur. Nécessite 2 piles AA non fournies.

RÉF. 817292

25⁹⁰ €

+ Eco-Part 0.05€



OUVRE-BOUTEILLE CAPOFF

Un outil simple pour ouvrir toutes les bouteilles avec un moindre effort. Cette pince antidérapante ressert fermement le bouchon à ouvrir. Conception ultra-résistante avec sa matière plastique POM. Garantie lave-vaisselle.

RÉF. 817243

13⁵⁰ €



MANDOLINE ONE TOUCH

> Automatique et sans fil

Son utilisation est ultra-simple, un seul bouton à presser pour réaliser rapidement vos salades ou préparations. 2 coupes différentes : rondelles ou juliennes. Appareil compact avec bac à légumes. Pas besoin d'appuyer. Lames facilement interchangeables. Garantie lave-vaisselle.

RÉF. 817020

29⁹⁰ €

+ Eco-Part 0.05€



PLAN DE PRÉPARATION MAXI


Préparez vos aliments plus facilement grâce à notre plan de préparation très complet. Il comprend un étai avec une poignée très facile à manoeuvrer permettant de sécuriser vos plats ou aliments, une partie éplucheur/éminceur livré avec 3 inserts de coupe différents, une brosse à aliments pour les nettoyer d'une main, de piques pour fixer les aliments afin de les découper ou les peler, et enfin de 2 rebords pour caler les tartines. Equipé de 4 ventouses sur le dessous pour le maintenir fermement au plan de travail.

Dimensions : Long. 50 x larg. 30 x haut. 14,5 cm.
Poids 1,7 kg.
Lavage à la main.

RÉF. 817190



99 €



Partie amovible et inversable

PLAN DE PRÉPARATION CULINAIRE

- > Il tient sur tout support grâce à 4 ventouses
- > Réglage très facile d'une seule main

Ce plan de travail est idéal pour tout préparer avec une seule main ou en cas de faiblesse des 2 membres. Il combine un étai réglable avec une main et des piques pour fixer aliments ou récipients divers afin de les préparer facilement. Matériau plastique alimentaire et parties métalliques inoxydables. Base à ventouses.

Dimensions : 31,5 x 29,5 cm. Garantie lave-vaisselle.

RÉF. 817075



125 €

PLANCHE À DÉCOUPER

Planche de conception ultra-résistante avec dessous antidérapant permettant la préparation d'aliments. Grâce à ses 2 rebords dans un coin, il vous permet de tartiner plus facilement. Les piques permettent de bloquer un aliment pour le couper ou le peler. Les piques sont amovibles.

Polycarbonate alimentaire et inox. Dimensions 26 x 18 cm. Garantie lave-vaisselle.

RÉF. 817188

17⁹⁰ €

**PLANCHE À DÉCOUPER + MANDOLINE**

Ensemble réalisé avec la planche et un grattoir. Le grattoir permet de peler, découper en rondelles ou émincer grâce à ses 3 types de coupe. Dessous antidérapant pour une utilisation autonome sur votre plan de travail, ou fixé sur les rebords de la planche.

Polycarbonate alimentaire et inox. Dimensions du grattoir 20 x 10,5 x 5,5 cm. Garantie lave-vaisselle.

817189

32⁹⁰ €

PLANCHE À DÉCOUPER AVEC COUPEAU INTÉGRÉ

- > Couteau et supports bien pratiques

Cette grande planche (46 x 30 cm) est équipée d'un couteau idéal pour trancher d'une main vos aliments, de piques pour sécuriser fruits et légumes afin de les éplucher plus facilement et enfin de butées pour tartiner pain et biscottes sans glisser. Elle tient fermement à votre table grâce à 4 ventouses. Couteau amovible pour le nettoyage.

RÉF. 817015



110 €

MOULIN POIVRE/SEL AUTOMATIQUE P

Moulin de précision avec déclenchement électrique grâce à un simple bouton, utilisable d'une main. Réglage de la mouture. Mécanisme garanti 10 ans. Coloris noir.

Dimensions : 19 cm. Fonctionne avec 4 piles AAA non fournies.

RÉF. 817126

29⁹⁰ €

+ Eco-Part 0,07€



BALANCE DE CUISINE P

Notre balance de cuisine vous est livrée avec un bol de pesée 0,5 litre garanti lave-vaisselle. Petite, maniable et moderne. Graduation 1 g, maxi 3 kg. Taille des chiffres 18 mm. Dimensions : 16 x 21 x 1,8 cm. Fonctionne avec 2 piles AAA fournies. Arrêt automatique.

RÉF. 817220

Garantie
5 ANS

39⁵⁰ €

+ Eco-Part 0,07€



POUBELLE INOX À CONTÔLE VOCAL P

> Ouverture et fermeture sans contact

Notre poubelle s'ouvre quand l'utilisateur lui parle. Elle s'ouvre aussi lorsqu'on passe la main au-dessus du capteur.

Cuve de grande qualité en inox avec réserve de sacs poubelle interne très pratique.

Très silencieuse, seulement 52 db.

Propre et fiable.

Contenance 58 L adaptée à des sacs 50 L. Se branche sur secteur ou alimentation par 6 piles AA non fournies.

Dimensions : larg. 47 x prof. 33 x haut. 63 cm. Poids 6,72 kg. Garantie 5 ans.

RÉF. 819102



289 €

MAINTIEN DE CASSEROLE

> Idéal pour les déficients visuels

Ce petit ustensile se ventouse sur le plan de travail ou la plaque de cuisson afin de maintenir la poignée d'une casserole.

Longueur 41 cm.

RÉF. 817168



18⁵⁵ €

BASCULE BOULLOIRE

Un ustensile très pratique pour ne pas porter votre bouilloire ou pichet. Il suffit de l'installer dans le support et le fixer grâce à la lanière velcro.

Dimensions : larg. 21 x prof. 26,2 x haut. 19 cm. Poids 405 g.

RÉF. 817296



23⁹⁰ €



21⁵⁰ €

+ Eco-Part 0,07€

DISTRIBUTEUR INFRAROUGE AUTOMATIQUE P

> Utilisable pour savon liquide ou gel hydro-alcoolique

Ce distributeur permet de délivrer savon ou gel sans contact. Le capteur détecte la présence de la paume de la main. Rechargeable, il suffit de remplir directement le réservoir de 370 ml. Il dispose d'une fenêtre de visualisation pour contrôler le niveau du liquide.

Alimentation par 4 piles AAA LR03 non fournies.

Hauteur 20 cm.

RÉF. 817099



61⁵⁰ €

+ Eco-Part 0,07€

DISTRIBUTEUR DE SAVON INFRAROUGE P

> Fonctionne sans contact

Ce distributeur est idéal pour les personnes faibles ou hémiplegiques. La distribution de savon se déclenche automatiquement lorsque vous passez la main sous le capteur. Contenance 500 ml. Fonctionne grâce à 4 piles AA non fournies.

Dimensions : 20 x 9 cm. Dans la limite des stocks disponibles.

| MODÈLE | RÉF. |
|---------|--------------|
| 1 Inox | 817143 |
| 2 Blanc | 817143.BLANC |

ÉCONOME GOODGRIP

> Manche agréable et antidérapant

Cet ustensile de grande qualité vous permet d'éplucher vos légumes sans douleur grâce à sa conception ergonomique.

RÉF. 817024



15⁹⁰ €

EPLUCHEUR GOODGRIP

> Manche adapté aux personnes arthritiques

Il permet d'éplucher vos fruits à peau fine plus facilement et sans douleur grâce à son manche caoutchouc ergonomique et antidérapant. Garantie lave-vaisselle.

RÉF. 817116




15⁹⁰ €

**EPLUCHEUR À JULIENNE GOODGRIP**

Lamez crantée très tranchante pour créer des juliennes fines et régulières. Capuchon de sécurité rabattable. Manche ergonomique limitant les douleurs d'utilisation. Garantie lave-vaisselle.

RÉF. 817118

15⁹⁰ €



S'ouvre tout seul

16⁵⁰ €

CISEAUX ERGONOMIQUES

Ciseaux de grande qualité équipés de larges poignées ergonomiques. Ils reviennent seuls en position ouverte. Longueur 19 cm.

RÉF. 819021

**EPLUCHE-TOUT ÉLECTRIQUE**

Cette machine pèle et épluche les fruits et légumes à votre place. Il suffit de fixer le fruit désiré sur le support à pointes, de descendre la pointe de maintien, et d'appuyer sur le bouton. Fonctionne avec 4 piles type AA non fournies.

Dimensions : 29 x 16 X 15 cm. Poids 500 g.

RÉF. 817045

33⁹⁰ €

+ Eco-Part 0.11€



18⁹⁰ €

COUTEAU-FOURCHETTE EN L

> Moins d'effort pour découper ou cuisiner

La conception en L de ce couteau-fourchette permet de trancher ou cuisiner en limitant l'effort fourni. Manche anatomique en caoutchouc antidérapant.


RÉF. 817048

**VIDE-TRANCHE POMMES**

En un seul geste, videz et tranchez vos pommes pour les déguster rapidement et sans découpage fastidieux. Grandes poignées antidérapantes.

RÉF. 817117

15⁹⁰ €

**BROSSE À VENTOUSES**

> Nettoyez plus facilement vos légumes

> Pour vous laver les mains efficacement

Fixation par 2 larges ventouses sur tout support. Dimensions : 9,5 x 5 cm.

RÉF. 817138



9⁹⁰ €




ESSUIE-VITRES MAXI

Grâce à l'essuie-vitres maxi, nettoyez sans problème même les fenêtres placées à grande hauteur, jusqu'à 5 m. Tête orientable équipée d'un racloir et d'une éponge. Nettoyage soigneux grâce au revêtement en microfibres, avec de l'eau et sans produit chimique. Lavable à 30°C.

RÉF. 817283

31⁹⁰ €



TAMPONS DE CHAISE ANTIDÉRAPANTS

Évitent les rayures sur vos sols et permettent de sécuriser les glissades intempêtes. Adaptés aux pieds ronds ou carrés. Diamètre 3,5 cm. Le lot de 4 pièces.

RÉF. 818064



6⁹⁰ €


BALAI ET PELLE À RALLONGES

> Votre ménage quotidien sans effort

Cet ensemble est équipé d'un balai et d'une pelle à long manche. Il vous évite de vous baisser pour ramasser les poussières. Très compact à fixer au mur. Longueur 90 cm. Poids 610 gr. Coloris gris.

RÉF. 817013

25⁹⁰ €



PORTE-ÉPONGE AVEC POMPE


> Distribution automatique de produit vaisselle en appuyant

Ustensile 2 en 1 : porte-éponge et distribution de liquide d'une seule main, ultra-simple. Dosage optimal sans excès. Idéale pour les personnes avec des difficultés de préhension. Niveau de liquide vaisselle restant clairement visible. Matière plastique PP. Capacité 500 ml.

Dimensions : 14 x 11 x 9,3 cm. Poids 125 gr.

RÉF. 817058

10⁹⁰ €



BROSSES LAVE-VERRES

Cet ustensile se ventouse dans votre évier et vous permet de laver verres et bols avec facilité. Haut. des 2 brosses 15 cm. Garantie lave-vaisselle.

RÉF. 817082

39⁵⁰ €



PICHET MESUREUR P

Pichet équipée d'une large poignée ergonomique. Sans vous mettre à niveau et sans transvaser, mesurez facilement vos aliments. Contenance 500 ml. Garantie lave-vaisselle et micro-ondes.

RÉF. 817120

15⁹⁰ €



HACHOIR OXO EASY P

Le hachoir est simple d'utilisation, son gros bouton poussoir antidérapant vous permet en une pression de couper un aliment. Le système rotatif du bouton permet qu'en plusieurs pressions l'aliment soit haché. La lamelle intégrée permet de récupérer facilement les aliments sur la paroi. Réceptacle avec couvercle pour conserver les aliments. Lame inox. Garantie lave-vaisselle. Haut. 20 cm. Capacité 200 grs.

RÉF. 817119

35⁹⁰ €



ESSOREUSE À SALADE OXO P

Grâce à une simple pression de la paume de la main, vous essorez efficacement votre salade coupée. En appuyant sur l'autre bouton, la rotation s'arrête instantanément. Livrée avec couvercle pour conserver votre salade.

RÉF. 817123

grand diamètre 26 cm



53⁵⁰ €

SÉCURITÉ DES SOLS

SOUS-TAPIS ANTIGLISSSE 

> Vos tapis ne risquent plus de glisser

Idéal pour sécuriser tapis au sol ou éviter d'autres objets de glisser sur les tables. Récoupable suivant les utilisations.

Dimensions : 150 x 30 cm.

RÉF. 818017



7⁹⁵ €



COINS DE TAPIS ANTIDÉRAPANTS

> Lavables et réutilisables

Placez ces coins sous vos tapis pour éviter de glisser. Ils tiennent seuls grâce à leur matière ventouse. Ils se détachent sans laisser de trace, ils sont lavables à l'eau et repositionnables.

Le lot de 8 dimensions 7 x 7 cm.

RÉF. 818015

12⁵⁰ €



5⁸⁰ €



RUBAN ADHÉSIF ANTIDÉRAPANT POUR TAPIS

Les tapis d'escaliers glissants peuvent provoquer des chutes intempestives. Ce ruban à la fois adhésif et antidérapant assure un maintien ferme de vos tapis. Fixez le ruban simplement au dos du tapis. Ruban découpable. Dimensions : Long. 200 x 4 cm.

RÉF. 817282



MARCHEPIED SÉCURITÉ PRIMA

> Support stable et polyvalent

Notre marchepied Prima s'utilise dans la salle de bains pour enjamber le rebord de la baignoire, mais également pour assister les gestes quotidiens. Elle est composée d'une structure en acier très résistante et d'un marchepied en matière plastique équipé de pads antidérapants. Le marchepied est livré avec une poignée latérale, mais il vous est possible d'y ajouter une autre poignée, en option, afin de pouvoir vous assister des 2 mains. La poignée est capitonnée et réglable en hauteur. Structure légère : seulement 3,3 kg.


Dimensions marchepied : larg. 52 x prof. 29,1 x haut. 13,7 cm. Hauteur poignée réglable de 82,5 à 97,8 cm.



MAXI
190 kg.

| PRIMA | RÉF. | PRIX |
|---------------------------|--------|-------|
| Marchepied | 817318 | 135 € |
| Porte-main supplémentaire | 817319 | 56 € |

Nouveau



MARCHEPIED ANTIDÉRAPANT

Ce marchepied est idéal pour atteindre le haut d'un placard par exemple. La partie supérieure est munie de bandes antidérapantes et les pieds sont parfaitement stables. La hauteur de 25 cm permet d'éviter l'utilisation d'un escabeau encombrant ou d'une chaise instable. Se plie en un instant pour un rangement optimisé. Dimensions : larg. 35 x prof. 27 x haut. 22 cm. Matériau PP et TPR. Poids 1 kg.

RÉF. 817086



23⁹⁰ €

MAXI
350 kg.

ESCABEAU 3 MARCHES SECURE PLUS

Cet escabeau dispose de larges marches antidérapantes et surtout de garde-corps latéraux vous garantissant une sécurité d'utilisation optimale. Marches profondes 26 x 38 cm. Structure en acier. Hauteur entre 2 marches 21 cm. Dimensions : larg. 49 x prof. 66 x haut. 130,5 cm. Plié : 49 x 8 x 142 cm. Poids 7,6 kg.

RÉF. 817281



110 €

MAXI
150 kg.



79 €



MAXI
100 kg.

PETITE CHAISE D'APPOINT

Siège très pratique pour repasser, cuisiner et pour les autres activités nécessitant une station debout prolongée. Piètement en acier, siège et dossier rembourrés. Produit à réserver aux personnes ayant de l'équilibre. Se range en la pliant à plat. Muni d'un dispositif de blocage.

Hauteur d'assise réglable de 58 à 66 cm. Poids 4,6 kg.

RÉF. 821123



MAXI
160 kg.



129 €

CHAISE DE CUISINE HAUTE CONFORT

> Assise souple, confortable et facile à entretenir
> Idéale pour préparer sans fatigue

Cette chaise très confortable vous permet d'avoir une assise légèrement inclinée vers l'avant, très pratique pour se relever plus facilement. Elle est fabriquée à base de mousse très facile à nettoyer. Structure acier epoxy renforcée.

Dimensions hors-tout : larg. 60/65 x prof. 41/45 x haut. 84/99 cm. Dimensions assise : larg. 36 x prof. 32,5 x haut. 52/67 cm. Largeur entre accoudoirs 55 cm.

Poids 5,3 kg.

Utilisable aussi pour la douche.

2 coloris disponibles : bleu lagon ou gris clair.

DESSERTTE DE TABLE AVEC FREINS

> Poignées réglables en hauteur

Cette desserte de table robuste et stable est équipée de 2 plateaux clipés sur la structure métallique. Elle est équipée de poignées à freins pour plus de sécurité pendant les déplacements, et un verrouillage en position statique. Résistance maxi des plateaux 15 kg.

Dimensions : larg. 57 x prof. 53 x haut. poignées 81/91 cm. Hauteur plateaux 43 et 68 cm. Plateaux 46 x 32 cm.

RÉF. 817254



169 €

MAXI
125 kg.

129 €

DESSERTTE DE TABLE ROULANTE

> Servez facilement sans avoir à porter

Cette desserte métallique est munie de larges plateaux en matière plastique à rebords pour servir et desservir plats et boissons en toute sécurité. Les dimensions sont étudiées pour franchir tous les seuils de portes.

Dimensions : larg. 48 x prof. 56 x haut. réglable de 85 à 100 cm. Poids 5 kg. Hauteur plateaux : 45 et 75 cm.

Coloris chocolat/crème.

RÉF. 817066



ENFILE-BAS SLIDE P

> Un enfile-chaussette enfin efficace !

Notre enfile-chaussette/bas est composé d'une âme rigide avec une face glissante sur le dessus pour faire glisser le talon plus facilement et une face en coton bouclette antidérapante pour retenir le bas ou la chaussette. Les 2 lanières en coton sont munies de boucles pour faire l'opération sans vous pencher. Dimensions : 23 x 20 cm.

RÉF. 819048



Lanières douces
en coton peigné

13⁹⁰ €

**ENFILE-BAS À POIGNÉES P**

Cet enfile-bas plastifié permet de mettre vos chaussettes et bas plus facilement en les ayant déjà enfilés sur la partie plastique. Les poignées permettent de soulever l'ensemble. Longueur des poignées télescopiques 45 cm.

RÉF. 819084

15⁹⁰ €



1



2

ENFILE-BAS ET ENFILE-COLLANTS PLASTIFIÉS

> Matériau léger et flexible

Il est très facile à utiliser : vous placez le haut de la chaussette ou du bas dans ses 2 encoches. Il vous suffit alors de glisser le pied à l'intérieur et de le remonter grâce à ses lanières en coton. Il est ensuite facile à retirer quand la chaussette ou le bas est positionné. Matériau polyéthylène.

| MODÈLE | RÉF. | PRIX |
|--|--------|--------------------|
| 1 Enfile-bas | 819050 | 7 ⁹⁵ € |
| 2 Enfile collants pour les 2 pieds en même temps | 819051 | 14 ⁹⁰ € |

ENFILE-SLIP PLIABLE

> Poignées repliables facilitant le transport

Cet enfile-slip est destiné à tous ceux qui, pour une raison ou une autre, ne peuvent pas atteindre leurs pieds (personnes présentant des problèmes de hanche ou de dos, d'obésité, d'arthrose, etc...). Il suffit d'enfiler préalablement slips ou culottes et de le remonter grâce à ses poignées. 2 modèles disponibles : standard (ouverture 38 x 20 cm) ou XXL (ouverture 46 x 22 cm).

| MODÈLE | RÉF. | PRIX |
|----------|--------|--------------------|
| Standard | 819045 | 59 € |
| XXL | 819046 | 72 ⁵⁰ € |



18¹⁰ €

ENFILE-BAS ET CHAUSSE-PIED EXTENSIBLE P

> Extensible jusqu'à 58 cm

Cet ustensile a 2 utilisations. C'est un enfile-bas ou enfile-chaussette grâce à son support anatomique avec un côté antidérapant pour y placer le bas. Retournez-le et il devient un chausse-pied à long manche bien pratique.

Longueur 34 / 45 / 58 cm. Largeur 11 cm. Poids 170 gr.

RÉF. 819091



ENFILE-BAS DE CONTENTION CLASSIC

> Poignées mousse confortable

Notre enfile-bas Classic permet d'enfiler avec moins d'effort et de contorsions vos chaussettes ou bas de contention. Il suffit de l'enfiler d'abord sur le cadre métallique jusqu'au bout, d'insérer votre bout de pied et de tirer sur les poignées pour remonter l'ensemble le long de votre jambe. Cadre métallique peint époxy blanc. Diamètre utile 10 cm.

Dimensions : larg. 20,5 x prof. 17,5 x haut. 34,5 cm.

Poids 800 g

RÉF. 819175



31⁵⁰ €



VIDÉO
d'explication

disponible sur notre chaîne
YouTube : tapez "Identités" et
la référence article.



CADRE ENFILE-BAS DE CONTENTION

> Utilisation sans effort

> Garantie jusqu'à la classe 4

Il suffit de positionner le bas sur le cadre, d'abaisser une ou plusieurs fois la partie jaune afin d'écarter le bas en fonction de la taille et d'enfiler sans aucun effort le bas à vos patients. Une fois enfilé, le cadre se désengage tout seul. Livré avec 2 poignées pour une utilisation personnelle.

RÉF. 817010



Idéal aussi pour
désenfiler

79⁹⁰ €

Fabriqué en France



ENFILE-BAS DE CONTENTION EASY P

Notre nouvel enfile-bas en métal peint permet d'enfiler vos bas de contention sans effort. Il suffit de l'enfiler préalablement sur le cadre en métal et tirer sur les poignées coulissantes pour faire remonter le bas. Les poignées sont rétractables pour faciliter le rangement. Le passage de jambe a été étudié avec un angle anatomique très agréable à l'utilisation et un diamètre assez grand pour s'adapter à toutes les morphologies.

Dimensions : larg. 23,5 x prof. 12 x haut. 31/54 cm.

RÉF. 819122



VIDÉO
d'explication


disponible sur notre chaîne
YouTube : tapez "Identités" et
la référence article.

44⁵⁰ €

2 poignées
coulissantes



Passage de jambe
avec inclinaison
anatomique



Renfort utile
pour les bas
de haute
densité



ENFILE-BAS DE CONTENTION RIGIDE


> Adapté aux classe 1 et 2

> Structure très légère : seulement 170 gr !

Cet enfile-bas dispose d'une taille généreuse pour pouvoir enfiler votre bas ou votre chaussette de contention. Sa conception en escalier permet de retenir facilement le bas pendant la pose. Il est équipé d'un cordon bien pratique pour vous aider à l'enfiler.

Polypropylène. Dimensions : haut. 25,5 x larg. 15,5 cm.

RÉF. 819011



10⁵⁰ €



LOT 2 PAIRES DE LACETS ÉLASTIQUES P

> Lacey vos chaussures une fois pour toutes

Grâce à ces lacets, vous pouvez retirer et remettre vos chaussures sans les délayer. Le système élastique resserre le chaussant sur le pied automatiquement. Longueur d'un lacet 69 cm pour toute chaussure à 4 passants maximum. Coloris marron dans la limite des stocks disponibles.

| COLORIS | RÉF. | PRIX |
|---------|--------|-------------------|
| Noir | 819064 | 6 ²⁰ € |
| Blanc | 819065 | |
| Marron | 819066 | |



LACETS ÉLASTIQUES QUICK P

> Attachables à une seule main

Ces lacets permettent un maintien exceptionnel du pied dans la chaussure sans aucun nœud. Après avoir préalablement vissé les 2 supports dans les passants les plus hauts, il suffit, avec une seule main, d'attacher la boucle sur le support. Longueur d'un lacet 120 cm, recoupable si besoin. 3 coloris disponibles : noir, blanc et gris.

| COLORIS | RÉF. | PRIX |
|---------|--------------|--------------------|
| Noir | 819204.NOIR | 15 ⁹⁰ € |
| Blanc | 819204.BLANC | |
| Gris | 819204.GRIS | |



VIDÉO
d'explication



disponible sur notre chaîne YouTube : tapez "Identités" et la référence article.

ENFILE SOUTIEN-GORGE EASY P

Un outil très utile pour les femmes avec une mobilité réduite des bras. Il permet d'accrocher une extrémité du soutien-gorge puis de venir l'attacher avec l'autre. Idéal pour les personnes hémiplégiques ou très faibles qui souhaitent être autonome pour s'habiller.

RÉF. 819060

29⁹⁰ €



ENFILE-BOUTON GOODGRIP P

Il vous permet d'accrocher boutons de chemise et de pantalon plus facilement. Il suffit d'enfiler l'ustensile dans le vêtement, d'accrocher le bouton et de le faire glisser doucement. Manche caoutchouc antidérapant et surdimensionné. Long. 16 cm.

RÉF. 819023


13⁹⁰ €



LOT DE 6 ZIP-GRIP P

Clipsez un zip-grip sur chacune de vos fermetures à glissières existantes afin d'avoir une meilleure prise en main. Diamètre de l'anneau 2,5 cm.

RÉF. 819042



11⁵⁵ €



DÉSENFILEUR - CHAUSSE PIED

> Un outil polyvalent

L'embout très pratique permet de désenfiler chaussette et bas sans se pencher. Il permet également de vous chauffer sans effort en maintenant correctement le pied. Démontage en 2 parties idéales pour le transport.

Longueur 59 cm.

Coloris suivant arrivage.

RÉF. 817001



17⁵⁰ €





PINCE DE PRÉHENSION CHAUSSE-PIED

Cette pince de préhension sert aussi de chausse-pied pour enfiler les chaussures sans se baisser. La pince permet même de tenir plus fermement la chaussure pour faciliter le geste. ABS et aluminium. Longueur 66 cm.

RÉF. 819082

27⁹⁰ €



6⁹⁵ €

CHAUSSE-PIED PLASTIQUE LONG

Il permet de se chausser assis sans se pencher davantage. Matière plastique durable. Longueur 61 cm.

RÉF. 819047

Modèle plus long : 61 cm

CHAUSSE-PIED FLAMINGO

> 2 en 1 : idéal pour mettre et aussi enlever ses chaussures

> 1 côté chausse-pied et 1 côté déchausseur

Équipé d'une poignée très longue de 76 cm. Ce chausse-pied se pose au sol et reste stable, idéal pour le saisir facilement en restant debout. Base 12,4 x 14,8 cm. Simple, élégant et rigide.

Flamingo (polypropylène + aluminium, coloris selon arrivages) ou Flamingo bois (bois massif + nylon) en blanc ou noir.



CHAUSSE-PIED LONG EN MÉTAL

Chausse-pied très rigide et glissant grâce à sa structure en métal anthracite martelé. Sa poignée en mousse est très confortable et visible. Longueur 60 cm.

RÉF. 819144



13⁹⁰ €

| | MODÈLE | RÉF. | PRIX |
|---|------------|----------|--------------------|
| 1 | Standard | 819224 | 26 ⁹⁰ € |
| 2 | Bois blanc | 819225.B | 29 ⁹⁰ € |
| 3 | Bois noir | 819225.N | |



VIDÉO d'explication

disponible sur notre chaîne YouTube : tapez "Identités" et la référence article.



CHAUSSE-PIED TÉLÉSCOPIQUE

> Avec guide pour fixer la chaussure

Ce chausse-pied pratique permet de vous chausser sans vous baisser. Vous choisissez la longueur en fonction de vos besoins. Acier chromé et polypropylène. Longueur de 54 à 75 cm.

RÉF. 819086



11⁵⁵ €



BOITE À DENTIER ÉCONOMIQUE

Boite refermable en polypropylène avec bac égouttoir intérieur amovible. Garantie lave-vaisselle. Dimensions : Long. 9,5 x larg. 8,5 x haut. 6 cm. Coloris blanc.

RÉF. 819001



3⁹⁵ €

BOITE À DENTIER P

Conçu pour l'hygiène dentaire, notre boîte à dentier est équipée d'un large panier ajouré et amovible pour disposer et enlever le dentier sans se mouiller les doigts. Grande capacité. Dimensions : 9 x 7 x 7,5 cm.

RÉF. 819162



8²⁰ €

BAC NETTOYANT POUR DENTIER P

> Un nettoyage quotidien

Les micro-vibrations émises accroissent l'efficacité du trempage. Il accueille votre dentier pour un nettoyage quotidien. Il permet de nettoyer également les bijoux. Alimentation par 2 piles LR6 non fournies. Séance de 15 mns chaque soir.

Dimensions : 10 x 9 x 9 cm.

RÉF. 819093



11 €

COUPE-ONGLES EASY P

Un ustensile de très grande qualité avec une prise ergonomique pour plusieurs doigts. L'angle des ciseaux est également très pratique pour les pieds. Long. 22 cm. Poids 52 gr.

RÉF. 819049

Wellys



8⁵⁰ €

COUPE-ONGLES DE TABLE

> Utilisation sans effort et sans douleur

Ce coupe-ongles, monté sur base plastique, dispose d'une surface de pression large et confortable pour l'utiliser avec la main entière.

Ustensile inox de très haute qualité.

RÉF. 819022



14⁵⁰ €

COUPE-ONGLES SECURIT P

Coupe-ongles très pratique et confortable grâce à ses larges anses de maintien. Longueur 9 cm. Poids 31 g.

RÉF. 819149

5⁹⁰ €

Wellys

**COUPE POILS DU NEZ P**

Un ustensile très pratique et facile à utiliser, au design novateur. Lame rotative idéale pour le nez et les oreilles. Petite taille adaptée aux déplacements. Fonctionne avec une pile AA non fournie. Dimensions : 15 x 10 x 4 cm. Poids 90 gr.

RÉF. 861150

10³⁰ €

+ Eco-Part 0,01€

Wellys

**ENFILE-BRACELET**

Un ustensile simple pour vous aider à enfiler vos montres et bracelets d'une seule main, grâce à sa petite pince. Longueur 19 cm.

RÉF. 819217

4⁵⁵ €

PINCE À ÉPILER ERGONOMIQUE P

Cette pince à épiler dispose d'une prise large et confortable pour les doigts. Longueur 10 cm.

RÉF. 819148



6¹⁰ €

Wellys

**CROCHET D'HABILLEMENT P**

Grâce à son crochet, vous enfilerez plus facilement vos manteaux et vestes. Il est équipé d'un embout antidérapant, ce qui lui confère une accroche plus importante sur le vêtement. De l'autre côté, il est muni d'un chausse-pieds pratique. Longueur 61 cm.

RÉF. 819085

12⁷⁰ €



ASPIR'OREILLE

L'aspir'oreille est un appareil qui remplace le coton tige ou la poire à oreille. Particulièrement recommandé pour les personnes ayant les oreilles sensibles, il aspire doucement grâce à ses manchons souples à surface rugueuse. Livré avec 4 manchons et une brosse de nettoyage.

Fonctionne avec 2 piles AA non fournies.
Dimensions : 14 x 10 x 6 cm. Poids 135 g.

RÉF. 819150



10⁵⁰ €

+ Eco-Part 0.13€

CHAUSSETTES ANTIDÉRAPANTES

> Confortables et sécurisantes

Chaussettes confortables avec enduction antidérapante sur le dessous. L'enduction permet d'adhérer au sol et ne pas glisser. Composition : 98% polyester / 2% élasthanne. Lavage à 30°C.

2 tailles disponibles : 36-39 en bleu ciel et 40-45 en gris.



FABRIQUÉ EN FRANCE

| TAILLE | RÉF. | PRIX |
|---------|-----------|-------------------|
| 1 36-39 | 115072.T1 | 7 ⁵⁰ € |
| 2 40-45 | 115072.T2 | 9 ⁵⁰ € |


COTON-TIGES SILICONE

Ces coton-tiges écologiques en silicone peuvent être réutilisés à volonté et remplacent enfin les cotons-tiges jetables qui finissent à la poubelle après quelques secondes ! La fine brosse à microlamelles nettoie l'oreille en douceur et efficacement. Le deuxième embout en forme de cuillère, est idéal pour enlever les particules de saleté plus importantes. Lavage facile après utilisation. Longueur 8 cm.

RÉF. 819228

Nouveau

9⁹⁰ €



MINI-EXTENSEURS POUR CHAUSSURES

Ces mini-extenseurs de chaussures agrandissent la largeur de la chaussure afin d'éviter les frottements douloureux et assouplir le cuir. En acier et PVC. La paire.

RÉF. 819205



6⁸⁰ €

EXTENSEUR POUR CHAUSSURE

Idéal pour rendre plus souple et plus large une chaussure. Livré avec 5 oignons en plastique pour customiser l'agrandissement de la chaussure. Structure bois massif et acier.

RÉF. 819215



12²⁰ €



USTENSILES ERGONOMIQUES

> Long manche avec poignée souple

Ce peigne ou cette brosse à cheveux à long manche permettent de vous coiffer sans faire de grands gestes. Manche ergonomique souple sans latex. Ensemble lavable. Longueur 40 cm environ.



| MODÈLE | RÉF. | PRIX |
|------------------|--------|--------------------|
| Peigne | 819087 | 14 ⁹⁰ € |
| Brosse à cheveux | 819088 | 17 ⁵⁰ € |

COUSSINETS CONFORT POUR SOUTIEN-GORGE

Pour les peaux sensibles, ces doublures 100% coton limite l'inconfort des armatures de soutien-gorges. Limite l'humidité. Lavable en machine 30°. Set de 3 pièces.

RÉF. 819207

9⁹⁰ €



17⁵⁰ €

ROULEAU D'ANTIDÉRAPANT ADHÉSIF

Adhérent sur toutes les surfaces intérieures et extérieures propres, il évite les passages glissants ou dangereux. Très résistant à l'usure et aux variations de température. Toile émeri. Dimensions du rouleau : Long. 9 m x larg. 5 cm. Coloris noir.

RÉF. 817205



PROLONGATEUR DE POIGNÉE DE PORTE

Ce prolongateur permet de manipuler plus facilement les poignées de porte en apportant une prise dégagée, antidérapante et plus basse, idéal pour les personnes en fauteuil roulant. Il peut être utilisé également pour certaines fenêtres.

Aluminium peint. Longueur 35 cm.

RÉF. 837145


35⁹⁰ €

LOT DE 20 PINCES À LINGE EASY

> Utilisation d'une seule main

Poussez simplement pour pincer fermement votre linge et tirez pour les enlever facilement. Tenue ferme avec un matériau durable. Long. 10 cm.

RÉF. 817011

14²⁰ €9⁹⁰ €

TOURNE-CLÉS

> 3 clés montées sur une large poignée

> Clés repliables

Tourner une clé dans la serrure peut être une source de difficulté. Cette large poignée vous permet de faire le mouvement avec la main complète. Longueur 12 cm.

RÉF. 817059

28⁹⁰ €

COFFRE À CLÉS EXTERIEUR

Coffre à fixer au mur à l'extérieur, avec code 3 chiffres à enregistrer. 10 codes enregistrables pour donner l'accès aux personnes de confiance comme le personnel médical. Dimensions : 10,5 x 6,5 x 6 cm. Alliage de zinc et aluminium.

RÉF. 817161



FABRIQUÉ EN FRANCE

IZIDOOR


> Actionneur de porte sans contact

Outil très pratique à coller sur la porte. Le mécanisme coulissant permet d'ouvrir les portes avec le bras. Une mesure barrière efficace et économique. Matériau ABS.

RÉF. 837191

24⁹⁰ €

VIDÉO d'explication
disponible sur notre chaîne YouTube : tapez "Identités" et la référence article.



TÉLESTICK

> Très léger : seulement 65 gr !

Le Télestik permet d'atteindre les endroits les plus exigus et d'attraper les objets pesant jusqu'à 450 g. Sa poignée antidérapante se prolonge de 2 tiges télescopiques étirables de 18 cm jusqu'à 86 cm. L'une des deux tiges se termine par un aimant. L'autre tige se termine par une surface adhésive et lavable (à base de silicone) avec couvercle amovible pour environ 2000 utilisations.

RÉF. 819165

35⁹⁰ €

59 €



AIDE AUX FUMEURS

> Un outil très utile pour ne pas avoir à tenir la cigarette.

Tube porte-cigarette adapté sur un cendrier pour davantage de sécurité.

RÉF. 817042

PINCE ERGO REACHER P

- > Ne vous levez plus pour attraper vos objets
- > Mâchoire verticale ou horizontale au choix

Un outil léger et indispensable pour attraper vos livres et magazines, les boîtes rangées trop haut ou vos petits objets métalliques tombés par terre.

Cette pince est équipée d'une mâchoire antidérapante à ouverture large et d'un aimant à son extrémité. Son maniement est simple et sans douleur car la poignée s'actionne avec la main entière. La mâchoire se positionne à l'horizontale ou à la verticale, en fonction des objets à attraper. 2 longueurs disponibles.



| LONG. | POIDS | RÉF. | PRIX |
|--------|--------|--------|--------------------------|
| 67 cm. | 180 g. | 817067 | 15⁹⁰ € |
| 76 cm. | 200 g. | 817068 | 16⁹⁰ € |

19⁹⁰ €



PINCE DE PRÉHENSION PRÉCISION P

- > Mâchoires souples et antidérapantes

Notre pince de préhension permet de prendre facilement tous les objets même très petits et très fins. Le matériau utilisé et la souplesse des extrémités favorise la prise de précision. Sa tête est pivotante en fonction des objets à prendre. Dimensions : Long. 81 cm. Poids 215 g.

RÉF. 817294



PINCE DE PRÉHENSION PLIANTE CLASSIC P

- > Garantie à vie

Notre pince de préhension Classic se plie en 2 pour faciliter son rangement dans votre sac. Elle permet d'attraper les objets d'un fauteuil roulant. Réalisée à partir d'un alliage ultra-léger avec un mécanisme garantie à vie. Longueur de rallonge 65 cm, longueur pliée 40 cm. Poids 290 gr seulement.

RÉF. 817213



23⁹⁰ €

Garantie À VIE



VIDÉO d'explication

disponible sur notre chaîne YouTube : tapez "Identités" et la référence article.



Autobloquante : plus besoin de tenir la gachette



PINCE DE PRÉHENSION BLOC-SOFT P

- > Garantie à vie
- > Blocage en position fermée

Cette pince de préhension vous offre toute la précision et le confort qu'il vous faut pour attraper les objets lointains de votre fauteuil. Elle dispose d'une poignée en gel ultra confortable, d'une pince en caoutchouc très précise, même pour attraper les petites pièces, et d'une légèreté extrême. Son système de blocage en position fermée vous permet de ne plus serrer la poignée une fois que vous avez pincé l'objet. Pince réglable en position horizontale ou verticale. 2 longueurs au choix. Poids 307 et 330 gr.

| LONG. | POIDS | RÉF. | PRIX |
|--------|--------|--------|--------------------------|
| 65 cm. | 307 g. | 817214 | 36⁹⁰ € |
| 82 cm. | 330 g. | 817215 | 39⁹⁰ € |



Garantie À VIE

Poignée gel ultra souple

PINCE HANDY GRABBER 2 MAINS P

Une pince qui vous permet de manoeuvrer avec les 2 mains. Grâce au levier dépassant de la poignée, la seconde main peut vous aider. Double mâchoire antidérapante. Longueur 80 cm.

RÉF. 817164



19⁵⁰ €

JEUX DE CARTES


JEU DE 54 CARTES GÉANTES

Dimensions : 13 x 9 cm.
RÉF. 851004

11⁵⁵ €

JEU DE 54 CARTES OPTIC

Taille standard.
RÉF. 851021

9⁵⁰ €16⁹⁰ €10⁵⁰ €

LOT DE 2 SUPPORTS DE CARTES P

> A tenir ou à poser

Ce support vous permet de glisser vos cartes à jouer et les maintenir fermement sans aucun effort. Il se pose également sur la table pour une utilisation encore plus facile.

Dimensions : 20 x 10 cm.

RÉF. 851020

SUPPORT DE CARTES INCURVÉ

Idéal pour disposer les cartes facilement. Légèrement incurvé. Longueur 30 cm. Hauteur 4 cm.

RÉF. 851013

8⁴⁰ €

LOT DE 4 SUPPORTS DE CARTES TRIANGULO

Support idéal pour maintenir plus facilement vos cartes à jouer. Coloris variés.

RÉF. 851001

PAIRE DE CISEAUX

> Ils se remettent seuls en position ouverte

Cette paire de ciseaux de qualité vous permettra de réaliser vos travaux quotidiens. Après chaque pression, vous n'avez pas à rouvrir les lames, elles reviennent toutes seules. Longueur 23 cm.

| MODÈLE | RÉF. | PRIX |
|----------|--------|--------------------|
| Droitier | 819007 | 15 ²⁰ € |
| Gaucher | 819012 | |



CISEAUX DE TABLE

Munis de larges palettes antidérapantes pour une utilisation à une main. Ils reviennent seuls en position ouverte. Longueur 11 cm. Livrés avec sacoche zippée.

RÉF. 819008

19⁹⁰ €

LOT DE 16 PINCES À LINGE JUMBO

Pinces très faciles à manipuler et à installer, avec une prise large et confortable. Repères visuels facilités grâce à leurs couleurs vives. Prise antidérapante.

Grande taille 9 cm. Lot de 16.

RÉF. 819325



Nouveau

5⁵⁰ €


AIGUILLES MAGIQUES P

Aiguilles à coudre équipées d'un chas ouvert permettant de passer beaucoup plus facilement le fil. Elles le retiennent ensuite comme une aiguille classique. Chas doré pour faciliter la glisse. Le jeu de 12 comprend 3 aiguilles de 35 mm, 4 de 38 mm et 4 de 42 mm.

RÉF. 819092

2⁸⁵ €

Wellys



LE JARDINAGE PLUS FACILE

Outils équipés d'une poignée ergonomique en L facilitant les mouvements. Grâce à cette forme, les mouvements sont plus fermes, tout en limitant l'effort. ABS, TPR et acier inoxydable.

Dans la limite du stock disponible.

1 GRATTOIR À MANCHE SOUPLE

La surface de cette poignée est en matériau souple. Dimensions : Long. 22 x larg. 10 x haut. 14 cm. Poids 264 gr. Garantie 2 ans.

2 BINETTE À MANCHE SOUPLE


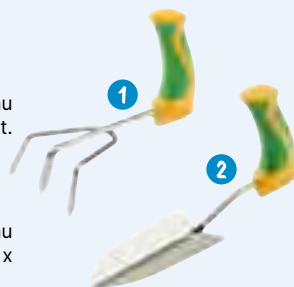
La surface de cette poignée est en matériau souple. Dimensions : Long. 27,5 x larg. 7,5 x haut. 14 cm. Poids 259 gr. Garantie 2 ans.

3 GRATTOIR À TRÈS LONG MANCHE

Grattoir de jardin équipé d'un long manche en acier inoxydable. Cette longueur vous permet de jardiner tout en restant debout. Dimensions : Long. 83 x larg. 10 x haut. 15,5 cm. Poids 543 gr.

4 BINETTE À TRÈS LONG MANCHE

Binette de jardin équipée d'un long manche en acier inoxydable. Cette longueur vous permet de jardiner tout en restant debout. Dimensions : Long. 86,5 x larg. 8 x haut. 15,5 cm. Poids 566 gr.



| | RÉF. | PRIX |
|---|--------|--------------------|
| 1 | 814001 | 12 ⁹⁰ € |
| 2 | 814002 | |
| 3 | 814004 | 37 ⁹⁰ € |
| 4 | 814005 | |



TÉLÉCOMMANDE UNIVERSELLE SIMPLIFIÉE

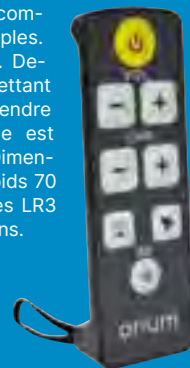
> Remplace les anciennes télécommandes

> Pré-équipée d'une dragonne

Cette télécommande vous simplifie la vie pour les commandes les plus simples. Touches à fort contraste. Design ergonomique permettant de la poser droite ou la prendre plus facilement lorsqu'elle est couchée. Matériau ABS. Dimensions : 5 x 2,8 x 15 cm. Poids 70 gr. Fonctionne avec 2 piles LR3 non fournies. Garantie 3 ans.

RÉF. 817104

12⁵⁰ €
+ Eco-Part 0.02€



MAXI
130 kg.

SIÈGE DE JARDIN SUR ROUES


Grâce à son siège équipé de roues, vous pourrez effectuer vos travaux de jardinage confortablement assis, au lieu de travailler agenouillé. Le bac situé sous le siège permet de déplacer du matériel. Tube acier et roues en plastique.

Dimensions : Long. 52 x prof. 41 x haut. 40 cm. Poids 3,6 kg.

RÉF. 817285



97⁵⁰ €



45⁹⁰ €



MAXI
100 kg.

TABOURET ET PROTÈGE-GENOUX DE JARDIN

Un outil très pratique pour vos différents travaux de jardinage. Il vous sert de tabouret stable pour tailler vos arbustes. En l'inversant, il devient un protège-genoux pour travailler la terre sans douleur. Double galette de mousse souple impu-trescible. Structure acier epoxy. Pliage à plat très pratique pour le rangement. Dimensions : larg. 63 x prof. 26 x haut. assise 44 - totale 49 cm.

RÉF. 817236

PROTÈGE-GENOUX MOUSSE VISCO

Protège-genoux très confortables grâce à son capitonnage en mousse visco-élastique à mémoire de forme. Parfait pour jardiner ou pour toute autre activité qui nécessite d'être à genoux. Ajustables par scratch et lavables. Dimensions : 3,5 x 21,5 x 18 cm. La paire.

RÉF. 817284

23 €





PETITE LOUPE ÉCLAIRANTE ECO

Elle diffuse une lumière blanche d'appoint pour lire confortablement. Diamètre de la loupe 5 cm. Grossissement x2. Livrée avec piles bouton. Long. 15 cm.
RÉF. 819032

10⁹⁰ €
+ Eco-Part 0.01€

PRIX ÉCO
PRIX ÉCO
PRIX ÉCO
PRIX ÉCO



LOUPE FORT GROSSISSEMENT

> Grossissement 3,25 fois

Cette loupe de grande qualité à poignée permet de lire de très petits caractères avec un grossissement important. Une lentille additionnelle est placée dans la poignée pour les travaux difficiles. Diamètre lentille 4 cm. Transparent. Long. 11 cm.

RÉF. 819076

17⁴⁰ €

PETITE LOUPE ÉCLAIRANTE DE POCHE P

Une loupe très pratique à garder dans la poche toujours à portée de main. Partie loupe rétractable dans le manche pour la protéger et la ranger plus facilement. Grand confort de lecture grâce à sa Led 3,5 lumens. Partie loupe 5,1 x 5,1 cm avec grossissement x2 + bifocale x6. Fonctionne avec 2 piles AAA fournies.

RÉF. 819113



16⁵⁰ €
+ Eco-Part 0.01€



LOT DE 2 LOUPES GRAND FORMAT

Feuilles légères (85g) de dimensions 25,5 x 18,2 cm offrant un grossissement x2.

RÉF. 817035

7⁹⁰ €



PAGE LOUPE RIGIDE P

Loupe de la taille d'une page en acrylique rigide, idéale pour lire le journal ou faire des mots croisés. Taille A4 environ. Grossissement x 2.

RÉF. 819112

15⁵⁰ €



LOUPE UNIVERSELLE ÉCLAIRANTE

> Lentille grand format avec 6 leds

> Grossissement x 2,5

Loupe de forme généreuse pour une lecture confortable. Maniable et légère. Champ de visibilité éclairé 17 lumen.

Diamètre utile : 8,5 cm. Diamètre total 10,9 x Long. 23,5 cm. Poids 188 gr avec piles.

Fonctionne avec 2 piles AA non fournies.

RÉF. 819002

11⁵⁰ €



LOUPE DE LECTURE LUMINEUSE

> Grossissement x4

> Lumière confortable 3 leds

Cette loupe vous accompagnera partout grâce à sa housse protectrice très pratique. D'une simple pression sur le contour du verre, la loupe s'allume et dispose d'un rétro-éclairage très confortable pour lire. Fonctionne avec 2 piles CR2016 fournies.

Diamètre 9,2 cm. Hauteur 5 cm.

Poids 268 g.

RÉF. 819105

20⁹⁰ €
+ Eco-Part 0.02€



RÈGLE LOUPE P

Faites glisser cette règle sur votre feuille et vous lirez directement avec un grossissement x2. Poignée confortable. Longueur 20 cm. Graduations en cm et en pouces.

RÉF. 819114



14⁵⁰ €

MAXI-LOUPE ÉCLAIRANTE SUR PIED



> Base alourdie pour le confort d'utilisation

Cette maxi-loupe vous permettra de lire confortablement votre journal ou votre livre avec vos 2 mains, sans avoir à tenir la lampe. Sa hauteur est adaptée à la lecture assis. Equipée d'une tige flexible et orientable, de 12 leds (50 Lumens) et d'une large surface de lecture : 25,5 x 19 cm. Hauteur 148 cm. Alimentation secteur. Poids 5 kg.

RÉF. 817084

95 €

+ Eco-Part 0.50€



LOUPE ÉCLAIRANTE SUPRA

> Très grand diamètre pour un grand confort de lecture

Loupe de grande qualité avec poignée ergonomique munie d'un éclairage par Led très confortable pour le lecteur (3,5 lumens). Très grand diamètre : 12,7 cm. Lentille grossissement x2 avec bifocale x6. Fonctionne avec 1 pile AAA fournie.

RÉF. 819009

41⁵⁰ €

+ Eco-Part 0,01€

LOUPE PLEINE PAGE

Cette large loupe dispose de pieds repliables d'une hauteur de 10 cm pour pouvoir lire facilement sur une table. Elle peut également se suspendre autour du cou grâce au cordon fourni, pour travailler en gardant les mains libres. PVC noir. Dimensions : 23 x 16 cm. Poids 240 gr. Grossissement x2.

RÉF. 819152



14⁹⁰ €



LOUPE ÉLECTRONIQUE PC ET TV

Pratique et fonctionnelle, notre loupe électronique permet de lire sur un écran d'ordinateur ou de télévision en branchant son câble USB ou AV au choix. Prête à l'emploi sur TV ou en téléchargeant un logiciel fourni sur un PC. Equipée de LED blanches pour apporter de la lumière sur le support. Puissance de grossissement x6 (écran 17") ou x13,5 (écran 32"). Capteur CMOS. Résolution 640 x 480 pixels. Mode couleurs réelles. Effectue des captures d'écran. Alimentation par câble USB ou 3 piles AAA non fournies. Dimensions : 10 x 7 x 12,5 cm. Poids 330 gr.

RÉF. 819202



VIDÉO d'explication

disponible sur notre chaine YouTube : tapez "Identités" et la référence article.



155 €

+ Eco-Part 0,07€

LOUPE ÉLECTRONIQUE PORTABLE MEMORYS

> Grossissement jusqu'à 14 fois et couleurs adaptables

> Fonction prise de photo

Loupe électronique compacte et légère dotée d'un large écran de 11 cm avec 7 modes d'affichage couleur pour adapter à chaque besoin. 4 LED blanches au dos et un grossissement de x3 à x14 permettent une meilleure lisibilité du support.

Vous avez la possibilité de prendre des photos et de les stocker sur une carte SD (jusqu'à 32 Go non fournie) ou de lire votre support sur votre TV en la connectant via un câble.


Batterie rechargeable, jusqu'à 2 heures d'autonomie. Fourni avec son câble de charge, le câble TV, sa pochette de rangement et une lingette de nettoyage. Dimensions : 12,5 x 8,5 x 3,5 cm.

Garantie 3 ans.

RÉF. 819185

325 €

+ Eco-Part 0.02€



VIDÉO d'explication

disponible sur notre chaine YouTube : tapez "Identités" et la référence article.

LOUPE ÉCLAIRANTE 3 EN 1

> Toucher soft touch antidérapant


> Dimensions généreuses

Cette loupe éclairante dispose de 3 focales différentes : x2 pour la plus grande, puis x9 et x16 pour les petites. Equipée de 4 leds + 1 lumière ultra-violette. Manche ergonomique. Verre optique. Matériau ABS. Dimensions : 19,5 x 7,5 x 2,5 cm. Fonctionne avec 4 piles LR1130 fournies.

RÉF. 817083

14⁵⁰ €

+ Eco-Part 0.02€



LOUPE AJUSTABLE 3 GROSSISSEMENTS

Nouveau

Cette loupe compacte se règle instantanément sur 3 grossissements différents (x10 / x15 / x20). Peut être posée sur une table ou tenue à la main. Les 4 LED assurent un éclairage optimal. Poignée pivotante à 180° et repliable. Fonctionne avec 4 piles de type AG10 fournies. Poids 165 gr. Dimensions de l'article : 9,5 x 8,7 x 4,5 cm. Champ de vision 5,3 x 4,6 cm.

RÉF. 819096

17⁹⁰ €

+ Eco-Part 0,02€





875 €

STYLO ERGONOMIQUE

> Stylo ultra-léger rechargeable

Grâce à son faible poids et sa forme ergonomique, il permet d'écrire sans effort avec un bon positionnement des doigts. Livré avec capuchon.

Recharges type bille Parker.

RÉF. 819039

**SUPPORT D'ÉCRITURE STA-PEN**

Ce support triangulaire permet de ne porter le stylo et de le stabiliser pour écrire sans aucun effort de tenue. Livré avec stylo rechargeable.

| STA-PEN | RÉF. | PRIX |
|-----------------------|--------|--------------------|
| Le support P | 819043 | 16 ⁹⁰ € |
| Le lot de 3 recharges | 819044 | 9 ⁹⁰ € |

BLOQUE PAGES

> Lisez sans utiliser vos mains

Ce bloque-pages pliant permet de garder votre livre ouvert pour le lire sans le tenir. Sert de marque-pages une fois plié.

RÉF. 817034

16²⁰ €**LUNETTES LOUPE PROTECTRICES **P****

Lunettes de lecture idéales pour le travail et la maison : elles filtrent la lumière bleue nocive des ordinateurs, tablettes et smartphones. Grâce à leur fonction d'agrandissement (2,5 dioptries), elles permettent de voir les petits caractères sans effort ! Livrées avec un étui de rangement bleu. Monture en polycarbonate et verres en carbonate d'allyldiglycol. Coloris bleu. Poids 39 gr.

RÉF. 819229

9⁹⁵ €**Nouveau****LUNETTES MULTI-GROSSISSEMENT **P****

Ce modèle innovant fonctionne comme des lunettes à verres progressifs et offre une vision optimale à courte distance comme à moyenne distance et de loin ! Avec leur transition douce de haut en bas, ces lunettes permettent une zone de vision plus flexible que les versions traditionnelles - de +0,25 à +3,0 dioptries dans la zone inférieure. Coloris noir mat, légère et moderne. Livrées avec un étui de rangement noir.

Monture en polycarbonate et verres en CR-39.

Poids 37 gr.

RÉF. 819230

14⁹⁰ €**LAMPE TOUR DE COU**

Cette lampe flexible vous permettra de garder les mains libres lors de travaux manuels ou lorsque vous lisez. Très stable. Fonctionne avec 2 piles AAA non fournies.

Longueur 57 cm.

RÉF. 819071

15⁹⁰ €

+ Eco-Part 0,02€

**ECLAIRAGE D'APPOINT POUR LA LECTURE **P****

Un petit éclairage à clipser sur votre livre avec tête orientable. Lumière très confortable à 6 leds réglable à 2 niveaux de brillance. 28 lux. Fonctionne avec 3 piles AAA fournies.

RÉF. 819109

25⁹⁰ €

+ Eco-Part 0,01€

37⁹⁰ €**TOURNE PAGES**

> Idéal pour les touches d'un clavier également

Cet appareil permet de tourner les pages de votre livre ou magazine sans avoir à pincer. Structure aluminium ultra-légère. Dans la limite des stocks disponibles.

RÉF. 817033



465 €

SUPPORT DE LIVRE MAINS LIBRES

Notre support de livre sur pied roulant permet de positionner votre livre à la hauteur souhaitée et à l'inclinaison souhaitée. Il permet de positionner un livre, même lourd (jusqu'à 4 kg), et le laisser ouvert à la page souhaitée. Les 2 ressorts maintiennent les pages ouvertes mais laissent la possibilité de les tourner pour la lecture. Très facile à manipuler grâce à son pied 5 roulettes. Pied télescopique lesté jusqu'à une hauteur de 140 cm. Encombrement au sol 45 x 45 cm. Piètement en aluminium et acier. Poids 21 kg.
RÉF. 819163



PUPÎTRE DE LECTURE CLASSIC

> Une position de lecture confortable

Ce support accueille la majorité de vos magazines et livres pour vous permettre de lire sans effort. Les 2 ergots sur le devant permettent de retenir les pages. Son inclinaison est réglable en fonction de vos désirs. Rangement à plat très pratique pour le transport. Dimensions : 30 x 24 cm. Coloris gris.
RÉF. 817041

34⁹⁰ €


Rangement à plat



SUPPORT DE LECTURE

Il porte votre livre ou votre revue à votre place. L'élastique sur la tablette permet de tenir le livre ouvert. Piètement métallique et tablette inclinable en PVC. Idéal dans un fauteuil ou dans votre lit. Dimensions tablette 36 x 22 cm. Largeur entre les pieds 48 cm. 3 hauteurs : 40/45/50 cm. Poids 630 g.
RÉF. 819056

24⁹⁰ €



LOT DE 4 GRIPS CONFORT

Grips souples à enfiler sur la plupart des stylos de taille standard afin d'adapter une prise ergonomique.
RÉF. 819038


7⁹⁵ €

SUPPORT DE LIVRE ECO

Un petit support de livre très stable et pliant pour le rangement. Muni de 2 pattes réglables retenant les pages. Idéal pour lire vos magazines et vos livres sans les tenir. Dimensions : larg. 17,5 x haut. 26,5 cm. Poids 180 g.
RÉF. 819110

PRIX ÉCO
 PRIX ÉCO
 PRIX ÉCO
 PRIX ÉCO

14⁶⁰ €



RÉVEILS POUR MALENTENDANTS

RÉVEIL VIBRANT BLANCO

- > Vibreur sans fil compact
- > Alarmes puissantes

Réveil conçu pour personnes malvoyantes ou malentendants. Affichage grandes LED blanches sur fond noir pour un parfait contraste et une grande lisibilité.

Vibreur sans fil, à 3 niveaux d'intensité, pouvant être placé près du lit ou glissé facilement dans une poche. Sonnerie réglable (85 et 102 dB). Mode vibreur/sonnerie. Boutons et molette ergonomiques.

Le réveil fonctionne sur secteur ou par pile CR2032 fournie en cas de coupure de courant, le vibreur nécessite 3 piles AAA non fournies.

Dimensions réveil : 15,5 x 6,5 x 10 cm - Vibreur : 7,5 x 9 cm.
Coloris noir. Garantie 3 ans.

RÉF. 819186



67⁵⁰ €

+ Eco-Part 0.07€



RÉVEIL WAKE'SHAKE VOYAGER

- > Réveil vibrant autonome

Réveil avec alarme puissante (2 niveaux jusqu' 75dB) et vibreur puissant à 2 niveaux. A emmener partout avec vous en déplacement et en voyage.

Fonctionne avec 2 piles AA et 1 pile AAA. Indicateur du niveau de batterie.

Dimensions : 95 x 95 x 35 mm.

Poids 158 gr.

RÉF. 819027

59⁹⁰ €

+ Eco-Part 0.10€



RÉVEILS POUR MALVOYANTS

RÉVEIL GROS CHIFFRES PARLANT

Ce réveil est très facile à utiliser : en appuyant sur une seule touche, il annonce l'heure exacte et la température. Vous réglez l'heure sans erreur grâce à l'annonce des heures et des minutes.

Fonction alarme. Mouvement quartz.
Dimensions : 12 x 6,2 x 11 cm. Coloris aluminium/noir. Poids 180 gr. Fonctionne par piles.

RÉF. 817109



25⁵⁰ €

+ Eco-Part 0.02€



RÉVEIL PARLANT CLARITYS

Enonce clairement l'heure et la température ambiante. Réveil à gros chiffres (haut. 3,5 cm). Volume réglable de 68 à 95 dB par une large molette. Alarme programmable. Dimensions : 14,5 x 5 x 5,5 cm. Fonctionne avec 2 piles AA non fournies.

RÉF. 817286

27 €

+ Eco-Part 0.02€

MONTRE PARLANTE TWIN SPORT

- > Allie fonctionnalité et esthétique
- > Double-affichage digital et analogique

Montre parlante avec large écran 20 x 25 mm. Annonce claire et forte (80 dB) de l'heure et des minutes. Guide vocal lors des réglages. Fonction alarme. Résistante à l'eau. Bracelet souple. Alimentation par 1 pile CR2025 + 1 pile LR54 fournies.

RÉF. 817062



25⁹⁰ €

+ Eco-Part 0.02€



MONTRE PARLANTE AMPLIFIÉE

Bracelet imitation cuir et cadran verre. Fonction vocale de qualité avec voix féminine claire et distincte 84 dB. Fonction calendrier et alarme.

Poids 80 g.
RÉF. 817077



63⁹⁰ €

+ Eco-Part 0.02€

MONTRE PARLANTE ANALOGIQUE

Une montre classique avec boîtier métal et bracelet cuir. Elle énonce clairement l'heure et le jour par simple pression du bouton correspondant. Fonction alarme et calendrier.

RÉF. 817196



79⁹⁰ €

+ Eco-Part 0.02€

AIDE AUDITIVE CLASSIC ECO P

Amplifie les sons de votre entourage. Appareil confortable et discret à positionner simplement derrière l'oreille. Amplification max 40 dB avec contrôle de volume de 1 à 4, fréquence 200 à 5000 Hz. Livré avec 3 embouts + 3 piles de rechange. Utilisation ponctuelle.

RÉF. 819158



23⁹⁰ €

+ Eco-Part 0.01€

PRIX ÉCO
PRIX ÉCO
PRIX ÉCO
PRIX ÉCO



49⁹⁵ €

+ Eco-Part 0.02€

Garantie
3 ANS

AIDE AUDITIVE DISCRÈTE PREMIUM P

Forme ergonomique derrière l'oreille, à peine visible. Amplifie le volume de tous les sons intérieurs et extérieurs. Volume réglable en continu. Livrée avec 3 embouts différents. Pile + pile de rechange fournies. Volume des aigus : 128 dB max, fréquence 100-6000 Hz. Livrée avec étui.

Garantie 3 ans.

RÉF. 819138



SET DE 2 AIDES AUDITIVES RECHARGEABLES P

> Entourage d'oreille très discret

> Plus de changement de piles

Un set de 2 amplificateurs qui se recharge sur un double socle avec sortie USB. Avec le chargeur secteur fourni, vous pouvez les recharger au domicile, mais aussi en voiture, sur un ordinateur, etc... Réglage précis du volume jusqu'à un gain de +40 dB. Livré dans une boîte de rangement avec 3 embouts de tailles différentes pour s'adapter aux différents utilisateurs.

RÉF. 819197

88⁹⁰ €

+ Eco-Part 0.02€



AIDE AUDITIVE INTRA-AURICULAIRE P

> Ne gêne pas le port de lunettes

Cet amplificateur est un modèle très discret car entièrement inséré dans la cavité auriculaire. Réglage précis du volume jusqu'à un gain de +50 dB. Alimentation par pile A10 fournie. Livré dans une boîte de rangement avec 3 embouts de tailles différentes pour s'adapter aux différents utilisateurs et 2 piles.

RÉF. 819196

31 €

+ Eco-Part 0.02€



CASQUE AMPLIFICATEUR DE SONS

> Une conduction de sons exceptionnelle et confortable

Ce petit casque vous permettra à l'intérieur de mieux entendre les conversations de vos proches ou la télévision. Il ne vous isole pas de votre environnement, bien au contraire. Casque rechargeable par câble USB. Casque connectable à la majorité des appareils audio (jack).

Dimensions : 14 x 15 x 3,5 cm. Seulement 60 gr.

RÉF 819103

79⁹⁰ €

+ Eco-Part 0.02€



AMPLIFICATEURS AUDITIFS RECHARGEABLES P

> Son très clair grâce au design RIC

Ces amplificateurs, à la technologie, dispose de l'amplification dans l'oreille, au lieu de derrière l'oreille. Design épousant la forme de l'oreille. Réduction des bruits parasites. Amplification max 53 dB, volume max 131 dB. 10 heures d'autonomie. Livré avec une boîte de rangement, des capsules de séchage et une brosse nettoyante. Dispositif médical.

Dimensions 2,6 x 4 x 4,2 cm.

Garantie 3 ans.

RÉF. 819231

Nouveau



119 €

+ Eco-Part 0.02€



Garantie
3 ANS

TÉLÉPHONE À GROSSES TOUCHES SCHNEIDER P**> Téléphone filaire à grosses touches**

Muni de 2 raccourcis d'appel avec photo et d'un bouton SOS. Touche de rappel. Grandes touches. Augmentation volume sonore sur le combiné. Témoin lumineux d'appel. Compatible box ADSL.

RÉF. 817089

39⁹⁰ €

+ Eco-Part 0.12€

**TÉLÉPHONE BIG TEL 40 PLUS P**

Téléphone combinant un clavier à larges touches et 6 touches mémo à accès direct programmables. Le volume d'écoute est amplifié jusqu'à 40 dB et la sonnerie est amplifiée jusqu'à 90 dB. Compatibilité avec les appareils auditifs. Flash visuel à la réception d'appel. 10 mémoires. Dimensions : 175 x 205 x 80 mm. Poids 585 gr. 2 coloris au choix : noir ou silver.



| COLORIS | RÉF. | PRIX |
|---------|-------------|--------------------------|
| Silver | 817263 | 54⁵⁰ € |
| Noir | 817263.NOIR | + Eco-Part 0.10€ |

AMPLIDECT 295 COMBI GEEMARC P**> Avec répondeur intégré**

Ensemble composé d'un appareil filaire avec 3 touches d'accès direct avec photo, muni d'un répondeur et d'un écran LCD. Il est associé à un appareil sans fil DECT. Volume d'écoute amplifié, compatible avec les appareils auditifs. Grandes touches. Présentation du nom sur les 2 combinés. Répertoire 50 numéros.

RÉF. 817053

135 €

+ Eco-Part 0.10€

**TÉLÉPHONES AMPLIFIÉS****TÉLÉPHONE SWISSVOICE XTRA 1110 P****> Téléphone amplifié****> 6 photos avec accès direct**

Téléphone à grosses touches très simple et pratique. Dispose de mémoires directes. Fonction mains libres. Fonction égaliseur de voix sur le combiné + Audio boost +30dB. Amplification jusqu'à 85 dB compatible prothèses auditives. Témoin lumineux de sonnerie.

RÉF. 817088

49⁹⁰ €

+ Eco-Part 0.10€

**AMPLIDECT 295 PHOTO GEEMARC P**

Téléphone amplifié numérique sans fil avec 10 touches mémo-photos à accès direct programmables et répondeur intégré. Volume d'écoute amplifié jusqu'à 30 dB compatible avec les appareils auditifs, et sonnerie réglable 5 niveaux + flash sonnerie.

50 mémoires. Fonction mains libres. Répondeur avec 14 minutes d'enregistrement et interrogation à distance. Possibilité d'ajout de combinés compatibles. Portée 50 m. Dimensions combiné 172 x 55 x 25 mm et base 136 x 91 x 105 mm.

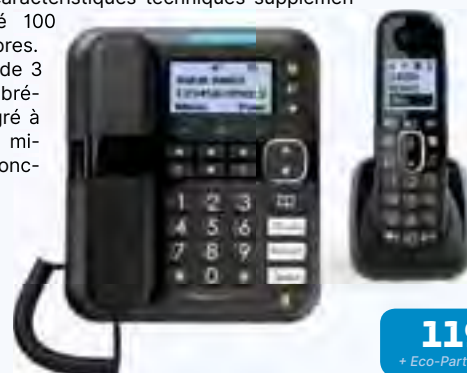
| | GEEMARC | RÉF. | PRIX |
|---|------------------------------|--------|----------------------------------|
| 1 | Amplidect 295 | 817264 | 105 € + Eco-Part 0.10€ |
| 2 | Combiné supplémentaire | 817271 | 56 € + Eco-Part 0.10€ |
| 3 | Combiné supplémentaire photo | 817273 | 69 € + Eco-Part 0.10€ |

**ENSEMBLE BIG TEL COMBO 1580 P**

Pack incluant un combiné DECT sans fil et un téléphone de bureau avec répondeur intégré.

Volume d'écoute amplifié jusqu'à 35 dB compatible avec les appareils auditifs, et sonnerie réglable en 5 niveaux jusqu'à 90 dB + alarme visuelle. Présentation du numéro. Nombreuses caractéristiques techniques supplémentaires. Répertoire partagé 100 numéros. Fonction mains libres. Le téléphone fixe dispose de 3 touches de numérotation abrégées, d'un répondeur intégré à larges touches (jusqu'à 60 minutes d'enregistrement). Fonction blocage d'appels.

RÉF. 817105

**119 €**

+ Eco-Part 0.10€

TÉLÉPHONES MOBILES



TÉLÉPHONE MOBILE SEREA 51 THOMSON

> 2 touches raccourcis d'appel direct

Téléphone larges touches 1,8 pouces avec appareil photo. Bouton SOS au dos. Menu simplifié. Fonction Bluetooth, tuner radio et lecteur MP3, torche. Mains libres. Autonomie 220 h en veille, 5 h en appel. Dimensions : 111 x 50,5 x 13,9 mm. Poids 73 gr. Bande 2G.

RÉF. 817026

59 €

+ Eco-Part 0,62€

SMARTPHONE SEREA 500 THOMSON

Un vrai Smartphone à usage simplifié, grâce à des menus simples et intuitifs. Appareil photo + caméra frontale. Réseau Wifi et 2/3/4G. Android 8.1 Go avec interface simplifiée Thomson Serea. Google Play. Bluetooth, navigation, lecteur multimédia. Fonction Audioboost (amplification du niveau sonore +35dB). Volume sonnerie max 90 dB. Dimensions : 147,3 x 71,8 x 8,9 mm. Poids 150 gr. Coloris noir. *Dans la limite des stocks disponibles.*

RÉF. 817287



199 €

+ Eco-Part 4,82€

CONECTO MOBILE THOMSON

> Fonction localisation ET téléphone mobile

C'est le téléphone mobile le plus simple du marché. Ce téléphone mobile n'a ni clavier ni écran, il dispose de deux touches directes pour appeler deux proches et une touche SOS pour déclencher un appel d'urgence et pour décrocher tout appel entrant.

Décrochage automatique lorsque vous appelez le Conecto. Paramétrages à distance. Résistant à l'eau IP65. Batterie lithium autonomie 3 jours en veille, 4h en communication. Réseau 3G WCDMA 900/2100.

Livré avec clip ceinture, tour de cou, base de charge et adaptateur secteur.

Dimensions : 73 x 59,5 x 27,5 mm. Poids 45 gr.

Dans la limite des stocks disponibles.

RÉF. 817269



199 €

+ Eco-Part 0,02€

TÉLÉPHONES AVEC APPELS D'URGENCE

TÉLÉPHONE AMPLIDECT 295 SOS PRO

Ensemble composé de 2 récepteurs :

- Un téléphone DECT avec répondre intégré 15 mn interrogeable à distance. Volume sonnerie jusqu' 75 dB sur le combiné et 80dB sur la base. Volume de réception jusqu'à + 30dB compatible appareils auditifs. Fonction localisation du combiné.
- Un bouton SOS pouvant prendre des appels entrants et pouvant composer 2 mémoires directes. Le bouton SOS envoie un appel jusqu'à 4 numéros d'urgence. Réglage volume haut-parleur. Autonomie en veille 60h, utilisation 5 h. Portée 30 m en intérieur.

RÉF. 817090

205 €

+ Eco-Part 0,10€



TÉLÉPHONE THOMSON CONECTO 300

Le Conecto 300 est un téléphone d'intérieur sans fil équipé d'un bouton SOS d'urgence (sur 8 numéros prédéfinis) et d'un médaillon nomade résistant à l'eau (IP65). Il permet de prévenir vos proches lors d'une urgence de type chute ou malaise.

Batterie Li-ion pour le combiné, piles AAA de secours pour la base. Autonomie 168h en veille, 4h en appel.

Portée 300m sans obstacle, 50m avec obstacle. Répertoire téléphonique 150 noms. Grandes touches. Compatible appareils auditifs. Volume sonore réglable (5 niveaux). Fonction d'augmentation du volume sonore sur le combiné. *Dans la limite des stocks disponibles.*

RÉF. 817268



VIDÉO
d'explication

disponible sur notre chaine YouTube : tapez "Identités" et la référence article.

189 €

+ Eco-Part 0,11€



BALISE GPS WEENECT SILVER

> La solution idéale pour sécuriser vos proches
> Adaptée en collectivité également

La balise GPS Weenect Silver reste connectée en temps réel à d'autres utilisateurs via une application de smartphone. Vous pouvez connecter plusieurs balises différentes (plusieurs personnes à sécuriser) à un seul smartphone et aussi plusieurs smartphones à une seule balise. A tout moment, vous pouvez savoir où se trouve l'utilisateur grâce à l'application, vous pouvez même prédéfinir une zone autour de la maison, vous alertant lorsqu'elle est dépassée. La balise est équipée d'un bouton SOS qui permet à l'utilisateur d'appeler les personnes prédéfinies.

Balise très légère (55g) et waterproof qui se glisse dans la poche, s'attache sur une ceinture ou par mousqueton grâce à sa pochette.

Précision 3 mètres. Autonomie 4 jours. Pas de limite de distance, fonctionne dans 68 pays.

Abonnement après achat 30 € pour 6 mois et 50 € pour 1 an.

RÉF. 817223

89 €

+ Eco-Part 0.01€



VIDÉO
d'explication


disponible sur notre chaine
YouTube : tapez "Identités" et
la référence article.

**HORLOGE SILENCIEUSE CONTRASTE P**

Horloge offrant une excellente lisibilité, grâce à ses chiffres jaunes sur fond noir. Mouvement très silencieux idéal pour une chambre. Mouvement quartz, boîtier ABS et verre minéral.

| | DIAMÈTRE | RÉF. | PRIX |
|---|----------|--------|--|
| 1 | 30 cm | 817249 | 21⁶⁰ € + Eco-Part 0.13€ |
| 2 | 40 cm | 817288 | 34⁹⁰ € + Eco-Part 0.13€ |

Existe en diamètre 30 ou en 40 cm ultra-lisible. Epaisseur 3 cm.



299 €

+ Eco-Part 14.70€

TABLETTE FACILOTAB L RUBIS 4G

La force de Facilotab est d'offrir un environnement ultra-intuitif où aucune fausse manipulation n'est possible. De nombreuses spécificités assure son succès auprès des néophytes et séniors : clavier alphabétique, puissants zooms, reconnaissance vocale, système anti-tremblement, police spéciale DMLA, classement automatique des photos). 100% compatible avec applis Android. Idéal pour visioconférences en famille, jeux, démarches administratives, livraisons à domicile, ou encore télé-médecine.

La gamme Facilotab accueille une tablette Android 11 sur base couplant design épuré et hautes performances audiovisuelles. La Facilotab L Rubis 4G repose sur un processeur Spreadtrum 1,6Ghz, 4 Go de mémoire vive, 64 Go de stockage. Elle se démarque également par son bel écran de 10,1 pouces en 1200 x 1920p et ses caméras (13 MP avec flash et 5 MP). Bluetooth 5.0.

Vous bénéficiez aussi de l'assistance téléphonique gratuite en France.

RÉF. 819174



FABRIQUÉ EN FRANCE



VIDÉO
d'explication

disponible sur notre chaine
YouTube : tapez "Identités" et
la référence article.

PETITE HORLOGE CALENDRIER RÉFÉRENCE P

> Repère temporel et affichage complet de la date et l'heure

Spécialisée pour les personnes avec des déficiences cognitives, elle permet de se repérer dans le temps d'un simple coup d'œil. Affichage du calendrier et de l'heure en toutes lettres, elle est aussi dotée de pictogrammes représentant le moment de la journée. Vous pouvez régler jusqu'à 4 alarmes quotidiennes pour les prises de repas ou de médicaments. Format compact. Fonctionne sur alimentation ou par 3 piles AAA (non fournies). Dimensions : 21,2 x 2,9 x 13,9 cm. Garantie 3 ans.

RÉF. 817310

HORLOGE PHOSPHORESCENTE

> Mouvement radio-piloté

Cette grande horloge se met à l'heure toute seule. Phosphorescente, ses aiguilles et ses chiffres sont très visibles dans l'obscurité. Structure en aluminium brossé. Fonctionne avec 1 pile AA non fournie.

Diamètre 29,5 cm. Epaisseur 5 cm.

RÉF. 817237

42⁹⁰ €

+ Eco-Part 0.13€



HORLOGE JOURS DE LA SEMAINE EASY P

Horloge indiquant l'heure précise, mais aussi le jour grâce à une aiguille différente. Permet de se repérer plus facilement dans le temps. Lecture facile grâce aux gros chiffres. Cadre aluminium et autres parties en plastique. Diamètre 30 cm. Fonctionne avec 1 pile AA non fournie.

RÉF. 817028

29⁵⁰ €
+ Eco-Part 0.13€



HORLOGE 24 HEURES

> Visualisation précise des différents moments de la journée

Notre horloge a été étudiée pour les personnes désorientées et leur permet de se repérer plus facilement dans le temps. Ils peuvent visualiser, grâce à des dessins simples, des coloris étudiés et une seule grande aiguille à quel moment ils sont dans la journée.

Alimentation par 1 piles LR6 non fournie.

Contour coloris argent.

Diamètre 30 cm.

Poids 600 g.

RÉF. 817171

32⁵⁰ €
+ Eco-Part 0.04€



HORLOGE CALENDRIER RADIO-PILOTÉE TIMEO P

> Plus de remise à l'heure grâce au radio-pilotage

> Large affichage très complet

> Fonctionne avec des piles : pas de fil disgracieux

Notre nouvelle horloge calendrier Timeo allie design sobre et réussi avec un affichage très complet, avec des mots non abrégés. Timeo est radio-pilotée, c'est à dire qu'elle se met à l'heure automatiquement. Vous pouvez la fixer au mur ou la poser sur un meuble.

Fonction réveil. Réglage de l'affichage en 8 langues. Fonctionne avec 2 piles AA non fournies. Matière plastique laquée blanc. Hauteur de l'affichage de la date 28,2 mm.

Dimensions : larg. 26 x haut. 23,5 x épais. 2,4 cm. Poids 650 gr.

RÉF. 817261

57⁵⁰ €
+ Eco-Part 0.02€



HORLOGE CALENDRIER CLASSIC P

> Un outil idéal pour les personnes désorientées

Notre grande horloge calendrier (32 x 32 cm) permet de se repérer plus facilement dans le temps grâce à son affichage clair du jour, de la date et de l'année. Elle dispose d'une large partie horloge avec mouvement quartz. Elle indique aussi le matin ou l'après-midi. L'année se change manuellement grâce à une collection de chiffres fournis. Fonctionne avec 1 pile AA et 2 piles C non fournies.

Autostable sur un meuble ou fixable au mur.

Dimensions : larg. 32 x haut. 32 x prof. 10,5 cm.

Poids 1,7 kg.

RÉF. 817224

139 €
+ Eco-Part 0.16€



HORLOGE CALENDRIER EPHEMERIS P

> Grande taille 28 x 28 cm

> Ecriture jaune idéale pour les malvoyants

Horloge digitale affichant le calendrier complet et l'heure, utile pour les personnes désorientées. L'affichage contrasté en jaune rend l'horloge très lisible, même pour les malvoyants. A poser grâce à ses pieds amovibles ou à accrocher au mur. Alimentation secteur. Equipée d'une batterie interne permettant de sauvegarder les affichages en cas de coupure de courant. Réglage facile par 3 touches. Epaisseur 4,2 cm.

RÉF. 817094

169 €
+ Eco-Part 0.25€



HORLOGE CALENDRIER STIMLED

> Larges chiffres 25 et 38 mm

Cette horloge permet de visualiser toutes les informations en un seul coup d'oeil. Elle affiche le calendrier avec la date, le mois et l'année, l'heure précise (heure, minutes et secondes), la température ambiante, le jour et le taux d'humidité. Affichage Led très visible même dans une pièce lumineuse, à fond noir. Contour en inox brossé. Produit autostable sur un meuble. Fonctionne sur secteur.

Dimensions généreuses : larg. 37,5 x haut. 22,5 x épais. 3 cm. Poids 1,1 kg.

RÉF. 817202


79 €
+ Eco-Part 0.16€



DOUILLE À DÉTECTION DE MOUVEMENT

Transformez n'importe quelle ampoule en lumière à détection de mouvement avec notre douille. L'allumage automatique permet de sécuriser davantage les couloirs ou pièces sombres. Très économique, plus besoin d'appuyer sur un interrupteur et plus d'oubli de lumière allumée. Détection 5 m à 360°. Ampoule à vis E27 non fournie.

RÉF. 819119


18⁹⁰ €
 + Eco-Part 0.02€
DOUILLE À DÉTECTION MICRO-ONDES

> Le faisceau traverse les abat-jours

Cette nouvelle douille permet d'allumer vos luminaires classiques en détectant votre présence. Grâce à sa technologie micro-ondes, elle vous détecte même lorsqu'il y a des abat-jours ou couvre-ampoules. Se visse sur votre lampe et l'ampoule se visse elle-même sur cette douille.

RÉF. 819180



27⁹⁰ €
 + Eco-Part 0.02€
BLOC MULTIPRISES COULEUR

> Livré avec stickers autocollants
> Interrupteurs lumineux individuels

Afin de repérer plus facilement les branchements des différents appareils pour pouvoir les débrancher quand vous le souhaitez. Les interrupteurs sont disponibles pour chaque prise pour gérer facilement votre consommation.

Dimensions : Long. 29 x prof. 7,5 x haut. 4 cm. Câble 1,50 m.

RÉF. 819170


22⁹⁰ €
LUMIÈRE À DÉTECTION ORIENTABLE

> 2 flux de lumière orientables

Idéale pour allumer extérieur ou intérieur en dirigeant le flux vers les parties importantes, sol, serrure, etc...

A disposer où vous le souhaitez car elle fonctionne en autonomie, pas besoin de prise secteur. 3 réglages : degré d'obscurité pour le déclenchement, diamètre de détection (30 cm à 9 m) et temps d'allumage.

Fonctionne avec 3 piles LR14 non fournies. 400 lumens.

RÉF. 819179


42⁵⁰ €
 + Eco-Part 0.06€
LAMPE CUVETTE WC

Cette lampe pleine d'intelligence éclaire la cuvette de votre siège de toilettes automatiquement grâce à son détecteur de présence. Spécialement conçue, elle s'installe très facilement sur le rebord. La LED à 8 changements de couleur émet une lumière douce n'agressant pas vos yeux la nuit. Alimentation par 3 piles AAA non fournies. Dimensions : 7 x 6,5 x 6,5 cm.


15⁹⁰ €
 + Eco-Part 0.02€
VEILLEUSE-TORCHE À DÉTECTION AUTOMATIQUE

Cette lampe torche est dotée d'un capteur qui déclenche automatiquement un allumage puissant (15 leds ultra-blanches) lorsqu'un mouvement est détecté à 2/3 mètres. Elle sert également de lampe de poche à son extrémité (5 leds puissantes).

Batterie Lithium-ion rechargeable sur socle fourni.

Dimensions : 15 x 5 x 3,5 cm. Poids 176 g.

RÉF. 819120


29⁹⁰ €
 + Eco-Part 0.02€
TORCHE VEILLEUSE RECHARGEABLE

> Une torche toujours à portée de main
> Détecte les mouvements et s'allume en veilleuse

Nouveau

Idéale la nuit, cet ensemble torche/veilleuse sécurisera tous vos déplacements nocturnes. La veilleuse est équipée d'un détecteur de mouvement et d'obscurité. Une douce lumière chaude s'allume dès que vous vous approchez à 2 - 3 mètres. La base de la veilleuse accueille une torche qui se recharge par induction. Dès que vous retirez la torche de la base, elle s'allume automatiquement. Un bouton vous permet de l'éteindre, la rallumer ou même déclencher un signal SOS en cas de besoin. Coloris blanc.

Dimensions : 16,5 x 10 x 4,8 cm.

RÉF. 819322


34⁹⁰ €
 + Eco-Part 0.02€
LAMPE LED AUTOMATIQUE

> Garantit votre sécurité quand vous vous levez la nuit

Placée sous ou à côté de votre lit et grâce au capteur de mouvement intégré, la lumière s'allume automatiquement et éclaire vos pas. Idéal comme éclairage au sol sans déranger votre conjoint, comme éclairage d'orientation pour les escaliers ou comme veilleuse dans une chambre d'enfant.

Fonctionne avec 3 piles AAA non fournies. Hauteur 12,5 cm.

RÉF. 819219


17⁵⁰ €
TÉLÉCOMMANDE AVEC 2 DOUILLES

> La domotique à la portée de tous

Ce kit de 2 douilles pour ampoules à vis E27 est pilotable par la télécommande fournie afin que vous n'ayez plus à chercher les interrupteurs pour allumer et éteindre certaines lampes. Aucune installation particulière n'est requise.

RÉF. 817208



30⁹⁰ €
 + Eco-Part 0.07€

ROULEAU ADHÉSIF LUMINESCENT

> A positionner partout

Une solution simple pour sécuriser les passages dangereux ou mal éclairés. Collez une bande lumineuse sur coin de meuble, appui de marche, commutateurs d'appareils... pour les distinguer plus nettement. Rouleau de 2 mètres, largeur de la bande : 2 cm.

RÉF. 819053



8⁵⁵ €

BANDE LUMINESCENTE AUTOCOLLANTE

Large bande haute qualité adhésive pour sécuriser les endroits les plus sombres. Haute qualité de luminescence. Dimensions : 215 x 30 mm.

RÉF. 819184




27⁹⁰ €

LOT DE 3 AUTOCOLLANTS LUMINESCENTS

Placez ces adhésifs avec une haute qualité de luminescence (8 à 12 heures de lumière) où vous désirez, afin de distinguer plus facilement certains endroits ou objets dans l'obscurité ou le noir.

Ensemble composé de 3 autocollants pleins en forme de clé et 3 contours de serrure.

RÉF. 819178




12⁵⁰ €

ECLAIRAGE PRÉSENCE CONNECTABLE

> Avec 2 capteurs automatiques autonomes

Cet ensemble est composé de 2 tubes de 30 cm de 6 Led et de 2 capteurs de mouvement. Le capteur se déclenche seulement lorsque la pièce est obscure. Idéal pour équiper couloirs, escalier, cave, tour de lit, etc... Alimentation par 4 piles AAA non fournies ou par USB (câble fourni).

RÉF. 819095



21⁹⁰ €

+ Eco-Part 0.02€

ROULEAU ANTIDÉRAPANT ET FLOUORESCENT

Grâce à son revêtement rugueux, il assure un pas ferme sur toutes les surfaces lisses. La bande fluorescente assure la sécurité dans l'obscurité. Idéal pour vos escaliers à l'intérieur comme à l'extérieur. Haute résistance aux intempéries et aux UV. Rouleau de 3 m x 5 cm facilement coupable.

RÉF. 817245



16⁵⁰ €

VEILLEUSE ÉCONOMIQUE À LED

Pratique et économique : elle est équipée d'un capteur de luminosité, ainsi elle s'allume automatiquement dès que la luminosité de la pièce est inférieure à 10 Lux. Dès que la luminosité est supérieure à 10 lux, elle s'éteint automatiquement. Veilleuse à LED blanche. Puissance 0,6 W. Utilisation intérieure.

RÉF. 819134



10⁵⁰ €

+ Eco-Part 0.02€

VEILLEUSE LED À VARIATEUR

> Technologie LedCob très lumineux

Notre veilleuse est équipée d'un variateur pour éclairer différemment les différentes pièces. Veilleuse déplaçable facilement car autonome. Choix de fixation : magnétique, adhésifs ou visserie. Finition bois.

Fonctionne par 3 piles AAA non fournies. Dimensions 7,6 x 3,8 x 11,4 cm.

RÉF. 819194



9⁶⁰ €

+ Eco-Part 0.02€

VEILLEUSE À LED MULTI-SUPPORTS

Economique, esthétique et sans fil, elle s'installe partout. Elle s'allume automatiquement lorsqu'elle détecte un mouvement.

Fonctionne avec 3 piles LR3 non fournies.

Dimensions : 11,2 x 11,2 x 3,6 cm.

RÉF. 819191

24 €

+ Eco-Part 0.02€



CAPTEUR DE CO2 DE CHAMBRE QUAE LIS 14

Ce capteur permet de mesurer le niveau de CO2 dans une pièce de vie ou de travail, comme une chambre d'Ehpad, une classe d'école, un cabinet médical, etc... Quand le niveau maximum est atteint (alarme et pictogramme de couleur différente), il est temps d'aérer.

Affichage de la température et de l'humidité. Rétro-éclairage. Capteur NDIR.

Dimensions : 8 x 8 x 2,5 cm. Poids 110 gr. Adaptateur fourni, rechargeable. Garantie 2 ans.

RÉF. 819320

Nouveau

99 €

+ Eco-Part 0.02€

**PURIFICATEUR HUMIDIFICATEUR D'AIR P**

Purificateur d'ion avec filtre HEPA1 et générateur de plasma. CE dispositif permet de purifier l'air de vos pièces, jusqu'à 30 m2 telles que salles d'attente, box de soins, chambre, etc...

Alimentation secteur. Puissance 40W. Débit d'air max 42 m3/h. Dimensions : 33,2 x 25 x 12,5 cm. Poids 1,4 kg. Garantie 2 ans. Filtre de remplacement pour environ 2000 heures, facile à insérer.

Garantie
2 ANS



| MODÈLE | RÉF. | PRIX |
|-----------------------------|--------|--------------------------|
| Purificateur humidificateur | 863163 | 71⁹⁰ € |
| Filtre de remplacement | 863164 | 15²⁰ € |

CAPTEUR DE CO2 QUAE LIS 16

Capteur plus puissant conforme au décret n°2015-1000.

Permet de mesurer et avertir quand le niveau de Co2 est trop important, et qu'il faut aérer la pièce. Idéal dans les établissements de santé ou les cabinets médicaux. Enregistrement des données. Alarme visuelle et sonore.

Affichage de la température et de l'humidité de l'air. Rétro-éclairage. Capteur NDIR.

Dimensions : 11 x 11 x 6 cm. Sur batterie Lithium rechargeable (câble USB fourni).

Garantie 2 ans.

RÉF. 819321

269 €

+ Eco-Part 0.07€

Nouveau

**PURIFICATEUR D'AIR P**

> Idéal pour les personnes allergiques

Cet appareil permet de renouveler l'air en le purifiant, grâce à ses 3 filtres. Il lutte contre la poussière, les pollens, les odeurs, les poils d'animaux et diverses bactéries. Nettoyage de l'air performant grâce à la fonction ionique. Mode silencieux pour la nuit. 3 niveaux de ventilation pour les pièces jusqu'à 15m². Durée de vie des filtres non lavables 4320 heures d'utilisation.

Dimensions : 17,5 x 27,3 x 30 cm. Poids 3,2 kg. Garantie 3 ans.

RÉF. 861182



239 €

+ Eco-Part 0.50€

VENTILATEUR EXTENSO

> Rangement très compact

> Sur batterie : à transporter partout

Ventilateur léger avec bras extensible de 36 à 100 cm. Orientable à 180°. Il fonctionne sur batterie rechargeable de 7200mAh d'une autonomie de 5 à 10 heures. 4 débits d'air disponibles. Idéal pour les chambres de résidents pendant l'été.

Dimensions : 20 x 20 x 97 cm. Poids 1,25 kg.

RÉF. 817074

**HORLOGE CO2 QUAE LIS 18**

> Grand affichage idéal pour les chambres en Ehpad

Affichage simultané de l'heure, la concentration en CO2 dans la pièce, la température et l'hygrométrie. Pour la mise en conformité au décret 2015-1000 du 17 août 2015. Grand affichage des chiffres (Heure 7,6 cm et CO2 5,8 cm). Codes couleurs en fonction des concentrations de CO2. Alimentation secteur.

Dimensions : 40 x 36 x 4 cm. Poids 1,5 kg.

RÉF. 817121

269 €

+ Eco-Part 0.25€



59⁹⁰ €

+ Eco-Part 0.25€

**THERMOMÈTRE HYGROMÈTRE P**

Il vous permet de connaître le taux d'humidité et la température de vos pièces de vie. Il vous permet de savoir quand utiliser un humidificateur ou un déshumidificateur. Lecture facile avec interprétation avec une icône visage. Dimensions : 16 x 11,5 x 4 cm. Alimentation avec 1 pile LR44 incluse.

RÉF. 863162

27⁹⁰ €

+ Eco-Part 0.02€



ARDOISE ÉLECTRONIQUE P


> Laissez vos consignes facilement, sans papier

Nouveau

Ardoise électronique, permettant de noter tout ce qui est important pour les personnes à domicile. Avec une simple pression d'un bouton (un commutateur de sécurité permet de le garder écrit), vous effacez la page d'écriture et vous pouvez réécrire à loisir. Livré avec stylo plastique, fonctionne avec une pile bouton CR2025 fournie.

Dimensions : 14,6 x 22,7 x 0,5 cm. Matériau ABS.

RÉF. 819323



14⁵⁰ €

+ Eco-Part 0,02€

SYSTÈME D'ALARME SOS PORTABLE

> Portée 50 m sans obstacle

> Fonction vibration sur le récepteur

Ce système d'alarme permet de sécuriser l'aïdant et la personne alitée. En cas de besoin, la personne peut déclencher une alarme avec le bouton SOS. Emetteur possible en pendentif. Le récepteur peut sonner ou vibrer pour alerter l'aïdant. Volume réglable 4 niveaux jusqu'à 110 dB. Garantie 3 ans. Fonctionne avec 2 piles LR03 non fournies et 1 pile 23A fournie.

RÉF. 819097



51⁵⁰ €

+ Eco-Part 0,02€



SURVEILLANCE SONORE P

Basé sur le concept du baby-phone, nous vous conseillons d'installer notre surveillance sonore dans la chambre des personnes dépendantes dans votre logement. Le volume est réglable en 5 positions et le signal ne fonctionne que d'un seul sens. Portée maximum entre récepteur et émetteur : 300 m. Transmission digitale. Garantie 3 ans.

RÉF. 819146

71⁹⁰ €

+ Eco-Part 0,02€



SYSTÈME D'ALERTE SANS FIL MULTI-RÉSIDENTS

> 2 penditifs d'alerte fournis, d'autres sont jumelables

Ce système d'alerte est constitué d'un socle avec base de réception légère et transportable et de 2 penditifs d'alerte. Lorsqu'un pendentif est déclenché, la base reçoit le signal, qu'elle soit sur le socle de recharge ou avec le soignant en mobilité. Alarme sonore et volume réglable. Les penditifs additionnels sont jumelables avec la même base pour être multi-patients (jusqu'à 45 résidents). Idéal pour les petites structures.

Dimensions base : 5 x 2 x 8,5 cm rechargeable par câble USB fourni.

Dimensions pendentif : 3,5 x 1,5 x 6 cm alimentation par 1 pile CR2032 fournie.

Distance de fonctionnement 100m sans obstacle.

| | RÉF. | PRIX |
|-----------------------|--------|--|
| Système d'alerte P | 819200 | 125 € + Eco Part 0,07€ |
| Pendentif additionnel | 819201 | 22⁵⁰ € + Eco Part 0,02€ |



SURVEILLANCE VIDÉO P

> Large écran LCD de 2,8"

Cet appareil vous offre la tranquillité d'esprit avec son moniteur vidéo. Vous pouvez surveiller une pièce avec une qualité d'image exceptionnelle. Alarme sonore et de mouvement. Alarme de température. Fonction interphone. Mode veille avec arrêt automatique de l'affichage.

Portée max 300 m. Fonctionne sur secteur ou piles rechargeables.

Dimensions : 13 x 7,2 x 1,6 cm (récepteur), 10 x 7,4 x 7 cm (moniteur). Garantie 3 ans.

RÉF. 819223

Garantie 3 ANS

232 €

+ Eco-Part 0,07€



SONNETTE ET APPEL D'URGENCE SANS FIL NI PILE

> Bouton d'appel à positionner où vous le souhaitez

> Sans risque de manquer de pile

Ce système d'appel d'urgence permet, sans aucune pile, de déclencher une alarme et un témoin lumineux sur le récepteur, qui, lui est branché à une prise électrique. Le bouton d'appel est toujours à portée de main. Choix de 38 mélodies avec volume réglable. Portée 100 mètres en champ libre. Dimension bouton d'appel (récepteur) : 7,9 x 4,4 x 3,2 cm. Récepteur supplémentaire pour plusieurs utilisateurs.

| | RÉF. | PRIX |
|-----------------------------|--------|--|
| Sonnette et appel d'urgence | 819069 | 29⁹⁰ € + Eco Part 0,02€ |
| Récepteur supplémentaire | 819324 | 17⁹⁰ € + Eco Part 0,02€ |



PILULIERS DOSETT

La gamme Dosett a été étudiée pour le transport et le classement des médicaments pour le domicile. Elle se décline en 4 produits de grandeur différente en fonction des besoins de chaque utilisateur.

La qualité de fabrication suédoise est très importante dans la manipulation des différents éléments et compartiments.

PILULIER DOSETT MEDI P

Ce modèle permet de suivre des traitements complexes. En semainier, il permet d'avoir 4 prises de médicaments quotidiennes sur une semaine. Ce semainier permet d'être rechargé en sortant le plateau complet de 28 compartiments. La grandeur des compartiments permet de mettre de nombreuses gélules ou comprimés (Long. 21 x larg. 18 x prof. 15 mm). Livré avec fiches d'ordonnance. Il dispose d'une sécurité enfant que vous pouvez installer ou pas. Version 100 % française. Coloris turquoise.

Dimensions totale : Long. 155 x larg. 103 x haut. 28 mm.

RÉF. 817183

17⁹⁰ €

**PILULIER DOSETT MAXI P**

> Avec inscriptions en braille

Le modèle Maxi est réservé aux patients qui ont un traitement avec de nombreuses pilules et comprimés, grâce à ses compartiments de taille importante (Long. 23 x larg. 23 x haut. 22 mm). Idéal pour 4 prises quotidiennes sur 7 jours. Ce semainier permet d'être rechargé en sortant le plateau complet de 28 compartiments. Livré avec fiche d'ordonnance. Il dispose d'une sécurité enfant que vous pouvez installer ou pas. Version 100 % française. Coloris rouge.

Dimensions totale : Long. 208 x larg. 133 x haut. 40 mm.

RÉF. 817184

28⁵⁰ €

PILULIER QUOTIDIEN 5 ALARMES P

> Très simple d'utilisation

> 4 compartiments-pilules au verso

Ce pilulier permet de programmer 5 alarmes quotidiennes aux heures que vous choisissez pour prendre vos médicaments. Il est équipé d'une fonction vibreur pour ne pas déranger votre entourage. Ecran rétro-éclairé pour une excellente visibilité. Les compartiments à l'arrière sont numérotés de 1 à 5 pour correspondre à l'alarme. Tient dans la poche. Répétition de l'alarme en cas de non prise.

Dimensions : 6,5 x 6,8 cm.
Poids 80 gr.

RÉF. 817112



25 €

+ Eco-Part 0,02€

PILULIER HOSPITALIER MEDIUM

Un pilulier adapté aux médicaments volumineux. Il se compose d'un plateau dans lequel sont insérées 7 boîtes journalières. Chaque boîte dispose d'un couvercle amovible pour remplir facilement les contenus, de 4 compartiments ajustables et d'un pot à couvercle. Matériau ABS.

Dimensions plateau :
Long. 35,5 x larg. 23 x
haut. 5,8 cm. Poids 1 kg.

Dimensions boîte journalière : Long. 22 x larg. 4,7 x
haut. 4,4 cm.

Dimensions utiles : Long. 21 x
larg. 4 x haut. 3,6 cm.

RÉF. 817072



83⁹⁰ €

MEDELERT

> Nouveau : horloge radio-pilotée

159 €

+ Eco-Part 0,04€

Le Medelert est un outil complet permettant une prise de médicament séquentielle en toute sécurité. Il est particulièrement recommandé pour les personnes ayant des problèmes de mémoire.

Il est complètement automatique, et ne s'ouvre que lorsque l'heure de la prise de médicament est venue. Il ne délivre que le contenu du compartiment programmé, l'utilisateur n'ayant pas accès aux autres.

Il dispose de 6 alarmes auditives et une visuelle sur le couvercle (jusqu'à 30 mins en continu). Il est facile à programmer et permet de programmer en une seule fois 1 semaine avec 4 prises par jour ou 2 semaines avec 2 prises par jour ou encore 28 jours pour 1 seule prise quotidienne. Grand diamètre 19 cm.

Fonctionne avec 4 piles AA fournies. Garantie 1 an.

RÉF. 817135



VIDÉO
d'explication

disponible sur notre chaîne
YouTube : tapez "Identités" et
la référence article.

PILULIER PIVOTANT 7 JOURS P

7²⁰ €

Ce petit pilulier tient dans la poche grâce à sa petite taille (diamètre 9 cm). Lorsque vous appuyez sur le bouton central, le plateau 7 cases pivote automatiquement et vous pouvez sortir les médicaments de la case correspondante grâce au clapet latéral. 7 cases pour 7 jours. Coloris variés. Diamètre 9,3 cm.

RÉF. 817206

**AIDE-VERSEUR DE GOUTTE P**

Un ustensile très pratique permettant de s'administrer des gouttes avec plus de confort. Longueur 11 cm.

RÉF. 817167

8⁴⁰ €



PILBOX CARDIO

Pilulier semainier spécifique avec espaces pour 1 sachet par jour. 7 modules de 4 compartiments dans une pochette élégante avec rabat aimanté. Coloris gris. Dimensions : 15 x 12 x 3,5 cm.

RÉF. 817304


Fabriqué en France

31⁹⁵ €



PILBOX MINI

Pilulier semainier très compact, chic et pratique. 7 modules de 3 compartiments dans une pochette avec rabat aimanté. Coloris taupe. Dimensions : 12,2 x 7,9 x 3,3 cm.

RÉF. 817305


Fabriqué en France

27⁹⁰ €



PILBOX HOMÉO

Pilulier spécifique pour stocker 2 types de contenants d'homéopathie. Etui rigide pour la protection de vos ampoules. Languette intérieure pour y glisser l'ordonnance. Coloris vert anis.

RÉF. 817306


Fabriqué en France

19⁶⁰ €



PILBOX JOURNALIER DAILY

Pilulier journalier adapté aux malvoyants pour la prise quotidienne de médicaments.

Dimensions : 11 x 6 x 2,6 cm. Case du haut 2,7 x 4,3 x 1 cm, du dessous : 10,8 x 5,4 x 1 cm.

RÉF. 817258

9¹⁰ €




Fabriqué en France



Ouverture encore plus facile avec l'ongle

10⁹⁰ €

POCHETTE PILULIER SEMAINIER ERGO

> Très pratique pour ne plus se tromper de pilules
> Nouveau : compartiments très faciles à ouvrir

Ce pilulier est un organisateur semainier contenant une boîte transparente pour chaque jour de la semaine contenant elle-même 4 compartiments pour la journée complète. Idéal pour préparer à l'avance les traitements. Dimensions : 19 x 12 cm.

RÉF. 817014

PILULIER SEMAINIER EVOLUTION

Notre pilulier semainier Evolution dispose d'une pochette cousue de grande qualité, fermée par une pression très pratique au quotidien. Il est composé de 7 larges compartiments de coloris différents et identifiés par le nom du jour, eux-mêmes séparés en 4 espaces pour différencier les repas de la journée. Partie transparente coulissante pour la prise de médicament. Se glisse dans votre sac et vous suit partout. Dimensions totales : 13 x 11 x 5 cm. Dimensions d'un compartiment : 11 x 3,6 x 1,9 cm.

RÉF. 817274

15⁹⁰ €



PILULIER SEMAINIER POP

Notre pilulier Pop permet d'avoir accès très facilement à chaque compartiment grâce à son système de ressorts. La boîte transparente est composée de 7 compartiments colorés pour chacun des jours de la semaine. Chacun des compartiments est séparé en 4 espaces pour différencier les repas de la journée. Dimensions totales : 20 x 11 x 4 cm. Dimensions d'un compartiment : 9 x 2,7 x 2,7 cm.

RÉF. 817275

10⁹⁰ €



**BROYEUR / COUPE
COMPRIMÉ ECO P**

> Ne redoutez plus les comprimés trop gros

Grâce à cet ustensile, vous pouvez broyer vos comprimés pour les incorporer à un liquide, les couper pour respecter vos prescriptions et les ranger dans un petit compartiment prévu à cet effet. Se glisse facilement dans la poche, seulement 7,5 cm. Coloris bleu.

RÉF. 817060

6⁴⁰ €



PRIX ÉCO
PRIX ÉCO
PRIX ÉCO
PRIX ÉCO

BROYEUR COUPE-COMPRIMÉ EVO P

Un outil de très grande qualité pour votre prise de médicament. Il coupe net les pilules en 2 et en 4. Il broie très facilement et finement les comprimés grâce à sa conception nid d'abeille.

Un compartiment très pratique vous permet de conserver vos médicaments.

RÉF. 817129


9⁹⁵ €

**PILULIER QUOTIDIEN**

Petit pilulier 4 cases facile à ouvrir avec indication du moment de la journée. Coloris bleu. Dimensions : 85 x 30 x 25 mm.

RÉF. 817198

2²⁰ €

**PILULIER SEMAINE**

Petit pilulier pour un traitement pour la semaine complète, 7 cases. Coloris vert.

Dimensions : 150 x 32 x 26 mm.

RÉF. 817199

2⁴⁰ €


**PILULIER SEMAINIER COLOR**

Pilulier à ouverture facile pour les personnes ayant des difficultés de préhension : il suffit d'appuyer sur le bouton correspondant à la case.

Dimensions : 22 x 5,5 x 2,5 cm. Dimensions du compartiment : 3 x 3,5 cm.

RÉF. 817027

11⁵⁰ €

**GOURDE AVEC PILULIER P**

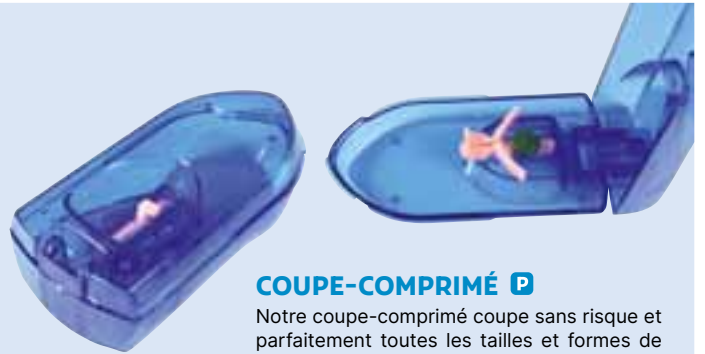
> Très complet : pour stocker, broyer, couper et boire

Cet ustensile très complet vous permet d'emporter dans vos voyages et transport tous vos médicaments. Il dispose de 4 compartiments de stockage dans le couvercle. Il permet, grâce à sa base, de broyer ou de couper vos médicaments trop gros à avaler. Le tout dans une gourde hermétique et munie d'une sangle de transport. Garantie lave-vaisselle jusqu'à 70°C. Pas de micro-ondes. Coloris blanc.

Dimensions : 75 x 75 x 215 mm. Poids 257 g. Contenance 34 cl.

RÉF. 817297

46⁵⁰ €

**COUPE-COMPRIMÉ P**

Notre coupe-comprimé coupe sans risque et parfaitement toutes les tailles et formes de comprimés. Grâce à son système unique, les comprimés sont centrés automatiquement. Equipé d'un compartiment pour conserver vos comprimés. Dimensions : 9 x 4,2 x 2,3 cm. Poids 25 gr.

RÉF. 817140

5 €

PILBOX TEMPO

Ce pilulier permet de gérer une semaine entière avec 1 prise par jour. Compartiment très pratique à ouvrir, par simple pression. Fermeture sécurisée. Contrôle des prises facile grâce au dessous transparent. Dimensions totales : 13 x 5,5 x 2 cm. Dimensions d'un compartiment : 4,2 x 1,5 x 1,4 cm. Disponible en vert et en turquoise.



FABRIQUÉ EN FRANCE


| COLORIS | RÉF. | PRIX |
|-----------|------------------|-------------------|
| Vert | 817289.VERT | 7 ⁶⁰ € |
| Turquoise | 817289.TURQUOISE | |

PILBOX GÉANT 7.4

> Le pilulier semainier de grande contenance

Coque rigide à clip idéale pour les personnes mobiles. Dispose d'un espace de rangement simple et clair, avec 7 modules de rangement de chacun 4 cases. Chaque case peut contenir jusqu'à 15 gélules de taille standard. Dimensions de l'étui : 16 x 13 x 4,5 cm. Dimensions du module : 13 x 4 x 2 cm. Dimensions du compartiment : 3 x 4 x 2 cm.


| MODÈLE | RÉF. | PRIX |
|--------|--------|--------------------------|
| Nature | 817239 | 14²⁰ € |
| Hexago | 817260 | |



Modèle Nature



Modèle Hexago



Fabriqué en France

Fabriqué en France

36⁸⁰ €




PILBOX CLASSIC

> Votre traitement d'une simple pression

Grâce à son système unique de bouton poussoir, le Pilbox distribue vos comprimés d'une simple pression sur la case correspondante. Il se remplit facilement et vous permet de trier rapidement vos médicaments pour une semaine complète. Adapté aux malvoyants grâce aux repères sensoriels.

Pilulier 28 cases dimensions : Long. 21 x larg. 11,8 x haut. 1,6 cm. Dimensions du compartiment 1,7 x 1,9 x 1,6 cm. Livré avec fiche patient.

RÉF. 817238



PILBOX 7

> Le semainier dynamique

Robuste et de grande contenance, il peut s'emporter en voyage grâce à son système de fermeture spécial voyage. Il contient 7 modules ergonomiques de 4 cases, l'empilement permet de prendre la journée dans l'ordre de la semaine. Fixation murale possible. Dimensions : 15 x 13 x 5 cm.

RÉF. 817250



Fabriqué en France

32²⁰ €



Fabriqué en France



PILBOX LIBERTY

> Compact et élégant

Pilulier semainier au design très discret équipé de 7 modules dans une pochette à rabat.

Dimensions : 15,3 x 11,3 x 3 cm.

RÉF. 817251

| MODÈLE | RÉF. | PRIX |
|--------|--------------|--------------------------|
| Camel | 817251.CAMEL | 27⁷⁰ € |
| Olive | 817251.VERT | |



Fabriqué en France

PILBOX MAXI

> De l'espace pour votre traitement

Version grand modèle du Liberty, mais toujours dans une pochette à rabat discrète.

Dimensions : 15,3 x 13,2 x 4,7 cm.

| MODÈLE | RÉF. | PRIX |
|--------|---------------|--------------------------|
| Marine | 817252.MARINE | 37⁹⁰ € |
| Fauve | 817252.FAUVE | |



Fabriqué en France

CUTTER PILBOX

Un coupe-comprimé équilibré et efficace. Sans aucun contact avec les doigts.

Dimensions : 10,7 x 2,5 x 2,1 cm.

RÉF. 817259



9⁶⁰ €

PIED AUTO-STABLE POUR CANNE 

Ce support vous procure de la stabilité et votre canne tient seule debout. Il vous apporte un confort de marche supplémentaire en réduisant les impacts au-niveau du bras et du poignet. S'adapte sur la majorité des cannes. Tous terrains. Diamètre interne 19 mm, diamètre 8 cm.

RÉF. 816072




Faites balancier pour relever votre canne



750 €

 **VIDÉO**
d'explication

disponible sur notre chaîne
YouTube : tapez "Identités" et
la référence article.

18⁹⁰ €**EMBOUT DE CANNE STABLE GECKO** 

> Donne de la stabilité à votre canne

> Permet de la relever avec le pied

L'embout de canne Gecko se met à la place de votre embout standard existant et donne de la stabilité à votre canne. La sensation de marche est beaucoup plus dynamique et il maintient plus efficacement votre canne droite lors de vos pauses. Sa forme étoilée est très résistante. Il est muni de patins antidérapants sur le dessous.

Diamètre 12 cm environ. S'adapte sur la majorité des cannes de diamètre 19 mm.

RÉF. 816080

ACCROCHE-CANNE FLIP

> Très simple à utiliser

Il se clipse sur votre canne pour la faire tenir contre une table, chaise ou tout autre support. 2 modèles au choix. Le modèle 20 mm est adapté aux cannes de 17 à 20 mm, le modèle 22 mm est adapté aux cannes de 20 à 23 mm.



| DIAMÈTRE | RÉF. | PRIX |
|----------|--------|-------------------|
| 20 mm | 816026 | 7 ⁹⁰ € |
| 22 mm | 816001 | |

21⁵⁰ €
 **VIDÉO**
d'explication

disponible sur notre chaîne
YouTube : tapez "Identités" et
la référence article.

SUPPORT DE CANNE JIVE

> Seulement 42 gr !

Ce tout nouveau support de canne s'adapte grâce à 2 bandes velcro sur tous les diamètres.

Son clip à ressort permet de poser fermement la canne sur les bords de table, et son crochet permet de la suspendre.


Dimensions : 14,8 x 4 x 2,8 cm.

RÉF. 816106

9⁵⁰ €**EMBOUT DE CANNE SPÉCIAL VERGLAS**

Très pratique pour marcher en sécurité sur la neige ou le verglas. S'adapte sur toute canne de diamètre 19 à 22 mm. Repliable vers le haut.

RÉF. 816096

**SUPPORT TOOLFLEX POUR TUBE**

Le support ToolFlex adapté à votre tube de fauteuil roulant. Le support ToolFlex est idéal pour accrocher fermement votre canne d'un seul geste. Intérieur antidérapant. Bague à visser sur le tube acier de votre fauteuil. Diamètre idéal du tube 24-26 mm.

RÉF. 816067

27⁹⁰ €**ACCESSOIRES**

| | ACCESSOIRES | RÉF. | PRIX |
|---|--|--------|--------------------|
| 1 | Embout de canne 19 mm | 816079 | 1 ⁶⁰ € |
| 1 | Embout de canne 22 mm | 816065 | 2 ⁵⁰ € |
| 1 | Embout de canne 25 mm | 816055 | 2 ⁶⁰ € |
| 2 | Lot de 10 embouts de cannes articulés Ergo | 816053 | 19 ⁹⁰ € |



CANNE DE MARCHÉ SWINGEASY

- > Embout articulé et sur ressort
- > Aluminium ultra-rigide

Canne de très belle qualité de finition grâce à sa peinture grainée très résistante. Sa base permet de limiter des impacts liés à la marche régulière : elle est équipée d'un ressort très confortable et d'un embout sur rotule, permettant d'épouser tous les terrains sans dérapage. Poignée anatomique très agréable. Munie d'une bague de serrage anti-bruit.

Structure aluminium. Hauteur de la poignée réglable de 76 cm à 99 cm en 10 positions. Diamètre canne 19 mm. Diamètre embout 40 mm. 3 coloris disponibles. Poids 310 gr.



| CANNE SWINGEASY | RÉF. | PRIX |
|-----------------|---------------|--------------------|
| Noire | 816112.NOIR | 42 ⁹⁰ € |
| Rouge | 816112.ROUGE | |
| Bronze | 816112.BRONZE | |



ACCROCHE-CANNE SWINGEASY

Ce petit ustensile se fixe sur votre canne par un simple clip, sans gêner aucunement l'utilisation. Ultra-léger (11 gr), il n'alourdit pas votre canne. Adapté à toutes les cannes de 19 mm de diamètre. Longueur 9 cm.



EMBOUS SWINGEASY

La canne SwingEasy est livrée de base avec un embout caoutchouc standard avec une base plate de 40 mm de diamètre. Vous pouvez choisir 2 autres embouts : l'embout tout terrain qui présente une base à crampons (diamètre 40 mm), et l'embout stabilisateur qui présente une surface plus importante (80 mm) et rend autostable votre canne.



| OPTIONS SWINGEASY | RÉF. | PRIX |
|------------------------|--------|--------------------|
| 1 Embout de rechange | 816113 | 7 ²⁰ € |
| 2 Embout tout-terrain | 816114 | 11 € |
| 3 Embout stabilisateur | 816115 | 15 ⁹⁰ € |
| Accroche-canne | 816116 | 9 ⁵⁰ € |

CANNE BOIS DERBY

Canne intégralement réalisée en bois de hêtre massif. Hauteur 96 cm recoupable selon vos besoins. Longueur de la poignée anatomique 13,3 cm. 2 coloris au choix : bois foncé ou noir.



| MODÈLE | RÉF. |
|------------|----------|
| Bois foncé | 816117.F |
| Bois noir | 816117.N |



16⁵⁰ €

CANNE GRAB AND GO

- > Canne de marche ET pince de préhension

Nouveau

Canne de marche avec un design très actuel, munie d'une poignée en matériau souple sur les surfaces de contact avec la main. Elle est équipée d'un système de préhension permettant de ramasser les petits objets du quotidien. Le mécanisme est inversé : lorsque vous relâchez la poignée, la pince est serrée, vous permettant de ramener les objets sans maintenir la poignée enfoncée.

3 hauteurs disponibles : 81,6 cm / 86,5 cm / 91,5 cm.

49⁹⁵ €



| HAUTEUR | RÉF. |
|---------|----------|
| 81,6 cm | 816118.S |
| 86,5 cm | 816118.M |
| 91,5 cm | 816118.L |

GAINE DÉCOR POUR CANNE

- > Décorez vos cannes très facilement

14⁵⁰ €

Cette gaine textile s'installe très facilement sur votre canne préférée pour en faire un accessoire de mode. Réalisée en polyamide recyclé, elle épouse le diamètre et la forme de votre canne. Lavable à 40°. 3 motifs au choix.



VIDÉO d'explication

disponible sur notre chaîne YouTube : tapez "Identités" et la référence article.

Nouveau

| MOTIF | RÉF. |
|---------|------------|
| Leopard | 816119.LEO |
| Animaux | 816119.ANI |
| Fleurs | 816119.FLE |



CANNES DE MARCHÉ EN CARBONE

- > Extrême rigidité et ultra-légère
- > Poignée anatomique confort

Nos cannes de marche en carbone permettent de marcher avec une aide très rigide et ferme. Grâce à sa structure en carbone, on oublie le poids de la canne. Munie d'une bague anti-bruit et d'une dragonne.

La canne fixe est réglable en hauteur de 80 à 97,5 cm en 8 positions. Poids 257 gr. La canne pliante en 4 parties réglable en hauteur de 86,5 à 97 cm en 5 positions. Poids 286 gr.

2 coloris au choix : noir carbone ou carbone plaqué bois de rose.




| MODÈLE | COLORIS | RÉF. | PRIX |
|---------|--------------|--------|--------------------|
| Fixe | Noir | 816015 | 57 ⁵⁰ € |
| | Bois de rose | 816016 | 61 ⁵⁰ € |
| Pliable | Noir | 816017 | 69 ⁵⁰ € |
| | Bois de rose | 816018 | 72 ⁵⁰ € |

**CANNE DE SÉCURITÉ ÉCLAIRANTE**

Canne pliante en 4 très pratique pour vos balades quotidiennes. Poignée anatomique confort soft. Equipée d'une lampe en LED orientable à l'avant et d'un système d'alarme sur le côté. Munie d'une dragonne. Fonctionne avec 2 piles AAA non fournies.

Structure en aluminium. Hauteur poignée réglable de 83 à 95 cm en 5 positions. Poids 345 gr.

RÉF. 816091



23²⁰ €



21⁹⁰ €



Fabriqué en France



MAXI
100 kg.

CANNE DE MARCHÉ SOFT STEP

- > Poignée souple épaisse et ultra-confortable

La canne Soft Step vous apporte un vrai confort pendant la marche en absorbant les chocs. Equipée d'un clip anti-éjection et d'un embout articulé dynamique. Structure en aluminium légère 350 gr. Hauteur réglable 14 positions de 73 à 103 cm. 3 coloris disponibles.

| COLORIS | RÉF. |
|---------|--------------|
| Blanc | 816081.blanc |
| Bleu | 816081.bleu |
| Noir | 816081.noir |

**CANNE DE MARCHÉ HURRYCANE**

- > Une incroyable stabilité
- > Un design unique pour une marche dynamique

La canne de marche Hurrycane dispose d'un embout stabilisateur révolutionnaire. Cet embout pivote à 360°, ce qui donne un effet très dynamique et sécurisant à la marche. Lorsque vous la posez, la canne tient debout seule, avec une extraordinaire stabilité. Elle est pliante. La poignée ergonomique en bi-matière souple est très confortable.

Structure en aluminium léger et résistant. Hauteur réglable de 77 à 95 cm. Diamètre base 9 cm. Poids 460 gr. 4 coloris disponibles.

27⁹⁰ €

MAXI
150 kg.

| COLORIS | RÉF. |
|---------|---------------|
| Noir | 816099.NOIR |
| Bleu | 816099.BLEU |
| Rouge | 816099.ROUGE |
| Violet | 816099.VIOLET |



CANNE DESIGN FIXE RÉGLABLE EN ACIER


Canne fantaisie adaptée aux humeurs de chacun. Poignée résine imitation bois. Hauteur poignée 74 à 97 cm. Structure acier. Poids 380 gr.



| MODÈLE CANNE | RÉF. | PRIX |
|---------------|----------|--------------------------|
| Fixe Réglable | 816073.* | 18⁵⁰ € |
| Pliante | 816074.* | 19⁹⁰ € |

* couleur : ajouter la lettre correspondante :

- 1 B = black & white,
- 2 C = cashmere,
- 3 P = pastel,
- 4 I = indira,
- 5 F = flore



1 2 3 4 5

CANNE DESIGN PLIANTE EN ACIER

Des décors qui changent. Pliante pour la ranger dans un sac. Poignée résine imitation bois. Hauteur poignée 82 à 92 cm. Structure acier. Poids 380 gr.



Livrée avec dragonne

CANNE PLIANTE ANATOMIQUE

> Un manche anatomique confortable

Notre canne pliante dispose d'un manche palmaire très équilibré et très confortable pour la main. Structure aluminium légère, seulement 335 gr. Hauteur poignée réglable de 83,5 à 93,5 cm. Livrée avec dragonne.

| MODÈLE | RÉF. | PRIX |
|----------|----------|--------------------------|
| Droitier | 816077.D | 14⁹⁰ € |
| Gaucher | 816077.G | |



CANNE DESIGN PLIANTE EN ALUMINIUM

> Qualité renforcée

> Poignée confort en bois massif

Notre canne de marche pliante permet une marche sûre et confortable grâce à sa structure robuste en aluminium. La nouvelle poignée a été conçue pour toutes les tailles de main, en améliorant le confort.

Se plie en 4 parties et reste pliée grâce au lien plastique fourni, idéal pour la ranger facilement dans votre sac.

Equipée d'une dragonne textile, d'une housse plastique et d'une bague de maintien en position pliée.

Hauteur réglable de 83 à 93 cm.

6 coloris disponibles : noir, coffee ou 4 décors (écossais, ronce de noyer, flora ou orchid).

Structure en aluminium légère, seulement 300 gr.



Manche en bois massif

Livrée avec bague de maintien en position pliée

CANNE DESIGN FIXE RÉGLABLE EN ALUMINIUM

Notre canne de marche permet une marche sûre et confortable. Elle est réglable en hauteur de 75 à 98 cm. Equipée d'une dragonne très pratique. 6 coloris disponibles : noir, coffee ou 4 décors (écossais, ronce de noyer, flora ou orchid). Structure en aluminium légère, seulement 300 gr.



| CANNE FIXE | RÉF. | PRIX |
|------------------|----------|--------------------------|
| 1 Noire | 816070.N | 14⁹⁰ € |
| 2 Coffee | 816070.C | |
| 3 Ronce de noyer | 816070.R | 16⁹⁰ € |
| 4 Ecossais | 816070.E | |
| 5 Flora | 816070.F | |
| 6 Orchid | 816070.O | |

Livrée avec dragonne



CANNE QUADRIPODE CLASSIC

> Petite base idéale pour les escaliers

Permet de marcher en toute sécurité, autostable et toujours à portée de main.


Hauteur réglable de 67 à 90,5 cm en 10 positions. Structure aluminium. Base de diamètre 14,5 cm. Poids 460 gr.

RÉF. 816038

MAXI
113 kg.24⁹⁰ €**CANNE TRIPODE CLASSIC**

Canne légère en aluminium avec un embout tripode pratique et stable. Hauteur réglable de 72,5 à 95,3 cm. Base 22,4 x 24 cm avec renfort.

RÉF. 816011

MAXI
113 kg.25³⁰ €**CANNE QUADRIPODE ANGLAISE**

Canne stable avec appui brachial type canne anglaise. Coloris noir. Diamètre tube 19 mm. Haut. poignée 65 à 88 cm. Haut. appui réglable de 17,5 à 22,5 cm. Poids : 1,2 kg.

RÉF. 816032

FABRIQUÉ
EN EUROPE**CANNE QUADRIPODE**

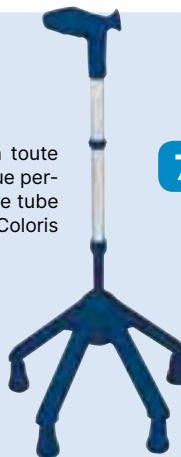
> Poignée ergonomique très confortable

Canne stable pour une marche en toute sécurité. Pied quadripode dynamique permettant une marche fluide. Diamètre tube 19 mm. Haut. poignée 63 à 85 cm. Coloris bleu. Poids : 1 kg.

76 €

MAXI
100 kg.

| MODÈLE | RÉF. |
|------------------|--------|
| Pour main gauche | 816028 |
| Pour main droite | 816029 |

**CANNE BLANCHE POUR NON-VOYANT**

> Large poignée en caoutchouc confortable avec dragonne

Canne en aluminium pliable en 5 parties pour se ranger facilement dans un sac. La large extrémité en ABS montée sur axe rotatif glisse facilement sur la chaussée. Extrémité équipée d'un réfléchissant rouge pour une meilleure visualisation des autres passants. Longueur dépliée 130 cm, pliée 28 cm.

RÉF. 816097

22⁹⁰ €

Embout pivotant libre



Longue poignée caoutchoutée avec dragonne

**CONFORT DES POIGNÉES POUR UTILISATEURS RÉGULIERS****SUR-POIGNÉE CONFORT POUR CANNE**

> Ajoutez du confort à vos cannes standards

Ce petit coussin en néoprène se scratche autour de la poignée de votre canne. Il dispose d'un intérieur en mousse de confort. Idéal pour les marches prolongées. Coloris noir. La paire.

RÉF. 816110

**POIGNÉES CONFORT MYSLEEVE**

> Transformez vos cannes classiques en cannes confort

> Munies d'aimants, idéal pour les faire tenir debout

> Pads silicone ultra-confort

Les poignées MySleeve s'installent sur n'importe quelle canne pour les rendre plus confortables et fonctionnelles. Elles disposent de pads antidérapants en silicone pour améliorer le confort d'utilisation. L'extrémité aimantée permet de les solidariser, de ramasser une canne grâce à l'autre, de récupérer des objets métalliques tombés à terre, etc... Une fois solidarisées, les cannes tiennent debout seules contre un mur. Matériau très facile à nettoyer. Coloris noir. Seulement 140 gr.

RÉF. 816102

41⁵⁰ €21⁹⁰ €VIDÉO
d'explicationdisponible sur notre chaîne
YouTube ; tapez "Identités" et
la référence article.**CANNE EVOLUTION**

Canne anglaise disposant d'une poignée design très confortable. Tube intérieur avec bouchon anti-bruit. Hauteur de l'appui brachial 22 cm. Hauteur poignée réglable de 77 à 98 cm. Poids 510 gr. Polypropylène et duralluminium.

3 coloris disponibles.

Garantie
2 ANS

Fabriqué en France

| COLORIS | RÉF. | PRIX |
|-----------|-----------|--------------------|
| Noir | 816009.10 | 13 ⁹⁰ € |
| Océan | 816009.36 | 14 ²⁰ € |
| Turquoise | 816009.20 | 14 ²⁰ € |

MAXI
130 kg.

PAIRE DE CANNES ANGLAISES ERGO

- > Fabrication française haute qualité
- > Embout intelligent dynamique et articulé
- > Structure ultra-légère : seulement 450 gr la canne !

Nos cannes disposent de nombreuses avancées techniques, d'abord leur tube d'aluminium high tech auto-portant, qui leur confère rigidité optimale et poids réduit.

Sa capacité de réglage unique permet de s'adapter à tous les utilisateurs : poignée réglable de 69,5 à 99,5 cm en 14 réglages. Elles sont équipées d'un système de réglage anti-éjection.

Aluminium finition martelée. Fonctionnement anti-bruit. Embase articulée avec dispositif anti-perforation et effet amortissant.



Verrou anti-éjection



Fabriqué en France



Embout articulé



31 €

MODÈLE SAFE WALK

Modèle standard disposant de toutes les innovations des cannes Ergo. Poids d'une canne : 450 g. Vendues à la paire.

Disponibles en noires, beiges, bleues, blanches et violettes.

RÉF. 816046



MODÈLE ERGO TECH

Modèle disposant de l'appui de la main comme l'Opti-Confort. Elle dispose d'un réglage en hauteur de l'appui antébrachial (4 positions de 215 à 263 mm). Elle est équipée d'un système de pliage de l'appui permettant de poser la canne plus facilement.

Poids d'une canne : 465 g. Vendues à la paire.

Disponibles en noires, bleues ou violettes.

RÉF. 816048



37 €

MODÈLE OPTI CONFORT PREMIUM

Modèle disposant d'appuis de la main et de l'avant-bras ultra-confortables. Ce matériau unique est souple, doux, antidérapant et d'une épaisseur double.

Poids d'une canne : 465 g. Vendues à la paire.

Disponibles en noires, bleues ou violettes.

RÉF. 816047

35 €



Vis invisible

MODÈLE ERGO DYNAMIC

Modèle unique breveté disposant d'un amortisseur intégré afin d'absorber les chocs. Elle est équipée des appuis de la paume et antébrachial comme l'Opti Confort. Poids d'une canne : 600 g. Vendues à la paire. Coloris blanc/noir.

RÉF. 816049



| MODÈLE | RÉF. | PRIX |
|---|----------|-------|
| Paire de cannes Ergodynamic - de 60 kg | 816049.S | 50 € |
| Paire de cannes Ergodynamic 60/75 kg | 816049 | |
| Paire de cannes Ergodynamic + de 75 kg | 816049.L | 148 € |
| Lot de 3 paires Ergodynamic (S, M et L) | 816093 | |



Possibilité de poser la canne sur une table




VIDÉO d'explication

disponible sur notre chaîne YouTube : tapez "Identités" et la référence article.

EMBOUR STABLE TRIPOD

Un petit ustensile très pratique qui permet de remplacer l'embout existant. Son système de fonctionnement est simple. Vous le tirez vers le haut, il reste en hauteur et vous pouvez marcher normalement. Vous le tournez d'un quart de tour, il se repositionne à niveau du tampon et permet à la canne de tenir seule debout. Très facile à installer. Poids 110 gr. Compatible avec toute canne de diamètre 19 mm.

RÉF. 816050



10⁹⁰ €

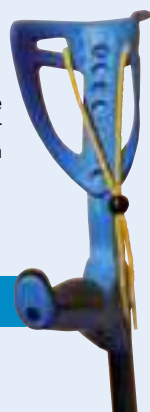


PAIRE DE DRAGONNES ERGO

Facile à installer, elle permet de garder toujours votre canne à portée de main.

RÉF. 816051

6⁹⁰ €



PAIRE DE POIGNÉES OPTI CONFORT

> Les plus confortables

Gel sur-épais pour adapter sur une Safe-Walk pour en faire une Opti-Confort

RÉF. 816062

9⁹⁵ €



SIÈGE EN TISSU PLIANT P

> Munie d'une lanière maintenant la position pliée

Petit siège facile à transporter avec une assise en tissu confortable. Muni d'une poignée pour le transporter pendant la marche en position pliée. Structure acier coloris noir.

Dimensions assise : larg. 36 x prof. 17 x haut. 49 cm. Hauteur repliée 86 cm. Poids 1,36 kg.

RÉF. 816010



39⁹⁰ €

29⁵⁰ €

**CANNE SIÈGE PLIANTE**

Idéale pour les promenades avec pauses confortables. Cette canne s'emène facilement avec vous et se déploie pour former un siège facile à utiliser. Poignée anatomique souple.

Réglable en hauteur pour une hauteur d'assise de 47,5 à 56 cm en 5 positions. Coloris noir. Structure aluminium et siège en plastique.

RÉF. 816035



VIDÉO
d'explication

disponible sur notre chaîne
YouTube : tapez "Identités" et
la référence article.

CANNE SIÈGE TA DA CHAIR

> Système de dépliage révolutionnaire d'une seule main

> Pliage facile et sans aucun effort

La canne siège Ta-Da Chair vous accompagnera au quotidien dans vos déplacements. Elle vous permettra de faire des pauses très facilement et souvent, grâce à ses manipulations simples et sans effort (une simple rotation de la bague supérieure suffit pour la transformer en siège). Avec son design unique, le siège peut s'ajuster en fonction de l'angle du corps de l'utilisateur pour un confort d'assise exceptionnel.

En position canne, le centre de gravité est très haut, ce qui facilite le mouvement de marche.

Assise souple et ergonomique.

Ultra-légère : seulement 920 gr.

Hauteur totale 85 cm. Hauteur d'assise 51 cm. Assise 22 x 23,5 cm.

2 coloris au choix : noir ou marron.



| COLORIS | RÉF. | PRIX |
|---------|-------------|-------|
| Marron | 816107 | 189 € |
| Noir | 816107.NOIR | |

37⁵⁰ €

**PAIRE DE BÉQUILLES AXILLAIRES ADULTE P**

Béquilles avec double-appui, sous l'aiselle et porte-mains. Ce modèle dispose d'une grande capacité de réglage pour convenir à tout utilisateur. Parties en contact avec l'utilisateur souples.

Hauteur sous-axillaire de 99 à 128,5 cm
Hauteur de la poignée de 61,5 à 88 cm
Poids d'une béquille 900 gr.

RÉF. 816037

132 €

PROTECTEURS DE HANCHE P

> Limite les traumatismes au col du fémur

Notre ceinture s'installe au-dessus de vos vêtements habituels au-niveau des hanches, grâce à une large bande auto-agrippante. Très facile à positionner. Tissu extensible et respirant néoprène. Il atténue les impacts en absorbant et en distribuant la pression, grâce à ses 2 pads latéraux en mousse haute densité. Inserts latéraux en mousse ultra haute densité.

4 tailles disponibles en fonction du périmètre des hanches : S (90-105 cm), M (105-115 cm), L (115-125 cm) et XL (125-140 cm).

| TAILLE | RÉF. |
|--------|-----------|
| S | 113009.S |
| M | 113009.M |
| L | 113009.L |
| XL | 113009.XL |





FABRIQUÉ EN EUROPE



CANNE YANO POIGNÉE STANDARD

Canne adaptée aux pathologies spécifiques ou pour marcheurs désirant avoir un centre de gravité plus centré. Elle est munie d'un support avant-bras réglable sous différents angles. Coque renforcée avec grand support.

Réglable en hauteur 10 positions de 92 à 114 cm. Diamètre 19 mm. Poids 820 gr. 3 types de support avant-bras : standard, ellipse et spade.

RÉF. 816083.S

165 €

FILET DE TRANSPORT POUR DÉAMBULATEUR

Ce filet s'adapte facilement sur tous les cadres de marche et les déambulateurs grâce à ses 6 attaches par boucle.

Dimensions : 30 x 38 x 15 cm.

RÉF. 826047

19⁷⁰ €



SAC DE TRANSPORT POUR DÉAMBULATEUR

Sac très pratique s'adaptant sur un cadre de marche par 3 boucles réglables. Il dispose de 3 grandes poches pour transporter tous les objets usuels. PVC bleu marine.

Dimensions : 104 x 26,5 cm.

RÉF. 826037

33⁷⁰ €



PANIER POUR CADRE DE MARCHÉ

Ce panier en fil métallique s'installe grâce à un rebord supérieur à positionner sur une des barres horizontales et grâce à 2 supports latéraux réglables à positionner sur les montants verticaux du cadre de marche. S'adapte sur la majorité des cadres de marche.

Dimensions panier : larg. 41 x prof. 14 x haut. 18 cm. Poids 500 gr.

RÉF. 826090

34⁹⁰ €



BÉQUILLE MAINS LIBRES I-WALK

> Ultra-stable et mains libres

Alors que les béquilles traditionnelles peuvent faire mal aux mains et aux aisselles, notre béquille nouvelle génération I-Walk permet de soulager la jambe lésée, tout en gardant les mains libres.

Il est donc plus facile de monter des escaliers ou descendre des pentes, utiliser ses 2 mains pour les gestes du quotidien, etc... Avec I-Walk, les cuisses ne sont pas davantage sollicitées. Les points de contact sont matelassés pour davantage de confort.

Hauteur totale réglable de 65,5 à 96,5 cm. Larg. 17,5 x Long. 40,5 cm.

Utilisable pour des personnes de 1,50 à 1,95 m.

Circonférence haut de cuisse min 37,5 / max 71 cm.

RÉF. 816008



MAXI 125 kg.




179 €



VIDÉO d'explication

disponible sur notre chaîne YouTube : tapez "Identités" et la référence article.



BÉQUILLE ANTE-BRACHIALE CONFORT

> De nombreux réglages permettent une utilisation universelle

Notre béquille ante-brachiale Confort a une conception qui répartit votre poids sur l'ensemble de l'avant-bras. Cette répartition vous permet de marcher sans ressentir la pression sur vos mains, dans le cas de cannes standards.

En plus de sa forme, tous les points de contact avec l'utilisateur sont capitonnés en mousse. Réglage en profondeur entre la main et l'avant-bras (20/34 cm par incrément de 1,5 cm), de la rotation de la main. Inclinaison de 30° idéale pour une bonne répartition.

Hauteur de la béquille 96 à 121 cm. Adaptée aux utilisateurs mesurant entre 1m50 m et 1m90. Poids 996 gr.

2 modèles au choix : pour bras droit ou bras gauche.

MAXI 100 kg.



| MODÈLE | RÉF. |
|-------------|----------|
| Bras droit | 816109.D |
| Bras gauche | 816109.G |



89⁹⁰ €



CANNE PARAPLUIE

> Canne et parapluie tout en un

Cette canne parapluie s'utilise exactement comme une canne de marche classique, avec un tampon antidérapant, une tige rigide et une poignée ergonomique et confortable. Lorsqu'il se met à pleuvoir, vous désolidarisez la canne du parapluie et pouvez continuer à vous promener. L'embout est alors aussi antidérapant.

Hauteur de la canne 84 cm (avec parapluie 86 cm). Largeur ouvert 106 cm. Longueur poignée 13 cm. Poids 660 gr.

RÉF. 816058




49⁹⁰ €

TURBAN ORQUIDÉE P

Un turban élégant et bien dessiné pour couvrir votre tête. Taille unique. 3 coloris au choix.

| COLORIS | RÉF. | PRIX |
|----------|-----------|--------------------|
| Grenat | 114041.GR | 39 ⁹⁰ € |
| Chocolat | 114041.CH | |
| Beige | 114041.BE | |



PAIRE DE SEMELLES SPÉCIAL VERGLAS P

Ces semelles se fixent facilement par-dessus les chaussures et sont munies de 6 pointes pour ne pas glisser sur le verglas. Forte adhérence. Caoutchouc.

Dimensions : 22 x 15 cm.

RÉF. 819156



8⁸⁰ €

Wellys



169 €

CHARIOT DE COURSE BALADEO P

> Chariot polyvalent : chariot de course, siège et aide à la marche

> Ensemble pliable pour le rangement

Notre chariot de course Baladeo vous permet de faire vos courses très facilement à son large compartiment de rangement. Sa poignée réglable en hauteur est équipée d'un frein manoeuvrable sur toute la largeur et verrouillable en position parking. Il est équipé d'un dossier et d'accoudoirs pour davantage de confort et de sécurité. Les double-roues avant peuvent être réglées droites ou multi-directionnelles. Structure en acier.

Dimensions : larg. 50 x prof. 55 x haut. 82 à 92 cm. Poids 6 kg. Coloris beige.

RÉF. 828009



CHARIOT DE COURSE CAREONE P P

> Combine chariot de course et rollator

Le Care One permet de faire vos courses avec une sécurité optimale, grâce à sa stabilité et son frein central. En serrant son frein de parking, vous pouvez faire une pause et vous asseoir en toute sécurité. Son dossier et ses accoudoirs permettent de vous reposer confortablement. Les roues avant peuvent se bloquer droites, sur 90° ou 360°. Poignée confort réglable en hauteur. Sac détachable et lavable 30 litres. Poche arrière avec fermeture éclair. Structure pliable et compact. Coloris noir.

Dimensions : larg. 50 x prof. 50 x haut. 88 cm. Plié : 50 x 27 x 97 cm. Poids 6 kg.

RÉF. 828008



255 €



CHARIOT DE LOISIR GO UP

- > Le premier cabas à pousser
- > Outil très ergonomique facile à utiliser

Le chariot Go Up vous permet de faire vos courses ou transporter vos affaires sans les porter ou les traîner. Il s'utilise comme une poussette, ce qui limite totalement les efforts, même chargé. Les roues avant sont multi-directionnelles, permettant une maniabilité exceptionnelle. Sa poignée de poussée capitonnée se règle en hauteur pour votre confort de promenade.

Il est équipé d'un sac renforcé de 39,5 l + une pochette isotherme de 6 l sur l'avant. L'ensemble est amovible pour le nettoyage. Système de pliage rapide et compact avec système de sécurité.

Dimensions : larg. 48 x prof. 40 (plié 30) x haut. 100 cm. Poids 5 kg. Structure aluminium.




Noir Premium :
poches latérales
filet et poignée
en cuir

Complètement
repliable

Poche avant
isotherme



Porte-
mains
réglable



| COULEUR | RÉF. | PRIX |
|--------------|--------------|-------|
| Rouge | 828002.rouge | 189 € |
| Jean's | 828002.jeans | |
| Anthracite | 828002.gris | 199 € |
| Noir Premium | 828002.noir | |



BÂTON DE RANDONNÉE ÉCLAIRANT

Un appui pratique et sécurisant pour vos promenades. Muni d'un embout absorbeur de chocs. Equipé d'une lumière à Led orientable. Réglable en hauteur de 69 à 135 cm.

Structure aluminium légère. Poignée PVC. Coloris noir.

RÉF. 405064

24⁹⁰ €
+ Eco-Part 0.07€



MAXI
140 kg.

95 €



TROLLEY MONTE-OBSTACLES

Ce trolley permet de transporter vos courses facilement. Son système 6 roues permet de monter trottoirs et escaliers sans effort. Il est équipé de poches à fermeture éclair et d'une poche latérale pour y glisser canne ou parapluie. Pliable pour faciliter le rangement. Tube acier et tissu nylon 100% imperméable.

Dimensions : haut. 100 x larg. 45,5 x prof. 40 cm (plié 30 cm). Poids 3 kg. Coloris gris chiné.

RÉF. 817132

Nouveau

CHARIOT DE COURSE MODULO BAG

- > 2 sacs indépendants bien pratiques
- > Dont un sac isotherme

Le Modulo Bag supporte 2 sacs indépendants à 2 hauteurs. Il permet de gérer votre rangement plus facilement. Chaque sac est équipé de poignées pour les porter indépendamment. Support à 2 niveaux escamotable pour le ranger dans le coffre de voiture.

Cadre acier et sac en polyester. Sac volume 22 litres (résistance 30 kg).

Dimensions : larg. 40 x prof. 33 x haut. 99 cm. Poids 2,5 kg. 2 coloris au choix.



| COULEUR | RÉF. | PRIX |
|---------|--------------|-------|
| Rouge | 828011.ROUGE | 105 € |
| Noir | 828011.NOIR | |

CADRE DE MARCHÉ PLIANT **> Pliage à plat**

Notre cadre de marche pliant permet de marcher en toute sécurité en intérieur. Pliage rapide grâce au bouton rotatif situé au-milieu du cadre.

Structure en aluminium anodisé diamètre 25mm. Poignées PVC.

Dimensions au sol : larg. 60 x prof. 47 cm. Hauteur poignées réglable en 8 positions de 77 à 96,5 cm. Larg. entre les poignées 43 cm. Poids 2,55 kg.

RÉF. 826068

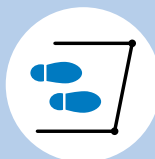
53⁸¹ €**CADRE DE MARCHÉ PLIANT À ROUES** **> Equipé de 2 roues 5"**

Notre cadre de marche pliant 2 roues permet de marcher en toute sécurité en intérieur. Pliage rapide grâce au bouton rotatif situé au-milieu du cadre. Il est équipé de 2 roulettes pour favoriser les déplacements.

Structure en aluminium anodisé diamètre 25mm. Poignées PVC.

Dimensions au sol : larg. 60 x prof. 49,5 cm. Hauteur poignées réglable en 8 positions de 77 à 96,5 cm. Larg. entre les poignées 43 cm. Poids 3,4 kg.

RÉF. 826076

57⁹⁰ €59⁹⁰ €**CADRE DE MARCHÉ ARTICULÉ** **> S'articule en suivant vos pas**

Ce cadre de marche permet de déambuler plus fluide qu'avec un cadre de marche standard, car seul un côté de cadre est à soulever pour déambuler. Structure aluminium anodisé. Pliable à plat.

Dimensions : larg. 56 x prof. 47 x haut. poignées 78 à 96 cm en 8 positions. Poids 2,4 kg.

RÉF. 826268

74⁵⁰ €**CADRE DE MARCHÉ MINI** **> Poignées de pliage rapide****> Très faible encombrement**

Notre cadre de marche mini vous permet de sécuriser vos déplacements à votre domicile sans trop prendre de place. Très bonne stabilité. Se range à plat. Coloris aluminium.

Dimensions hors-tout : larg. 52 x prof. 58 x haut. 81,5 / 91,5 cm. Largeur des poignées 38,5 cm. Poids 2,60 kg.

RÉF. 826207



Pliage à plat très pratique

CADRE DE MARCHÉ RELEVEUR PLIANT **> Vous aide à vous relever**

Notre cadre de marche releveur dispose de 2 poignées basses vous permettant de prendre appui lorsque vous êtes assis et vous relever plus facilement. Pliage rapide grâce au bouton rotatif situé au-milieu du cadre.

Structure en aluminium anodisé diamètre 25mm. Poignées mousse.

Dimensions hors-tout : larg. 52 x prof. 49 x haut. 74 à 92 cm. Larg. Entre accoudoirs 44,5 cm. Hauteur poignée relevage 47 à 65 cm.. Poids 2,55 kg.

RÉF. 826058



59 €



ROLLATOR NEO DYNAMIC 

- > Le nouveau rollator de la gamme Neo
- > Utilisation intérieur / extérieur
- > Un design dynamique et fonctionnalités uniques

Notre rollator Neo Dynamic permet de se déplacer en toute sécurité en intérieur comme en extérieur. Grâce à son faible encombrement, il permet de passer les portes facilement, son plateau permet au rollator de servir de desserte. Ses larges roues de 20 cm sont également idéales pour l'utilisation à l'extérieur. Livré avec plateau et panier amovible. Structure en aluminium pliable. Frein sur toute la longueur.

Dimensions hors-tout : larg. 56,8 x prof. 75 x haut. 86 à 97 cm. Poids 6,6 kg. Largeur poignée 50 cm.

RÉF. 826003

179 €

MAXI 130 kg.

Hauteur de la poignée indexée

Grand sac de rangement




ROLLATOR REHASENSE PIXEL 

- > Système de blocage unique en position plié
- > Fixation intelligente du sac amovible
- > Poids plume

Structure très résistante et rigide. Roues en matériau souple et freins très efficaces, même sur des surfaces mouillées. Conception de la fourche permettant la non-accumulation de poussières et boues. Livré avec plateau pour une utilisation intérieure.

Dimensions : larg. 54 (plié 26 cm) x prof. 65 x haut. 86 à 98 cm. Haut. plateau 71 cm. Poids 4,5 kg.

RÉF. 826035

279 €

MAXI 110 kg.

Garantie 8 ANS



ROLLATOR D'INTÉRIEUR NEO INDOOR 

- > Barre de freinage large et ergonomique
- > Réglage de la hauteur des poignées sans outil

Notre rollator d'intérieur Neo Indoor vous offre un soutien sécurisant pendant vos déplacements. Il est spécialement étudié pour l'intérieur grâce à son encombrement réduit mais il peut également être utilisé à l'extérieur sur des surfaces planes. Il est fourni avec un large plateau pour servir de desserte de table. Le sac amovible permet de transporter objets ou effets personnels. Rangement compact une fois plié.

Dimensions hors-tout : larg. 54 x prof. 66 x haut. 83 / 94,5 cm. Poids 5,9 kg.

RÉF. 826208

Réglage en hauteur facile

Bouton de pliage rapide

Porte-main avec frein sur toute la longueur

209 €

MAXI 100 kg.






MODELITO WP HOME 

- > Un déplacement facilité à l'intérieur

Le Modelito WP Home apporte une véritable réponse aux personnes ayant des difficultés à se déplacer, à cause d'un surpoids ou de faiblesse musculaire. Peu encombrant et très maniable, l'utilisateur s'assoit simplement sur la selle réglable en hauteur par vérin pneumatique. Muni de 4 roues dont 2 à freins à l'avant. Modèle adapté aux utilisateurs de 70 à 130 kg. Garantie 2 ans.

Dimensions hors-tout : larg. 43,5 x prof. 59 x haut. 90,5 cm. Poids 10,5 kg.

Dimensions assise : larg. 12 x prof. 29 x haut. 63 / 88 cm.

RÉF. 826191

499 €

Fabriquée en France

MAXI 130 kg.



ROLLATOR NEO CLASSIC 

- > Très élégant grâce à son tube ovale
- > Equipé d'un large siège

Le rollator Neo Classic permet de combiner sécurité et design. Il est équipé d'une large assise avec poignée de transport et d'un dossier capitonné relevable. Son sac en mesh sous l'assise est amovible. Equipé de roues avant 15 cm souples non marquantes. Système de pliage facile grâce à la barre sous l'assise.

Dimensions hors-tout : larg. 52 ou 57 cm (inversion des roues) x prof. 59 à 65 x haut. 80 à 97 cm en 6 positions (par rapport à l'assise 32 à 44 cm). Largeur de passage 42,5 cm. Dimensions assise : larg. 36 x prof. 24 x haut. 47 à 54 cm en 4 positions. Poids 5,9 kg.



MAXI
136 kg.



VIDÉO
d'explication

disponible sur notre chaîne
YouTube : tapez "Identités" et
la référence article.

| COLORIS | RÉF. | PRIX |
|-------------|---------------|--------------|
| Blanc nacré | 826019.BLANC | 135 € |
| Orange | 826019.ORANGE | |

109 €

MAXI
136 kg.

**ROLLATOR 2 ROUES EVOLUTION** 

- > Avec siège et dossier confort
- > Seulement 3,6 kg !

Une belle évolution du rollator 2 roues grâce à sa structure travaillée et son dossier rembourré. Il est équipé de patins à l'arrière permettant de pouvoir le faire glisser pour une déambulation plus fluide. Hauteur des poignées réglable. Structure robuste en aluminium ultra-léger. Dimensions hors-tout : larg. 60 x prof. 60 x haut. 86/94 cm. Poids 3,6 kg. Dimensions assise larg. 35 x prof. 28 x haut. 54 cm.

RÉF. 826026



79⁹⁰ €

MAXI
125 kg.



Seulement 80 cm

Ultra-compact

ROLLATOR NEO COMPACT

- > Pliage hyper compact
- > Structure ultra-légère

Pliage simplifié
à une main

Le pliage type parapluie de ce rollator Neo Compact en fera votre produit d'appoint pour les voyages et balades sur terrains durs. Structure en aluminium anodisé bleue avec renfort sur le devant. Equipé de 2 petites roulettes 10 cm à l'avant et de patins à l'arrière. Dimensions : larg. 55 x prof. 49 x haut. des poignées 73 / 90 cm en 8 positions. Poids 2,7 kg.

RÉF. 826012

**ROLLATOR 2 ROUES CLASSIC ALUMINIUM** 

- > Structure aluminium beaucoup plus légère


Idéal pour les déplacements à l'intérieur ou pour les extérieurs terrassés. Pliage à plat très pratique. Assise mousse confort. Coloris vert anglais nacré. Dimensions hors-tout : larg. 54 x prof. 62 x haut. poignées 79 / 93 cm. Assise : 40 x 20 cm. Hauteur d'assise 52 cm. Largeur entre les poignées 44,5 cm. Poids 3,2 kg.

RÉF. 826186

MAXI
120 kg.



62⁵⁰ €



ROLLATOR DELTA EVOLUTION

> Equipé d'un siège avec dossier

Une évolution intéressante du rollator 3 roues Delta. Grâce à son siège et son dossier, vous pouvez vous reposer confortablement pendant vos sorties. Il dispose de 2 pochettes latérales pour transporter vos affaires personnelles. Larges roues de 19 cm pour gérer les obstacles. Structure acier rouge bordeaux.

Dimensions hors-tout : larg. 63,5 x prof. 58 x haut. 82 à 99 cm. Poids 6 kg.
Dimensions assise : larg. 44 x prof. 28 x haut. 53 cm.

RÉF. 826007



135 €



ROLLATOR 2 ROUES MODULO

> Assise ultra-confort amovible

> 2 pochettes zippées sous l'assise

Le rollator 2 roues Modulo permet d'être utilisé sans la gêne d'une assise au centre du cadre, tout simplement en la soulevant et en la faisant basculer vers l'avant. Lorsque l'utilisateur souhaite l'utiliser, il suffit de la replacer sur les supports. Le réglage en hauteur des poignées se fait par levier et indexation. Structure en aluminium très résistante.

Dimensions hors-tout : larg. 59 x prof. 55 x haut. 83 à 97 cm en 5 positions. Poids 4,8 kg.

Dimensions assise : larg. 39 x prof. 34 x haut. 58 cm.

RÉF. 826038

Nouveau



99⁵⁰ €

ROLLATOR 3 ROUES DELTA

> Livré avec sac de transport amovible

Rollator très maniable et facilement repliable à plat. Utilisation intérieur et extérieur grâce à ses grandes roues de diamètre 17,5 cm.

Modèle léger en aluminium. Coloris bleu.

Dimensions : larg. 61 x prof. 56 x haut. 83/93 cm. Poids 4,7 kg.

RÉF. 826172



99⁵⁰ €



DÉAMBULATEUR REPOSE-GENOU

Notre déambulateur est le support idéal pour les utilisateurs ayant des soucis temporaires pour poser le pied. Il permet de marcher tout en gardant la jambe pliée confortablement. Ce déambulateur trottinette permet de vous déplacer à l'extérieur facilement et en toute sécurité. Il est muni d'un frein bloquant les 2 roues arrière simultanément.

Ensemble repliable pour un rangement facilité. Frein simple et frein de parking.

Structure aluminium et roues antidérapantes diamètre 20 cm.
Dimensions hors-tout : larg. 49,5 (avant) et 24 (arrière) x prof. 76 x haut. 91 à 106 cm. Poids 10,2 kg.

Coussin support : larg. 20 x prof. 36 x haut 48,5 à 59 cm.

RÉF. 826175

165 €



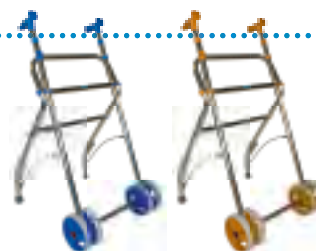
**ROLLATOR AIR-ON**

> Très léger : 3,1 kg

Rollator 2 roues avec siège intégré et poignées anatomiques. Roues avant de diamètre 15 cm fixes. Structure pliable en acier et pièces en thermoplastique.

Dimensions : larg. 56 x prof. 56 x haut. 85/91 cm. Hauteur assise 53 cm. Largeur des poignées 40 cm. Poids 3,1 kg. 4 coloris disponibles : bleu, turquoise, vanille ou pistache.

| COULEUR | RÉF. | PRIX |
|-----------|------------------|--------------|
| Bleu | 826225.bleu | 103 € |
| Turquoise | 826225.turquoise | |
| Vanille | 826225.vanille | |
| Pistache | 826225.pistache | |

**ROLLATOR 2 ROUES AIR**

> Rollator ultra-léger : seulement 2,2 kg !

> Poignées anatomiques confort

Le rollator 2 roues Air est très maniable grâce à son poids mini, ses 4 larges roues et sa largeur très réduite aux poignées. La structure est pliable facilement et les poignées sont réglables en hauteur. 3 coloris disponibles : bleu, turquoise ou vanille.

Dimensions : larg. 56 x prof. 49,5 x haut. 85/91 cm. Poids 2,21 kg.

Kit de freinage par appui en option à monter.



| | COULEUR | RÉF. | PRIX |
|-------------------------|-----------|------------------|--------------------------|
| 1 Rollator 2 roues AIR | Bleu | 826218.bleu | 127 € |
| | Turquoise | 826218.turquoise | |
| | Vanille | 826218.vanille | |
| 2 Embout de rollator | | 826230 | 2⁹⁵ € |
| 1 Panier de rollator | | 826229 | 16⁹⁵ € |
| 2 Plateau pour rollator | | 826008 | 31 € |

**ROLLATOR 2 ROUES KAMALEON**

> Rollator ultra-léger : seulement 2,95 kg !


> Muni d'un siège souple et confortable

Le rollator Kamaleon bénéficie d'une conception très légère et maniable. Il dispose de poignées anatomiques confortables et d'un siège pour se reposer. Muni de 4 roues 15 cm. La structure est pliable facilement et les poignées sont réglables en hauteur. 3 coloris disponibles : bleu, turquoise ou vanille.

Dimensions : larg. 58 x prof. 56 x haut. 85/94 cm.

Hauteur d'assise 53 cm. Poids 2,95 kg.

Kit de freinage par appui en option à monter.



| COULEUR | RÉF. | PRIX |
|-----------|------------------|--------------|
| Bleu | 826219.bleu | 139 € |
| Turquoise | 826219.turquoise | |
| Vanille | 826219.vanille | |
| Corail | 826219.corail | |

ROLLATOR AIR-ON PLUS

> Très léger : 3,5 kg

Ce rollator dispose d'un siège, d'un sac à provisions amovible, d'un dossier sécurisant et du kit de freinage par appui sur les roues arrière. Structure pliable en acier et pièces en thermoplastique.

Dimensions : larg. 56 x prof. 56 x haut. 85/91 cm. Hauteur assise 53 cm. Largeur des poignées 40 cm. Poids 3,5 kg. 4 coloris disponibles : bleu, turquoise, vanille ou pistache.

| COULEUR | RÉF. | PRIX |
|-----------|------------------|--------------|
| Bleu | 826224.bleu | 139 € |
| Turquoise | 826224.turquoise | |
| Vanille | 826224.vanille | |
| Pistache | 826224.pistache | |

**OPTION KIT DE FREINAGE PAR APPUI**

RÉF. 826220

**29⁹⁰ €**

1 ROLLATOR DRAKON 1

> Equipé de freins par appui à l'arrière

Le Drakon 1 est le dernier né de la gamme Forta, toujours ultra-léger et équipé de 4 double-roues de 15 cm. Il dispose d'un siège avec une sur-assise confort et d'un dossier ergonomique capitonné. Structure pliable en aluminium peint en rouge bordeaux. Poignées en caoutchouc très agréables.

Dimensions hors-tout : larg. 57 x prof. 64,5 x haut. des poignées 85 / 96 cm.

Dimensions assise : larg. 40 x prof. 26 x haut. 55 cm. Larg. entre les poignées 42,5 cm. Poids 4,7 kg.

2 ROLLATOR DRAKON 2

> Equipé de freins standards

Le Drakon 2 a les mêmes caractéristiques que le Drakon 1 mais il est équipé de freins classiques, avec freins de parking vers le bas. Mêmes dimensions. Coloris bleu nuit. Poids 5,2 kg.



| MODÈLE | RÉF. | PRIX |
|----------|--------|--------------|
| Drakon 1 | 826270 | 195 € |
| Drakon 2 | 826275 | 249 € |

ROLLATOR 2 ROUES ARA-D

> Roues avant directionnelles

> Ultra-léger : 3,2 kg

Rollator très maniable et sécurisant grâce à ses patins arrières et ses double-roues avant multi-directionnelles. Structure pliable pour le transport et le rangement. Roues de diamètre 15 cm. Poignées anatomiques. Structure en aluminium et pièces en thermoplastique. Dimensions : larg. 57 x prof. 66 x haut. 83/95 cm. Hauteur assise 53 cm. Poids 3,2 kg. 3 coloris disponibles : pistache, turquoise ou vanille.

| COULEUR | RÉFÉRENCE | PRIX |
|-----------|------------------|--------------|
| Pistache | 826223.pistache | 165 € |
| Turquoise | 826223.turquoise | |
| Vanille | 826223.vanille | |



ROLLATOR ARA-D PLUS

> Avec freins par appui déjà montés

Ce modèle est issu de l'ARA-D avec les double-roues multidirectionnelles à l'avant avec l'équipement de la roulette avec freins par appui à l'arrière. Mêmes caractéristiques que l'ARA-D.

Nouveau



| COULEUR | RÉFÉRENCE | PRIX |
|-----------|------------------|--------------|
| Pistache | 826098.pistache | 183 € |
| Turquoise | 826098.turquoise | |
| Vanille | 826098.vanille | |

ASSISE AMOVIBLE

Afin de colorer vos rollators Drakon et Koala.



| COLORIS | RÉF. | PRIX |
|----------|----------|--------------------------|
| Bleu | 826255.B | 11⁹⁰ € |
| Pistache | 826255 | |
| Orange | 826255.O | |
| Gris | 826255.G | |

ROLLATOR KOALA GIRO

> Assise réglable en hauteur

> Equipé de freins par appuis à l'arrière

Le Koala Giro garde ses spécificités de légèreté, qui font le succès des rollators Forta, mais avec des caractéristiques de rollators d'extérieur. En effet, il est muni de roues de 15 cm confortables pour les terrains plus accidentés. Les double-roues avant sont multi-directionnelles. Muni d'un siège réglable en hauteur, d'un dossier, d'un sac de rangement amovible et de poignées anatomiques.

Dimensions hors-tout : larg. 57 x prof. 61 à 67 x haut. 79,5 à 96,5 cm. Poids 5 kg.


Dimensions assise : larg. 40 x prof. 26 x haut. 47 à 59 cm. Largeur entre les poignées 45 cm.

Structure aluminium coloris bordeaux.

Equipé de freins par appui sur les roues arrières.

RÉF. 826018





Livré avec panier métallique et plateau



106 €



ROLLATOR 4 ROUES PRIMO

Notre rollator Primo vous permet de sortir dans de bonnes conditions de sécurité. Equipé de 4 roues en PVC plein pivotantes à l'avant et fixes à l'arrière de diamètre 20 cm. Livré avec un porte-canne à disposer au choix à droite ou à gauche, un panier de course en acier (dimensions : larg. 40 x prof. 27 x haut. 16 cm) et un plateau de service en polyéthylène transparent dimensions 39 x 25,5 cm. Poignées de freins englobantes avec frein de parking vers le bas.

Structure pliable en acier robuste avec porte-bagages en plastique résistant à 5 kg.

Dimensions au sol : larg. 59 x prof. 72 cm. Poids 9 kg.

Hauteur des poignées réglables de 80 à 93 cm. Hauteur d'assise 59 cm.

RÉF. 826236



Nouveau berceau de roues plus rigide



Nouveau système de freinage plus sûr



ROLLATOR NEO FASHION

> Ultra-léger : seulement 6,4 kg !

> Petite largeur hors-tout

> Assise réglable en hauteur

Notre rollator Neo Fashion allie fonctionnalité et modernité grâce à sa peinture pailletée au coloris vif. Il dispose d'un dossier confortable relevable en hauteur pour le pliage. L'assise est recouverte d'une housse confort mousse + mesh. Livré avec sac de course amovible. Roues souples et non marquantes de 20 cm. Nouveau système de freinage plus sûr. Maintenant livré avec porte-canne. Dimensions hors-tout : larg. 63 x prof. 70 à 77 x haut. 85 à 102 cm en 5 positions (par rapport à l'assise 31 à 40 cm). Largeur de passage 45 cm.

Dimensions assise : larg. 37 x prof. 25 x haut. 53 à 61 cm. Poids 6,4 kg.

| COLORIS | RÉF | PRIX |
|-----------------|----------|-------|
| Bleu électrique | 826240.B | 165 € |
| Vert tonique | 826240.V | |

ROLLATOR 4 ROUES SILVER

Rollator stable et résistant grâce à sa structure en acier. Il est équipé de freins ergonomiques avec option parking, d'un siège imperméable souple et de grandes roues, idéal pour l'extérieur (diamètre 20 cm). Livré avec accroche-canne, plateau de service et panier en fil.

Dimensions : larg. 61 x prof. 59 x haut. 81/94 cm.

Dimensions assise : larg. 37 x prof. 22 cm.


Poids 9,6 kg.

RÉF. 826173



108 €

Assise en PU souple



ROLLATOR 4 ROUES ALUMINIUM

> Nouveau : siège en PU souple, résistant et confortable

> Dossier relevable et amovible

> Structure très légère

Notre rollator 4 roues est fabriqué à partir d'une structure aluminium résistante et légère pour une meilleure maniabilité. Il vous permettra de vous promener à l'extérieur sur tous les terrains grâce à ses larges roues de 19 cm. Son siège en mousse souple vous donnera un confort exceptionnel pendant vos pauses. Dossier relevable pour faciliter le rangement et amovible. Serre-fil pratique pour que le fil du frein ne gêne pas. Sac imperméable amovible. Coloris bleu nuit.


Dimensions hors-tout : larg. 60 x prof. 74 x haut. 82 à 97,5 cm. Poids 6,5 kg. Dimensions assise : larg. 35 x prof. 33 x haut. 58,5 cm. Larg. entre les poignées 47,4 cm.

RÉF. 826078



140 €





Muni d'un accroche-canne et de roues anti-dérapantes

ROLLATOR NEO STRONG

> Structure très robuste

Notre rollator Neo Strong dispose d'une assise textile confortable et d'un dossier souple. Sa structure très robuste lui permet de résister à un poids de 150 kg. Ses larges roues de 20 cm de diamètre et ses passes-trottoirs sont très pratiques pour un maniement facile. Livré avec un porte-canne et un sac filet amovible.


Dimensions hors-tout : larg. 60,5 x prof. 67 x haut. 81 / 96 cm. Poids 7,9 kg.

Dimensions assise : larg. 40 x prof. 22,5 x haut. 58 cm.

RÉF. 826244

210 €

MAXI
150 kg.



ROLLATOR SPIRIT X3

> Une pression très faible suffit pour freiner efficacement

Notre rollator premium Spirit X3 dispose des caractéristiques de rollators premium : réglage des poignées par indexation sur 15 positions, freinage à 100% avec une légère pression, loquet de verrouillage en position plié et sac de transport amovible avec poignées de transport. En position plié, le rollator se porte grâce à de larges poignées. Les poignées de frein sont très ergonomiques et antidérapantes. Passe-trottoirs très longs et pratiques.

Dimensions hors-tout : larg. 61 x prof. 69 x haut. poignées 77 à 96 cm en 15 positions. Poids 7,2 kg. Dimensions plié : 82 x 69 x 25 cm.

Dimensions assise : larg. 40,5 x prof. 20 x haut. 58 cm. Largeur entre accoudoirs 45 cm.

RÉF. 826099

Nouveau




239 €

MAXI
130 kg.

Disponibilité fin mars 2023



219 €



MAXI
130 kg.

ROLLATOR TIGER LIGHT

> Maniable et très léger

> Dossier réglable en hauteur

> Pas besoin d'enlever le sac pour le plier

Notre rollator Tiger Light vous permet de vous balader, faire vos courses avec un maximum de maintien et de sécurité. Il dispose d'un porte-canne très pratique, de passe-trottoir utiles pour la ville et d'un dossier confort réglable en hauteur. Son assise est capitonnée pour davantage de confort d'assise. Ses roues avant sont amovibles pour un rangement plus compact. Roues avant 20 cm, roues arrières 17 cm.

Dimensions hors-tout : larg. 64 x prof. 73 x haut. 86 / 98,5 cm en 6 positions. Poids 8 kg.

Dimensions assise : larg. 45 x prof. 25 x haut. 54 cm.

RÉF. 826269



219 €



ROLLATOR NEO XL

> Un rollator sécurisant pour les personnes fortes

> Assise réglable en hauteur

Le rollator Neo XL offre des proportions très confortables pour les personnes à forte corpulence. Il dispose d'une large assise rembourrée et d'une largeur entre accoudoirs confortable. Ses larges roues de 20,5 cm sont en bandage souple très antidérapant, même sur les surfaces lisses. Dossier relevable pour faciliter le pliage. Poignées ergonomiques. Structure pliable en aluminium peint en rouge vif.

Dimensions hors-tout : larg. 73 x prof. 73 / 78 x haut. 83 / 98 cm en 5 positions.

Dimensions assise : larg. 42 x prof. 39,5 x haut. 53 / 57 cm en 3 positions. Largeur entre accoudoirs 54 cm. Poids 8,8 kg.

RÉF. 826065

MAXI
181 kg.

ROLLATOR PLIANT NEO LIGHT

> Très compact grâce à ses 2 pliages simultanés

Le rollator Neo Light dispose d'une structure stable et rigide. Sa conception unique permet, simplement en remontant l'assise, de le plier en largeur, mais aussi en profondeur, en rapprochant les roues arrière des roues avant, ce qui offre un gain de place important. Equipé d'un porte-canne rabattable et d'un réglage des poignées facile par indexation.

2 tailles disponibles : M ou L :

Dimensions hors-tout : larg. 60,5 x prof. 64 (M) ou 68 (L) x haut. 81,4/94,3 cm (M) ou 84/97 cm (L). Largeur entre les poignées 43 cm. Poids 7,6 kg (M) ou 7,7 kg (L).

Dimensions assise larg. 43 x prof. 20,5 x haut. 51 cm (M) ou 60 (L) cm.

1 SAC ROLLATOR NEO LIGHT

Sac polyester + PVC.
Capacité 5kg



MAXI
136 kg.

| TAILLE | RÉF | PRIX |
|---------------------|----------|--------------------------|
| M | 826027.M | 215 € |
| L | 826027.L | |
| OPTION | RÉF | PRIX |
| 1 Sac pour rollator | 826033 | 16⁹⁰ € |

1

**ROLLATOR NEO FOLD EVOLUTION**

> Pliage type poussette très compact et rapide

> Sac avec renforts latéraux, très accessible

> Petite largeur hors-tout

Notre rollator Neo Fold Evolution présente de nombreuses caractéristiques importantes, en plus de son design élégant. Il dispose d'un dossier confortable et capitonné, de poignées anatomiques souples et d'un porte-cannes pratique. Pour votre sécurité, il est équipé de freins haute friction et de nombreux catadioptrés. Très larges roues de 25 cm à l'avant et 20 cm à l'arrière pour une meilleure maniabilité. Clapet de sécurité en position pliée.

Dimensions hors-tout : larg. 62 x prof. 68 x haut. 80 à 95 cm en 7 positions indexées. Largeur de passage 44 cm.

Dimensions assise : larg. 44 x prof. 23 x haut. 55 cm. Poids 7,9 kg.

3 coloris disponibles : gris mat, champagne pailleté ou blanc nacré.


MAXI
136 kg.

| COLORIS | RÉF | PRIX |
|---------------|------------------|--------------|
| 1 Champagne | 826024.CHAMPAGNE | 229 € |
| 2 Gris mat | 826024.GRIS | |
| 3 Blanc nacré | 826024.blanc | |

1

2

3



Loquet de verrouillage en position fermée



ROLLATOR REHASENSE SERVER

- > Rollator haut de gamme très léger
- > Pliage verrouillable breveté

Le Rehasense Server est un rollator ultra-léger en aluminium avec une structure unique en tube triangulaire lui garantissant rigidité et robustesse. Livré avec porte-canne, sac pliant et amovible et passe-trottoirs. Siège tissé confortable de forme ergonomique. Poignées souples confortables. Roues à gomme tendre TPE de diamètre 20 cm. Freins haute efficacité. Idéal pour des utilisateurs mesurant 1,50 m à 2 m.

Disponible en version standard coloris blanc ou champagne, en version XL coloris gris satellite.

Dimensions hors-tout : larg. 61 (XL 69) x prof. 68 (XL 68) x haut. M 66/86 cm - L et XL 74/102 cm.

Dimensions assise : larg. 46 (XL 55) x prof. 17 x haut. M 55 cm - L et XL 62 cm.

Poids : M 6,8 kg - L 7,0 kg - XL 7,9 kg.

Poids max utilisateur : M et L 150 kg - XL 200 kg.

Livré avec dossier

| | MODÈLE | COLORIS | RÉF. | PRIX |
|-----------|----------------|-----------|----------------|-------|
| 1 | Server M | Blanc | 826247.M.BLANC | 285 € |
| | | Champagne | 826247.M.CHAMP | |
| 2 | Server L | Blanc | 826247.BLANC | |
| | | Champagne | 826247.CHAMP | |
| Server XL | Gris satellite | 826248 | 355 € | |



ROLLATOR REHASENSE SPACE

- > Seulement 5,7 kg !

Le rollator Space dispose d'une structure unique en X qui permet de limiter son poids tout en gardant robustesse et rigidité. Il dispose de larges roues en TPE antidérapantes et de freins haute performance. Structure en aluminium. Coloris gris satellite.

Dimensions hors-tout : larg. 62 x prof. 66 x haut. 78 / 102 cm en 10 positions. Poids 5,7 kg.

Dimensions assise : larg. 46 x prof. 17 x haut. 62 cm.

RÉF. 826276

MAXI
150 kg.

Garantie
7 ANS



ROLLATOR CARBONE ATHLON

- > Structure carbone ultra-légère : seulement 5,2 kg !
- > Maniabilité optimale

MAXI
150 kg.

Le rollator Athlon est un rollator en carbone et aluminium lui garantissant rigidité, robustesse et légèreté. Livré avec porte-canne, sac pliant et amovible et passe-trottoirs. Siège tissé confortable de forme ergonomique. Poignées souples confortables. Roues à gomme tendre en TPE de diamètre 20 cm. Freins haute efficacité. Disponible en 2 tailles : medium (taille utilisateur 135 à 170 cm) ou large (taille utilisateur 150 à 200 cm) en coloris anthracite.

Dimensions hors-tout : larg. 61 x prof. 68 x haut. 66 à 86 cm ou 74 à 102 cm. Poids 5,2 kg (M) ou 5,4 kg (L).

Dimensions assise : larg. 46 x prof. 17 x haut. 55 ou 62 cm.

| | MODÈLE | RÉF. | PRIX |
|--|--------|----------|-------|
| | Medium | 826246.M | 535 € |
| | Large | 826246.L | |

ROLLATOR TOUT-TERRAIN NEO FUN

> Un vrai tout-terrain avec ses roues gonflables

> Structure légère haute qualité

Accédez à la vraie liberté avec notre rollator Neo Fun. Il permet de rouler sur les routes et chemins sans problème.

Il dispose d'un côté d'un porte-gourde ou bouteille et de l'autre d'un porte-canne 2 points. Il est muni d'une assise souple et d'un dossier confort, avec un loquet de verrouillage en position plié. Freins haute qualité. Structure aluminium légère et rigide. Coloris blanc nacré. 1 sac en option page 153 (même sac que Neo Light).


Dimensions hors-tout : larg. 69 x prof. 71 x haut. des poignées 87 / 101 cm.

Dimensions assise : larg. 46 x prof. 21 x haut. 57 cm. Poids 8,2 kg.

RÉF. 826025

Réglage facile par indexation

Porte-cannes pratique



1



249 €

MAXI
136 kg.

| OPTION | RÉF | PRIX |
|-------------------------|--------|--------------------|
| 1 Sac rollator standard | 826033 | 16 ⁹⁰ € |

Livré avec dossier



MAXI
200 kg.

Garantie
8 ANS

ROLLATOR TOUT-TERRAIN EXPLORER

> Roues souples diamètre 23,5 et 28,5 cm

> Ultra-robuste et passe-partout

L'Explorer est un rollator ultra-léger en aluminium avec une structure unique en tube triangulaire lui garantissant rigidité et robustesse. Livré avec porte-canne, sac pliant et amovible et passe-trottoirs. Siège tissé confortable de forme ergonomique. Poignées souples confortables. Roues à gomme tendre en PU de grand diamètre pour passer partout : 23,5 et 28,5 cm. Freins haute efficacité.

Disponible en 2 tailles : medium (taille utilisateur 150 à 180 cm) ou large (taille utilisateur 170 à 210 cm) en coloris brun brillant.

Dimensions hors-tout : larg. 69 x prof. 77 x haut. 78 à 90 cm ou 91 à 112 cm. Poids 9 kg ou 9,2 kg.

Dimensions assise : larg. 53 x prof. 17 x haut. 53 ou 62 cm.

| MODÈLE | RÉF. | PRIX |
|--------|----------|-------|
| Medium | 826245.M | 415 € |
| Large | 826245.L | |


PORTE-CANNES POUR ROLLATOR

Un petit outil très pratique pour fixer votre canne lorsque vous utilisez un rollator ou un cadre de marche. Il se fixe sur les tubes ronds de la structure. Il est composé d'une partie haute à clip et une partie basse pour supporter le bas de la canne.

Pour tube de diamètre maximum 25 mm.

RÉF. 816084

9⁹⁵ €

**PORTE-CANNE POUR FAUTEUIL**

Convient pour tous les fauteuils roulants ou déambulateurs, car il s'adapte à toutes les formes et diamètres de tube. Il est équipé de coussinets de protection pour éviter de marquer les tubes. Convient à tous les tubes de diamètre 16 à 28 mm. Poids 102 gr.

RÉF. 816039

16⁹⁰ €





489 €

ROLLATOR NAVIGATOR

- > Avec appuis brachiaux souples et confortables
- > Poignées de freins réglables en profondeur, en angle et en hauteur

Stable et résistant, le rollator Navigator vous emmènera partout. Très léger à manœuvrer avec des freins fiables. Roues en TPE stratifié avec une surface caoutchoutée. Il vous offre un sentiment sécurisant et particulièrement stable. Muni d'un sac amovible pratique. Structure aluminium pliable avec système de verrouillage avec poignée de transport.

Coloris rouge bordeaux.

Dimensions hors-tout : larg. 62 x prof. 68 x haut. 90 / 115 cm en 10 positions. Poids 9,6 kg.

Dimensions assise : larg. 46 x prof. 17 x haut. 62 cm.

RÉF. 826092

MAXI
150 kg.

Garantie
9 ANS

CADRE DE MARCHÉ AVEC APPUIS BRACHIAUX

- > Un appui sûr pour les patients fragiles

Ce cadre de marche pliant dispose de 2 roulettes à l'avant 12,5 cm et de patins glissants à l'arrière pour une déambulation linéaire mais lente. Les 2 appuis brachiaux souples permettent de s'appuyer facilement et confortablement. Les poignées sont réglables en profondeur par rapport à l'appui en 4 positions de 6 à 12 cm. Structure aluminium. Dimensions : larg. 66 x prof. 53 x haut. des supports 96 à 112 cm en 7 positions. Poids 4,2 kg.

RÉF. 826009

115 €

MAXI
125 kg.



BANDES SUPERGRIP CONFORT DYCEM

- > Idéales sur les poignées de rollators

Ces bandes antidérapantes adhésives sont doublées de mousse pour créer une surface confortable et douce. Elles sont idéales pour donner plus de confort aux poignées de cannes, rollators et cadres de marche.

Le lot de 2 bandes 110 x 2,2 cm. 3 coloris au choix.



| COLORIS | RÉF. | PRIX |
|---------|----------|--------------------|
| Bleu | 818046.B | 13 ⁹⁰ € |
| Rouge | 818046.R | |
| Noir | 818046.N | |



279 €

MAXI
136 kg.

ROLLATOR APPUIS ANTE-BRACHIAUX NEO SUPPORT

- > De larges appuis confortables
- > Roues souples antidérapantes

Notre rollator Neo Support permet un positionnement confortable pour les personnes ayant besoin d'appuis ante-brachiaux. Muni d'une assise, d'un sac shopping amovible et d'un porte-canne latéral. Structure aluminium robuste. Grandes roues de 20 cm. Facilement pliable d'une main.

Dimensions hors-tout : larg. 61,5 x prof. 70 x haut. 108,5 / 121 cm (6 positions). Poids 8,4 kg.

Dimensions assise : larg. 46 x prof. 25 x haut. 54 cm.

RÉF. 826242



| MODÈLE | REF | UTILISATION | NOMBRE DE ROUES | MATÉRIAU | POIDS (KG) | LARG. HORS-TOUIT (CM) | HAUT. D'ASSISE (CM) | POIDS MAXI UTILISATEUR (KG) | ASSISE | DOSSIER | FREINS | PLAGE | ACCESSOIRE |
|------------------------|----------|-------------|-----------------|-----------|------------|-----------------------|---------------------|-----------------------------|--------------|---------|-----------|----------------|-------------------|
| NEO DYNAMIC | 826003 | Int/ext | 4 | Aluminium | 6,6 | 57 | | 130 | | | Central | Profondeur | Plateau + sac |
| NEO INDOOR | 826208 | Int/ext | 4 | Aluminium | 5,9 | 54 | | 100 | | | Central | Profondeur | Plateau + sac |
| REHAENSENSE PIXEL | 826035 | Int/ext | 4 | Aluminium | 4,5 | 54 | | 110 | | | Central | Profondeur | Plateau + sac |
| NEO CLASSIC | 826019 | Intérieur | 2 | Aluminium | 5,9 | 52/57 | 47/54 | 136 | 36 x 24 cm | Mousse | Non | Profondeur | Sac mesh |
| NEO COMPACT | 826012 | Intérieur | 2 | Aluminium | 2,7 | 55 | | 125 | | | Non | Prof+larg | |
| 2 ROUES EVOLUTION | 826026 | Intérieur | 2 | Aluminium | 3,6 | 60 | 54 | 136 | 35 x 28 cm | Mousse | Non | Profondeur | |
| 2 ROUES CLASSIC | 826186 | Intérieur | 2 | Aluminium | 3,2 | 54 | 52 | 120 | 40 x 20 cm | | Non | Profondeur | |
| DELTA EVOLUTION | 826007 | Int/ext | 3 | Acier | 6 | 63,5 | 53 | 114 | 44 x 28 cm | Souple | Standard | Largeur | Sac toile |
| 3 ROUES DELTA | 826172 | Int/ext | 3 | Aluminium | 4,7 | 61 | | 125 | | | Standard | Largeur | Sac toile |
| 2 ROUES MODULO | 826038 | Intérieur | 2 | Aluminium | 4,8 | 61 | 58 | 136 | 39 x 34 cm | | | Profondeur | Pochettes |
| FORTA AIR-ON | 826225 | Intérieur | 2 | Acier | 3,1 | 56 | 53 | 110 | 40 x 26 cm | | Non | Profondeur | |
| FORTA AIR-ON PLUS | 826224 | Intérieur | 4 | Acier | 3,5 | 56 | 53 | 110 | 40 x 26 cm | Acier | Par appui | Profondeur | Sac toile |
| FORTA AIR | 826218 | Intérieur | 2 | Aluminium | 2,2 | 56 | | 100 | | | Non | Profondeur | |
| FORTA KAMALEON | 826219 | Intérieur | 2 | Aluminium | 2,95 | 58 | 53 | 150 | 40 x 26 cm | | Non | Profondeur | |
| FORTA DRAKON 1 | 826270 | Int/ext | 4 | Aluminium | 4,7 | 57 | 55 | 130 | 40 x 26 cm | Mousse | Par appui | Profondeur | Sac toile |
| FORTA DRAKON 2 | 826275 | Int/ext | 4 | Aluminium | 5,2 | 57 | 55 | 130 | 40 x 26 cm | Mousse | Standard | Profondeur | Sac toile |
| FORTA ARA-D | 826223 | Intérieur | 2 | Aluminium | 3,2 | 57 | 53 | 130 | 40 x 26 cm | | Non | Profondeur | |
| FORTA ARA-D PLUS | 826098 | Intérieur | 4 | Aluminium | 3,2 | 57 | 53 | 130 | 40 x 26 cm | | Non | Profondeur | |
| FORTA KOALA GIRO | 826018 | Int/ext | 4 | Aluminium | 5 | 57 | 47/59 | 110 | 40 x 26 cm | Mousse | Par appui | Profondeur | Sac toile |
| 4 ROUES PRIMO | 826236 | Int/ext | 4 | Acier | 9 | 59 | 59 | 130 | 37 x 16 cm | | Standard | Profondeur | Panier + plateau |
| 4 ROUES SILVER | 826173 | Int/ext | 4 | Acier | 9,6 | 61 | 57 | 120 | 37 x 22 cm | | Standard | Profondeur | Panier + plateau |
| NEO FASHION | 826240 | Int/ext | 4 | Aluminium | 6,4 | 63 | 53/61 | 136 | 37 x 25 cm | Mousse | Standard | Profondeur | Sac mesh |
| 4 ROUES ALUMINIUM | 826078 | Int/ext | 4 | Aluminium | 6,5 | 60 | 58 | 135 | 35 x 33 cm | Mousse | Standard | Profondeur | Sac toile |
| NEO STRONG | 826244 | Int/ext | 4 | Aluminium | 7,9 | 60,5 | 58 | 150 | 40 x 22,5 cm | Souple | Standard | Largeur | Sac + porte-canne |
| SPRIT X3 | 826099 | Int/ext | 4 | Aluminium | 7,2 | 61 | 58 | 130 | 40,5 x 20 cm | Souple | Light | Largeur | Sac toile |
| TIGER LIGHT | 826269 | Int/ext | 4 | Aluminium | 8 | 64 | 54 | 130 | 45 x 25 cm | Souple | Standard | Largeur | Sac toile |
| NEO XL | 826065 | Int/ext | 4 | Aluminium | 8,8 | 73 | 53/57 | 181 | 42 x 39,5 cm | Mousse | Standard | Profondeur | Sac toile |
| NEO LIGHT M | 826027.M | Int/ext | 4 | Aluminium | 7,6 | 60,5 | 51 | 136 | 43 x 20,5 cm | Souple | Standard | Largeur + prof | Porte-canne |
| NEO LIGHT L | 826027.L | Int/ext | 4 | Aluminium | 7,7 | 60,5 | 60 | 136 | 43 x 20,5 cm | Souple | Standard | Largeur + prof | Porte-canne |
| NEO FOLD | 826024 | Int/ext | 4 | Aluminium | 7,9 | 62 | 55 | 136 | 44 x 23 cm | Souple | Standard | Largeur + haut | Sac + porte-canne |
| REHAENSENSE SERVER M | 826247.M | Int/ext | 4 | Aluminium | 6,8 | 61 | 55 | 150 | 46 x 17 cm | Souple | Standard | Largeur | Sac + porte-canne |
| REHAENSENSE SERVER L | 826247.L | Int/ext | 4 | Aluminium | 7 | 61 | 62 | 150 | 46 x 17 cm | Souple | Standard | Largeur | Sac + porte-canne |
| REHAENSENSE SERVER HD | 826248 | Int/ext | 4 | Aluminium | 7,9 | 69 | 62 | 200 | 55 x 17 cm | Souple | Standard | Largeur | Sac + porte-canne |
| REHAENSENSE SPACE | 826276 | Int/ext | 4 | Aluminium | 5,7 | 62 | 62 | 150 | 46 x 17 cm | Souple | Standard | Largeur | Sac + porte-canne |
| REHAENSENSE ATHLON M | 826246.M | Int/ext | 4 | Carbone | 5,2 | 61 | 55 | 150 | 46 x 17 cm | Souple | Standard | Largeur | Sac + porte-canne |
| REHAENSENSE ATHLON L | 826246.L | Int/ext | 4 | Carbone | 5,4 | 61 | 62 | 150 | 46 x 17 cm | Souple | Standard | Largeur | Sac + porte-canne |
| NEO FUN | 826025 | Int/ext | 4 | Aluminium | 8,2 | 69 | 57 | 136 | 46 x 21 cm | Souple | Standard | Largeur | Sac + porte-canne |
| REHAENSENSE EXPLORER M | 826245.M | Int/ext | 4 | Aluminium | 9 | 69 | 53 | 200 | 53 x 17 cm | Souple | Standard | Largeur | Sac + porte-canne |
| REHAENSENSE EXPLORER L | 826245.L | Int/ext | 4 | Aluminium | 9,2 | 69 | 62 | 200 | 53 x 17 cm | Souple | Standard | Largeur | Sac + porte-canne |
| REHAENSENSE NAVIGATOR | 826092 | Int/ext | 4 | Aluminium | 9,6 | 62 | 62 | 150 | 46 x 17 cm | | Standard | Largeur | Sac + porte-canne |
| NEO SUPPORT | 826242 | Int/ext | 4 | Aluminium | 8,4 | 61,5 | 54 | 136 | 46 x 25 cm | | Standard | Largeur | Sac + porte-canne |

Nouveau : accoudoirs pour un confort optimal



MAXI
110 kg.



ROLLATOR DE TRANSFERT VICTOR

> 2 en 1 : rollator et fauteuil de transfert
> Avec accoudoirs de confort

Notre rollator Victor se convertit facilement en fauteuil de transfert, il suffit de déplier la palette repose-pieds et changer le sens du dossier. Idéal pour marcher en toute sécurité et être ramené assis en cas de fatigue. Equipé d'un siège rembourré, de poignées et d'un dossier en mousse. Système de freinage simple + parking. Coloris bordeaux. Structure aluminium.

Larges roues de diamètre 20 cm.

Dimensions hors-tout : larg. 60 x prof. 65 x haut. poignées 78 à 89 cm en 6 positions. Poids 8,8 kg

Dimensions assise : larg. 35 x prof. 32 x haut. 52 cm. Larg. entre accoudoirs : 45,5 cm.

RÉF. 826228

189 €

ROLLATOR DE TRANSFERT SEYCHELLES

> Rollator ET fauteuil de transfert

Un rollator très pratique pour garder son autonomie et faire de l'exercice en marchant, mais aussi être transporté quand la personne est fatiguée. Grâce à sa structure robuste, l'utilisateur pourra s'asseoir sur le siège capitonné et se reposer contre le dossier. Les repose-pieds sont relevables. La personne aidante pourra transporter la personne avec la barre de poussée, les poignées serviront alors de repose-bras.

Structure en aluminium coloris bleu.

Dimensions hors-tout : larg. 61 x prof. 58 x haut. 80 à 96 cm. Poids 8,4 kg.

Dimensions assise : larg. 45 x prof. 34 x haut. 56 cm. Largeur entre les poignées 46 cm.

RÉF. 826237



Poignées souples et anatomiques

MAXI
136 kg.



Frein précision et bandage antidérapant

ROLLATOR DE TRANSFERT NEO GLOBAL

> 2 produits en 1 : rollator et fauteuil de transfert

Notre rollator Neo Global est très facilement convertible en fauteuil de transfert : il suffit d'ajouter les repose-pieds et d'inverser le dossier. Avec le Neo Global, vous pouvez commencer la promenade en marchant, et être transporté en cas de fatigue par votre accompagnant.

Livré avec sac souple amovible. Equipé de larges roues de 20 cm, de passe-trottoirs pour faciliter les trajets à l'extérieur, et d'un porte-cannes. Poignées souples et anatomiques très confortables. Structure pliable en aluminium peint en bleu lagon.

Dimensions hors-tout : larg. 60,5 x prof. 74 (104 avec repose-pieds) x haut. 84,5 / 97,5 cm en 6 positions.

Dimensions assise : larg. 41 x prof. 31 x haut. 55 cm. Largeur entre accoudoirs 46,5 cm. Poids 9,5 kg avec les repose-pieds.

RÉF. 826266



255 €

189 €

MAXI
114 kg.



FAUTEUIL ROULANT ROBUST

> Un produit robuste à prix économique

> Largeur d'assise 45 cm

Le fauteuil Robust est idéal en établissement grâce à sa robustesse. Il est équipé d'accoudoirs relevables, de repose-pieds amovibles et d'une structure en acier pliant. Roues de 24 pouces à l'arrière et de 20 cm à l'avant.

Dimensions hors-tout : larg. 63 x prof. 103 x haut. 91 cm. Poids 18,5 kg.

Dimensions assise : larg. 45 x prof. 40 x haut. 50 cm. Haut. dossier 44 cm.

Structure coloris gris alu.

RÉF. 874002



229 €



Largeur de passage
46 cm seulement

Pliage
compact

239 €

**FAUTEUIL DE TRANSFERT AIR**

Petit fauteuil de transfert adapté aux établissements recevant du public. Facile à ranger, prend peu de place. Il dispose d'accoudoirs capitonnés relevables, de freins tierce personne et d'une structure pliable à double croisillon pour la résistance. Repose-pieds et dossier pliant pour le transport ou le rangement à plat.

Diamètre roues arrières 15 cm, avant 12,5 cm.


Dimensions hors-tout : larg. 46 x prof. 77 x haut. 90 cm. Largeur plié 21 cm. Poids 7,14kg.

Dimensions assise : larg. 36 x prof. 39 x haut. 45,5 cm. Hauteur dossier 44 cm.

RÉF. 874005



Poche arrière
pratique

**FAUTEUIL ROULANT ZÉRO MÉTAL**

> Intégralement réalisé en nylon

Notre fauteuil roulant Zéro Métal est le seul fauteuil réalisé à 100 % en matière plastique, ce qui lui permet d'être utilisé dans certains milieux spécifiques. Sa conception permet de l'utiliser durablement sous la douche, en milieu aquatique y compris piscine et spa. Sans aucun magnétisme, il peut être utilisé dans une pièce IRM. Il passe également sous les portiques de sécurité aéroport et entreprises sécurisées.

Il a toutes les caractéristiques d'un fauteuil habituel.


Dimensions hors-tout : larg. 65 x prof. 109 x haut. 87 cm. Pliage sur une largeur de 36 cm. Poids 18 kg.

Diamètre roues avant 20 cm, roues arrière 59 cm.

Dimensions assise : larg. 45 x prof. 40 x haut. 52 cm. Hauteur dossier 32 cm.

RÉF. 825034


820 €

**1 PIED PORTE-SÉRUM ECO**

4 crochets aluminium. Piétement lourd et stable en fonderie avec enveloppe de protection plastique. Base 3 roulettes diamètre 41 cm. Tube en acier inox. Support de crochets en ABS.

Hauteur réglable 114,5 à 206 cm. Poids 3,4 kg.

RÉF. 823132



41⁹⁰ €


1

2 PIED PORTE-SÉRUM PRO

4 crochets aluminium. Piétement lourd et stable en fonderie avec enveloppe de protection plastique. Base 5 roulettes diamètre 39 cm. Tube en acier inox. Support de crochets en ABS.

Hauteur réglable 114,5 à 206 cm. Poids 4,5 kg.

RÉF. 823133



49⁹⁰ €

2





Nouveau :
cache-vis confort



Compact

FAUTEUIL DE TRANSFERT MODULOLIGHT

- > Freins tierce-personne de série autobloquants
- > Double croisillon de série
- > Accoudoirs relevables et protège-vêtements de série

Notre fauteuil de transfert Modulolight est idéal pour les transferts quotidiens à domicile ou en établissement. Il dispose d'une structure aluminium très robuste à double croisillon s'adaptant aux personnes jusqu'à 135 kg. Ses grandes roues souples (30 cm à l'arrière et 20 cm à l'avant) permettent des promenades en extérieur en tout confort. Il dispose de double freins de parking.

3 largeurs d'assise disponibles : 42,5, 45 ou 47,5 cm. Dimensions hors-tout : larg. 58,5, 61 ou 63,5 x prof. 97 x haut. 92 cm. Poids 12,4 kg.

Dimensions assise : larg. 42,5, 45 ou 47,5 x prof. 41 x haut. 49 cm. Haut. dossier 43 cm.

Dimensions plié : 72 x 27 x 65 cm.

2 coloris disponibles : gris métal ou rouge métal.

356⁹⁴ €

MAXI
125 kg.

Passe-trottoirs



Freins bloquants



Accoudoirs relevables



| LARGEUR D'ASSISE | COULEUR | RÉF. |
|------------------|---------|----------|
| 42,5 cm | Gris | 874006.G |
| | Rouge | 874006.R |
| 45 cm | Gris | 874007.G |
| | Rouge | 874007.R |
| 47,5 cm | Gris | 874001.G |
| | Rouge | 874001.R |



FAUTEUIL DE TRANSFERT TRAVELITE P

Le travelite se plie sur une dimension d'environ 1/3 par rapport à un fauteuil roulant standard. Idéal pour les petits déplacements. Accoudoirs capitonnés relevables. Structure aluminium. Diamètre des roues : 20 cm.


Dimensions : larg. 57 x prof. 65 (92 avec roues) x haut. 97 cm. Poids 9 kg.

Dimensions assise : larg. 45 x prof. 43 x haut. 49 cm.

RÉF. 825009

MAXI
115 kg.

229 €



FAUTEUIL ROULANT S-ERGO 125

> Un fauteuil ultra-confortable pour la personne âgée à domicile exigeante

Le fauteuil S-ergo dispose de caractéristiques intéressantes :

- une assise brevetée unique en S permet au patient de ne pas glisser en avant et lui assure un meilleur confort, en diminuant les points de pression,
- une structure très légère pour ce type de fauteuil, seulement 14,2 kg tout équipé en version 41 cm (14,5 kg pour le 46 cm et 14,8 kg pour le 51 cm),
- équipé de série de freins tierce personne à blocage réglable, d'accoudoirs relevables, de roues anti-basculer, d'accoudoirs souples et d'une main courante moulée antidérapante,
- une largeur hors-tout très réduite facilitant le passage des portes à +17 cm par rapport à la largeur d'assise.

Ce fauteuil pliant et très maniable dispose d'un dossier cassant, pratique pour le transport, d'accoudoirs relevables, de roues avant de 7 pouces, et de roues arrière à rayons 24 pouces.

Structure aluminium au choix aluminium ou bordeaux.

Disponible en 3 largeurs disponibles : 41 cm, 46 cm et 51 cm.

Châssis garanti 5 ans.



Assise en S brevetée



Freins tierce-personne auto-bloquants de série



Pièces détachées et options disponibles



Assise et dossier confort gris de série



Prix : consultez votre revendeur local

| LARGEUR D'ASSISE | COULEUR | RÉF. | DIAMÈTRE AVANT / ARRIÈRE DES ROUES | PROF. D'ASSISE | LARG. HORS TOUT | LARG. REPLIÉ | HAUTEUR ACCOUDOIRS | PROF. HORS TOUT | HAUT. D'ASSISE | HAUT. DOSSIER | HAUT. HORS TOUT | POIDS |
|------------------|----------|------------|------------------------------------|----------------|-----------------|--------------|--------------------|-----------------|----------------|---------------|-----------------|---------|
| 41 cm | Gris | 870001.41S | 7" - 24" | 43 cm | 59 cm | 30 cm | 21 cm | 102 cm | 51 cm | 40 cm | 91 cm | 14,2 kg |
| | Bordeaux | 870001.41R | | | | | | | | | | |
| 46 cm | Gris | 870001.46S | 7" - 24" | 43 cm | 64 cm | 30 cm | 21 cm | 102 cm | 51 cm | 40 cm | 91 cm | 14,5 kg |
| | Bordeaux | 870001.46R | | | | | | | | | | |
| 51 cm | Gris | 870001.51S | 7" - 24" | 43 cm | 69 cm | 30 cm | 21 cm | 102 cm | 51 cm | 40 cm | 91 cm | 14,8 kg |
| | Bordeaux | 870001.51R | | | | | | | | | | |



3

Capitonnages colorés en option

| OPTIONS | MODÈLE | RÉF. |
|-----------------|-------------|----------|
| 1 Appui-tête | 41 et 46 cm | 870014.M |
| | 51 cm | 870014.L |
| 2 Relève-jambes | Gauche | 870018.G |
| | Droit | 870018.D |

| 3 REVÊTEMENTS | COULEUR | RÉF. |
|---------------|-----------|-----------|
| Assise | Orange | 870012.O* |
| | Prune | 870012.P* |
| | Vert anis | 870012.V* |
| Dossier | Orange | 870013.O* |
| | Prune | 870013.P* |
| | Vert anis | 870013.V* |

*Préciser la taille (41, 46 ou 51)

APPUI-TÊTE UNIVERSEL

> S'adapte sur tous les fauteuils
> Grandes possibilités de réglages

Notre appui-tête se fixe fermement sur les barres de poussée des fauteuils roulants, sans pour autant gêner l'utilisation. Le réglage de l'appui-tête se fait en hauteur, en profondeur et en angle. Grâce à sa forme en U et son capitonnage, il permet de donner un confort supplémentaire aux utilisateurs de fauteuils.

Utilisable sur des fauteuils de largeur 40 à 55 cm et sur un diamètre de tube jusqu'à 25 mm.

RÉF.
821039

162 €



FAUTEUIL ROULANT MOUVLIGHT

> Structure robuste à double-croisillon

> Freins tierce-personne de série

> Capacité de réglage

Notre fauteuil roulant MouvLight est un fauteuil robuste et polyvalent, destiné à la location ou à l'achat. Il dispose de série de freins tierce-personne, d'une main courante en polypropylène ergonomique, de roulettes anti-bascule et d'accoudoirs en PU souple relevables avec larges flancs protège-vêtement. Roues 24 pouces à démontage rapide. Equipé d'un scratch de solidarisation entre dossier et assise.

Réglage en hauteur des roues 24 pouces en 3 positions (-2,5 et +2,5 cm). Réglage en déport des roues 24 pouces en 4 positions (-5 cm, -2,5 cm et +5 cm). Fourche avant 3 hauteurs (-2,5 et +2,5 cm). Réglage des repose-pieds en 5 positions de 35 à 45 cm par rapport à l'assise.

5 largeurs d'assise disponibles : 40 / 42,5 / 45 / 47,5 / 50 cm.

Dimensions hors-tout : larg. 62 / 64,5 / 67 / 69,5 / 72 cm x prof. 78 cm sans repose-pieds, 102 cm avec x haut. 90 cm. Repliable sur 36 cm en largeur.

Dimensions assise : larg. 40 / 42,5 / 45 / 47,5 / 50 cm x prof. 42 x haut. 47 cm.

Coloris : gris métal.

Poids : 15 à 16,5 kg selon les largeurs, tout équipé.

Garantie 2 ans sur châssis.

| LARGEUR D'ASSISE | RÉF. | LARGEUR HORS TOUT | POIDS |
|------------------|-----------|-------------------|---------|
| 40 cm | 876001.40 | 62 cm | 15 kg |
| 42,5 cm | 876001.42 | 64,5 cm | 15,4 kg |
| 45 cm | 876001.45 | 67 cm | 15,8 kg |
| 47,5 cm | 876001.48 | 69,5 cm | 16,1 kg |
| 50 cm | 876001.50 | 72 cm | 16,5 kg |



VIDÉO
d'explication

disponible sur notre chaîne YouTube ; tapez "Identités" et la référence article.

Prix : consultez votre revendeur local



Double freins de parking : plus de sécurité

Freins tierce-personne de série

Roues diamètre 20 cm

Roulettes anti-bascule réglable de série



| OPTIONS | RÉF. |
|---------------------------|----------|
| 1 Relève-jambes droit | 876002.D |
| 2 Relève-jambes gauche | 876002.G |
| 3 Paire de roues 6 pouces | 876003 |

Prix : consultez votre revendeur local



Modèle fixe

Garantie
2 ANS



RELÈVE-JAMBE ICON

Relève-jambe adapté aux fauteuils Icon 30 et Icon 40. Droite ou gauche. Le modèle dépend de la largeur des palettes. Système de relèvement très précis et robuste.

| LARGEUR | CÔTÉ | REF. |
|---------|--------|-------------|
| 40 cm | droit | 871044.D.40 |
| | gauche | 871044.G.40 |
| 42,5 cm | droit | 871044.D.42 |
| | gauche | 871044.G.42 |
| 45 cm | droit | 871044.D.45 |
| | gauche | 871044.G.45 |



Modèle inclinable

FAUTEUIL ICON 40E

- > Assise réglable en hauteur et en angle
- > Centre de gravité réglable
- > Accoudoirs relevables et amovibles
- > Poids total 14,6 kg

L'angle et la hauteur du siège sont ajustables grâce aux différents réglages possibles : hauteur de l'essieu arrière, hauteur des fourches avant, angle des fourches avant. Réglage de la hauteur des repose-pieds. Roues pleines 24 pouces avec essieu à démontage rapide. Roues pleines avant 20 cm.

5 largeurs disponibles : 40 – 42,5 – 45 – 47,5 et 50 cm. Châssis double croisillons pour la largeur 50 cm.

Profondeur d'assise 40 cm ou 45 cm (47,5 et 50). Hauteur d'assise 49 cm. Hauteur dossier 42 cm. Hauteur accoudoirs 23/28 cm.

Dimensions hors-tout : larg. +21 cm par rapport à la largeur d'assise x prof 101 (76 sans repose-pieds) x haut. 91 cm. Poids 14,6 kg (14,8 kg pour la largeur 50).

Poids de transport 7 kg. Garantie 2 ans.

Disponible en version dossier fixe ou dossier inclinable par vérin pneumatique.

Résistance 150 kg, sauf largeur 50 cm : 190 kg.



| LARGEUR | REF. FIXE | REF. INCLINABLE |
|---------|-----------|-----------------|
| 40 cm | 871065.40 | 871066.40 |
| 42,5 cm | 871065.42 | 871066.42 |
| 45 cm | 871065.45 | 871066.45 |
| 47,5 cm | 871065.47 | 871066.47 |
| 50 cm | 871065.50 | 871066.50 |

CEINTURE DE SÉCURITÉ RÉFLÉCHISSANTE

- > Hautement réfléchissant la nuit

Cette ceinture de sécurité vous assure plus de visibilité de jour comme de nuit. Elle se porte confortablement sur les vêtements et peut s'attacher aux sacs. Fermeture rapide. Bandes réfléchissantes doubles à 360°. Matière élastique. Lavable à la main. Longueur jusqu'à 120 cm.

RÉF. 819222



840 €

1750 €



BANDE RÉFLÉCHISSANTE ADHÉSIVE NOIRE

- > Discrète pendant la journée, réfléchissante la nuit

Collez ces bandes sur les tubulures de votre fauteuil, scooter ou vélo, et vous serez vu dans l'obscurité. Ces bandes noires, réalisées en résine alkyde, réfléchissent très fortement les phares de voiture. Rouleau de 2 mètres, largeur 5 cm, recoupable à loisir.

RÉF. 819074



Prix : consultez votre revendeur local



Modèle fixe



OPTIONS DISPONIBLES SUR GAMME ICON :

- Support amputé
- Barre de tension
- Roues anti-bascule
- Porte-bouteille d'oxygène

TARIF SUR DEMANDE



Modèle inclinable



FAUTEUIL ICON 40

- > Nombreuses capacités de réglage
- > Profondeur d'assise ajustable
- > Centre de gravité réglable
- > Dossier à tension réglable
- > Poids total 16,6 kg

Le fauteuil Icon 40 s'adapte à la majorité des utilisateurs grâce à sa conception flexible. L'angle et la hauteur d'assise sont modifiables de différentes façons : hauteur de l'essieu arrière, hauteur des fourches avant, angle des fourches avant. Accoudoirs relevables, amovibles, réglables en hauteur sans outil et réglables en profondeur. Réglage de la hauteur des repose-pieds sans outil, réglage en angle des palettes. Roues pleines 24 pouces avec essieu à démontage rapide. Roues pleines avant 20 cm.

3 largeurs disponibles : 42,5 – 45 et 47,5 cm.

Profondeur d'assise 40 cm. Hauteur d'assise 49 cm. Hauteur dossier 42 cm. Hauteur accoudoirs 23/28 cm.

Dimensions hors-tout : larg. +21 cm par rapport à la largeur d'assise x prof 101 (76 sans repose-pieds) x haut. 91 cm. Poids 16,6 kg.

Poids de transport 7,9 kg. Garantie 2 ans.

Disponible en version dossier fixe ou dossier inclinable par vérin pneumatique.



| LARGEUR | REF. FIXE | REF. INCLINABLE |
|---------|-----------|-----------------|
| 42,5 cm | 871080.42 | 871081.42 |
| 45 cm | 871080.45 | 871081.45 |
| 47,5 cm | 871080.47 | 871081.47 |
| 50 cm | | 871081.50 |



Possibilité d'un déplacement latéral du fauteuil grâce aux roues de transfert multi-directionnelles

FAUTEUIL ROULANT GIRO

- > Le seul fauteuil qui permet d'être utilisé aussi sans les roues 24 pouces
- > Idéal pour franchir les seuils de porte étroits
- > Accoudoirs amovibles spécial transferts

Le fauteuil Giro dispose de 2 types de roues de série. Grâce à ses roues 24 pouces, il s'utilise comme un fauteuil classique. Par contre, lorsque vous rentrez chez vous par exemple, l'accompagnant peut enclencher les petites roues situées sous le fauteuil, et enlever les roues de 24 pouces, sans avoir à faire relever l'utilisateur. Le fait d'enlever les roues de 24 pouces permet de manipuler un fauteuil de largeur réduite (58 cm seulement) et de passer les seuils de porte à domicile plus facilement. Les petites roues sont très stables et permettent une grande maniabilité du fauteuil.

Roues 24 pouces à attache rapide. Accoudoirs amovibles pour faciliter les transferts latéraux. Repose-pieds réglables en hauteur, amovibles et escamotables. Les toiles d'assise et de dossier sont cousues ensemble évitant l'espace entre l'assise et le dossier. Structure aluminium anodisé.

3 largeurs d'assise différentes : 41, 45 ou 48 cm.

Profondeur d'assise 41 cm. Hauteur d'assise 51 cm. Hauteur dossier 42 cm. Hauteur poignées 91 cm. Profondeur hors-tout 107 cm. Hauteur accoudoirs 20 cm. Roues avant 20 cm.

Châssis garanti 2 ans.

2 coloris différents de toiles : pistache ou gris.



Prix : consultez votre revendeur local



| ACCESSOIRES GIRO | RÉF. |
|------------------------|----------|
| Relève-jambe droit | 872002.D |
| Relève-jambe gauche | 872002.G |
| Roulettes anti-bascule | 872003 |

| LARG. D'ASSISE | MODÈLE | COULEUR | RÉF. | LARG. ROUES 24" | LARG. PETITES ROUES | LARG. REPLIÉ | POIDS |
|----------------|-----------------------------|----------|--------------|-----------------|---------------------|--------------|---------|
| 41 cm | Standard | Pistache | 872001.41.P | 60 cm | 54 cm | 35,5 cm | 15 kg |
| | | Gris | 872001.41.G | | | | |
| | Avec freins tierce-personne | Pistache | 872001.41.PF | | | | |
| | | Gris | 872001.41.GF | | | | |
| 45 cm | Standard | Pistache | 872001.45.P | 64 cm | 58 cm | 35,5 cm | 15,4 kg |
| | | Gris | 872001.45.G | | | | |
| | Avec freins tierce-personne | Pistache | 872001.45.PF | | | | |
| | | Gris | 872001.45.GF | | | | |
| 48 cm | Standard | Pistache | 872001.48.P | 67 cm | 61 cm | 35,5 cm | 16 kg |
| | | Gris | 872001.48.G | | | | |
| | Avec freins tierce-personne | Pistache | 872001.48.PF | | | | |
| | | Gris | 872001.48.GF | | | | |



1190 €



FAUTEUIL DE TRANSFERT ESPACE RÉDUIT

- > Spécialement étudié pour les couloirs d'avions
- > Idéal aussi pour les couloirs restreints et les ascenseurs

Ce fauteuil est fabriqué à partir de polymères ultra-résistants et d'acier pour une résistance à toute épreuve. Il est équipé de ceintures de sécurité pour le buste en croix, et pour les cuisses. Muni de poignées à l'arrière et à l'avant. Roues de 15 cm à l'avant et 20 cm à l'arrière.

Dimensions hors-tout : larg. 36 x prof. 92 x haut. 135 cm. Poids 14,5 kg.

Dimensions assise : larg. 33 x prof 38 x haut. 53 cm.

RÉF. 870100



MOTORISATION DE FAUTEUIL POWERSTROLL D

Ces motorisations permettent de motoriser un fauteuil roulant manuel et restent amovibles. Ils sont adaptables sur la plupart des fauteuils manuels de largeur d'assise comprise entre 37 et 50 cm.

Nous vous proposons 2 modèles différents :

- Le **modèle S Drive** dispose de 2 roues et permet de motoriser le fauteuil jusqu'à 6,5 km/h. Poids avec batterie 19,2 kg. Son système unique permet de l'installer et l'enlever en quelques secondes. Commande avec réglage de la vitesse et marche arrière. Motorisation puissante 150W avec batterie 24V. Autonomie 16 kms avec un poids maxi 135 kg.
- Le **modèle S Drive XL** permet une utilisation avec les personnes fortes. Motorisation puissante 200W avec batterie 24V. Autonomie 16 kms avec un poids maxi 180 kg.

Tous les modèles sont livrés complets avec système de fixation, batteries, commande et sangle de relevage.



| MODÈLE | RÉF. | PRIX |
|------------------------|--------|---------------|
| Powerstroll S Drive | 824014 | 1120 € |
| Powerstroll S Drive XL | 824015 | 1220 € |

VIDÉO
d'explication
disponible sur notre chaîne
YouTube : tapez "Identités" et
la référence article.

FAUTEUIL ÉLECTRIQUE PLIANT JOY RIDER

- > Se déplie et se replie en 2 secondes
- > Se sépare en 2, devient ultra-léger avec la pièce la plus lourde à 12,1 kg
- > Faible encombrement : confort et maniabilité

Très sûr, le New Joy Rider se pilote à 6 km/h maximum (et 2 km/h minimum) et offre une autonomie de 17 km (test constructeur). Le fauteuil bénéficie d'un système de pilotage intuitif : grâce aux deux moteurs combinés couplés aux roues arrière, le joystick vous assure un pilotage en douceur et en toute sécurité.

Son système de séparation rapide permet un rangement facilité dans un coffre de voiture : train moteur 12,1 kg, assise 9 kg et batterie 1,8 kg.

Fonctionnel, il suffit de soulever le Joy Rider pour le déployer et il s'enclenche automatiquement en position de verrouillage pour s'asseoir, prêt à partir.

Composé d'un châssis pliant en aluminium muni d'un repose-pieds rabattable, d'une assise de maille de nylon rehaussée d'un coussin confort. Il dispose également de dispositifs de sécurité : anti-déplacement, anti-bascule, freins électromagnétiques de blocage.

Moteur 2x200W brushless, batterie Lithium DC24V. Pente max 12°. Roues avant 6 pouces pneus pleins / arrière pneus 10 pouces gonflables.

Dimensions utilisation : larg. 64,5 x prof. 85,5 x haut. 91 cm. Plié : 111,5 x 64,5 x 32 cm. Largeur entre accoudoirs 50 cm. Dimensions assise : larg. 49 x prof. 40 x haut. 46 cm.

Coloris bleu.

Nouveau



KIT ACCOMPAGNATEUR JOY RIDER

Ce kit permet à la personne accompagnante de gérer également le déplacement du Joy Rider. Le kit comprend un jeu de poignées adaptable sur le Joy Rider. Sur une des poignées se trouve la commande complète. Cette commande supplémentaire ne déconnecte pas le joystick utilisateur. Se connecte au moteur.



| JOY RIDER | RÉF. | PRIX |
|---------------------|--------|---------------|
| Fauteuil électrique | 874024 | 2990 € |
| Kit accompagnateur | 875005 | 565 € |



CASQUE DE PROTECTION NEW ERGO

- > Très léger : seulement 200 gr. !
- > Matériau souple facile à enfiler
- > Grande capacité de réglage

Notre nouveau casque de protection est capitonné de mousse absorbante Care Shock, idéale pour les personnes présentant des risques de chute. Il est constitué d'un revêtement intérieur confortable en jersey coton et d'un tissu enduit ultra-résistant à l'extérieur. L'arrière du casque est composé de 2 larges élastiques pour s'ajuster aux différentes grosseurs de tête. Equipé d'une mentonnière et d'une boucle à attache rapide.

2 tailles disponibles. Coloris bleu aqua.



Mentonnière confort et boucle rapide



Fabriquée en France



Système de réglage par élastiques



Intérieur confort



| TOUR DE TÊTE | RÉF. | PRIX |
|--------------|-----------|--------------------|
| 45-55 cm. | 833009.T1 | 99 ⁹⁰ € |
| 55-65 cm. | 833009.T2 | |

**CASQUETTE DE PROTECTION**

- > Protège avec un maximum de discrétion

Notre casquette permet un amortissement des chocs et vous protège la tête grâce à sa couche en mousse néoprène interne. Recouverte de matériau rembourré pour la grise et de mesh respirant pour la rouge et noire.

Taille universelle réglable. Muni d'une sangle de maintien réglable. 2 coloris au choix. Lavage à la main.

| COLORIS | RÉF. | PRIX |
|---------|----------|-------|
| Gris | 833071.G | 114 € |
| Mesh | 833071.M | |

**PROTECTION DE TÊTE NÉOPRÈNE**

Protection englobante et réglable pour la tête. Réalisé à partir de néoprène matelassé et respirant. Lavage à 30°C. Fermeture sous le menton par sangle velcro. Coloris noir. 3 tailles disponibles en fonction du tour de tête.

Prix en baisse



| TAILLE | RÉF. | PRIX |
|----------|-----------|------|
| 44/50 cm | 833048.T1 | 79 € |
| 50/54 cm | 833048.T2 | |
| 54/60 cm | 833048.T3 | |

Prix en baisse



| OPTION | RÉF. | PRIX |
|-------------------------|--------|-------|
| Batterie supplémentaire | 875031 | 240 € |

TRACK WHEEL

> Transformez votre fauteuil roulant en tricycle avec une agilité surprenante !

> Vivez une nouvelle expérience de vitesse et de liberté

La roue avant d'extérieur Track Wheel est le compagnon idéal de vos escapades en ville, en forêt ou sur la plage : ultra-légère, facile à attacher et confortable. Le Track Wheel dispose d'une grande roue pneumatique 12" et d'une fourche anti-flottement en carbone. Son système d'attache ultra-rapide en 3 secondes et sans outil permet de soulever les roues avant pivotantes du fauteuil et réduit de ce fait la résistance au roulement.

Le Track Wheel existe en 2 modèles :

- **Le modèle simple bras** avec un système d'attache sur le repose-pieds rigide du fauteuil. Sa conception carbone en fait le produit le plus léger du marché avec seulement 2,6 kg. Dimensions : Long. 65,8 x haut. 36 cm.
- **Le modèle double bras** avec un système d'attache pour les fauteuils avec repose-pieds fixes intégrés. Conception carbone légère : 4,5 kg. Dimensions : Long. 55,4 x haut. 47,9 cm.

La Track Wheel nécessite au préalable un réglage au fauteuil utilisé, afin que l'attache soit ultra-rapide en utilisations ultérieures.



Système d'amarrage ultra-rapide

| MODÈLE | RÉF. | PRIX |
|---------------|--------|--------------|
| 1 Simple bras | 875035 | 615 € |
| 2 Double bras | 875036 | 760 € |



CINQUIÈME ROUE BLUMIL GO D

> Mécanisme de fixation unique et breveté

> Qualité de fabrication et sûreté d'utilisation

2190 €

Le système de motorisation Blumil GO permet de transformer votre fauteuil manuel en fauteuil assisté électriquement. Le système de fixation unique ne nécessite pas d'adaptation spécifique. A l'aide d'un simple bouton, la barre de connexion se fixe sur l'essieu de votre fauteuil et bascule électriquement l'assise en arrière : vous pouvez l'utiliser. Il suffit simplement de positionner les repose-pieds de votre fauteuil sur le support au sol du Blumil GO. Déconnexion en quelques secondes également. Equipée d'une roue de 20 cm permettant une utilisation en ville, et d'une prise de charge USB. Ecran électronique. Double éclairage Led.

Moteur 300W. Batterie LG 7,8 Ah 280 Wh. Poids total avec batterie 13 kg. Vitesse max. 10 km/h. Autonomie 30 kms. Batterie supplémentaire disponible.

RÉF. 875030



VIDÉO
d'explication

disponible sur notre chaîne
YouTube : tapez "Identités" et
la référence article.

FAUTEUIL DE LOISIRS ID MOUV

> Fauteuil pliant ultra-léger : seulement 18 kg !

Notre fauteuil de loisirs Id Mouv permet de vous déplacer facilement lors de vos sorties loisirs ou en période de vacances. Grâce à sa structure pliable, il se loge dans un coffre de voiture très facilement. La conduite est fluide et permet des manœuvres très simples grâce à son joystick, à droite ou à gauche. Il dispose de coussins de confort à l'assise et sur le dossier. Ses roues arrière de 20 cm et avant de 15 cm sont adaptées à une utilisation extérieure sur des routes et chemins entretenus.

Structure en aluminium. 2 moteurs 250W. Batterie lithium 6aH. Vitesse maxi 6 km/h. Autonomie 15 à 20 kms. Pente maximum 15°. Hauteur obstacle maxi 5 cm. Temps de charge 3 à 5 heures.

Dimensions hors-tout : larg. 58 x prof. 93 x haut. 97 cm. Poids 18 kg.

Dimensions assise : larg. 42 x prof. 36 x haut. 53 cm. Haut. dossier 40 cm.

RÉF. 875026

 **VIDÉO**
d'explication

disponible sur notre chaîne
YouTube : tapez "Identités" et
la référence article.

1790 €



 **MAXI**
100 kg.

**FAUTEUIL PLIANT MOTORLIGHT**

> Se plie et se déplie en 3 secondes

> Se range facilement dans un coffre

Le fauteuil pliant Motorlight est un fauteuil de loisirs très facile à utiliser. Recommandé pour les personnes à mobilité réduite désirant se promener en accompagnant un proche. Il est équipé d'une assise et d'un dossier capitonnés confortables, de pneus pleins très souples, d'accoudoirs confort et d'un repose-pieds relevable. Chargement de la batterie lithium haute performance (20aH) sans la retirer du fauteuil. Fourni avec sac de transport sous l'assise et de roulettes anti-basculement. Moteur 2 x 180w.

Structure pliante en aluminium. Roues de diamètre 30 cm à l'arrière et 20 cm à l'avant.

Dimensions hors-tout : larg. 67 x prof. 105 x haut. 94 cm. Poids 29 kg.

Dimensions plié : larg. 67 x prof. 80 x haut. 35 cm.

Dimensions assise : larg. 45 x prof. 42 x haut. 43 cm.

RÉF. 875025

1990 €

 **MAXI**
125 kg.



999 €

MAXI 136 kg.

Guidon circulaire sur tous les modèles

SCOOTER TRAVELER

Le Traveler est un scooter démontable sans outil en 3 parties (dont batterie démontable rapidement) pour un accès facile dans un coffre de voiture. Siège confort avec accoudoirs relevables et réglables en hauteur. Utilisation sur une pente maximum de 15°. Roues pleines avant de 16 cm, arrière de 18 cm non marquantes. Siège pivotant à 360°. Batterie standard 24V 12 Ah. Chargeur secteur inclus. Autonomie 16 kms. Vitesse maxi 8 km/h. Dimensions : Long. 101 x larg. 48 x haut. 90 cm. Poids 48 kg. 4 coloris disponibles. Moteur 180W.

| COLORIS | RÉF. |
|---------|---------------|
| Bleu | 824032.bleu |
| Gris | 824032.gris |
| Rouge | 824032.rouge |
| Orange | 824032.orange |

SCOOTER TRAVELER PLUS

- > Très confortable grâce à ses suspensions avant et arrière
- > Bras de commande élégant et guidon en U confort
- > Batterie 20 Ah

Le scooter Traveler Plus est un petit scooter qui se faufile partout. Il se démonte sans outil en 4 parties pour faciliter le transport dans un coffre de véhicule. Il est équipé d'un siège capitonné confortable, pivotant à 360° et muni d'accoudoirs escamotables. Système de débrayage roue libre. Réglage en inclinaison du guidon. Moteur 220W. Vitesse maxi 6,6 Km/h. Autonomie 20 kms. Dimensions : Long. 113 x larg. 57 x haut. 94 cm. Poids 62 kg. 4 coloris disponibles.

Muni de 4 amortisseurs

1190 €

MAXI 136 kg.

| COLORIS | RÉF. |
|---------|---------------|
| Bleu | 824044.bleu |
| Rouge | 824044.rouge |
| Orange | 824044.orange |
| Blanc | 824044.blanc |



2790 €



SCOOTER PLIANT E-FOLDI LITE

- > Seulement 15 kg !
- > Pas plus grand qu'une petite valise une fois plié !
- > Batterie Lithium avec une grande autonomie

Grâce à son pliage extrêmement facile, seulement en 3 mouvements, le scooter E-Foldi lite vous accompagne facilement en voiture, et même en avion.

En position plié, déplacement facile façon valise cabine, avec système ingénieux de roulettes secondaires pour le pousser transversalement.

Il est équipé d'une assise suspendue, pour un meilleur confort d'utilisation.

Longueur d'utilisation 117 cm.


RÉF. 824040



| | |
|---------------------------|---|
| Vitesse | 6 Km/h |
| Autonomie | 16 kms |
| Poids maximum utilisateur | 120 kg |
| Pente maximum autorisée | 10 % |
| Dimensions plié | 65 x 55 x 37 cm |
| Assise | 36 x 36 cm |
| Frein | Électromagnétique |
| Roues | Amovibles à l'arrière |
| Garde au sol | 8 cm |
| Pneus | Pleine à l'avant / Pneumatiques à l'arrière |
| Batterie | 10 Ah Li-ion |
| Moteur | 250 W 24 V Hub Motor |
| Démarrage | Électronique par bouton poussoir |



2790 €



FAUTEUIL DE LOISIR PLIANT E-FOLDI


- > Seulement 15 kg !
- > Ultra-facile à plier et à déplier, ultra-compact !
- > Livrée avec 2 batteries Lithium

Grâce à son pliage extrêmement facile, le fauteuil de loisir E-Foldi vous accompagne facilement en voiture, et même en avion. Son système de pliage et de dépliage vous séduira par sa facilité. Il est équipé d'une ceinture de sécurité, d'accoudoirs réglables en inclinaison et d'une assise et un dossier amovible pour le nettoyage.

Unique : l'accompagnant peut contrôler le fauteuil grâce à une manette à côté des barres de poussée.

Batterie à charger seule, ne pas brancher la batterie lorsque celle-ci est installée sur le fauteuil.

RÉF. 824048



| | |
|---------------------------|---|
| Vitesse | 6 Km/h |
| Autonomie | 13 kms |
| Poids maximum utilisateur | 135 kg |
| Pente maximum autorisée | 10 % |
| Dimensions plié | 58 cm x 34 cm x 92 cm |
| Assise | Larg. 42 cm x prof. 45 cm |
| Frein | Électromagnétique |
| Pneus | Pleine à l'arrière / Pneumatiques à l'avant |
| Batterie | 5,2 Ah Li-ion |
| Moteur | 200 W x2 24 V |
| Contrôle | Joystick utilisateur + contrôle de l'accompagnant |

2750 €

Nouveau



SCOOTER TRAVELER MAXI

Scoter confortable permettant de rouler en tout confort sur une grande distance. Idéal pour un usage quotidien et régulier.

Il est muni de roues gonflées de 29 cm de diamètre, et de suspensions aux 4 roues. Le siège grand confort est équipé d'un appui-tête, avec translation avant-arrière et pivotant à 90°. Largeur d'assise 46,5 cm. Affichage en continu de la charge batterie.

Equipé de feux LED et d'un rétroviseur à positionner à droite ou à gauche.

Moteur 700W 4500 rpm. Frein électro-magnétique. 2 batteries 12V 50 Ah. Autonomie 39 km en moyenne. Vitesse maximum 12 km/h.

Dimensions : Long. 120 x larg. 64 x haut. 115,5 cm. Poids 94 kg. Poids des batteries 30,5 kg.

2 coloris au choix : rouge ou noir.

| COLORIS | RÉF. |
|-------------|--------------|
| Rouge métal | 824049.ROUGE |
| Bleu racing | 824049.NOIR |



HOUSSE PROTÈGE-SCOOTER

Housse 100% imperméable avec fond caoutchouté protégeant votre scooter de la pluie et de la rouille. Fabriqué en nylon épais haute qualité. Dispose d'un système à boucle sécurisant.

Dimensions : haut. 123 x long. 158 x larg. 75 cm.

RÉF. 114037

87⁵⁰ €





Extrémités effilées



PAIRE DE RAMPES EXTRA-LARGES ERGO

- > Idéal pour l'accès aux véhicules
- > Extrémités effilées pour une meilleure manoeuvrabilité
- > Grande largeur de passage : 25,5 cm

Nos paires de rampes extra-larges Ergo permettent une utilisation sécurisée pour des fauteuils électriques ou scooters à large bandages. Ses extrémités effilées (angle très ouvert) permettent de virer plus facilement à la fin de la montée. Vous pouvez régler la longueur au centimètre près grâce au système unique de verrouillage.

Structure aluminium perforée pour évacuer l'eau.

Largeur hors-tout 30 cm, largeur de passage 25,5 cm.

Modèle 121 cm réglable de 81,5 à 121 cm. Poids de la paire 8,4 kg.

Modèle 182 cm réglable de 112 à 182 cm. Poids de la paire 12 kg.

Modèle 244 cm réglable de 142,5 à 244 cm. Poids de la paire 15,6 kg.

MAXI
300kg.

| MODÈLE | RÉF. | PRIX |
|---------|--------|--------------|
| 121 cm. | 825001 | 335 € |
| 182 cm. | 825002 | 445 € |
| 244 cm. | 825003 | 595 € |



RAMPE ERGO EASY RENFORCÉE

- > Idéal pour l'accès aux véhicules
- > En 2 parties solidariables
- > Chaque partie est pliable pour le transport

Notre rampe Ergo Easy est facilement transportable en 2 parties et se solidarise en un passage type rampe valise en utilisation. Cette solidarisation se fait grâce à un loquet renforcé. Sa structure pliable est renforcée également pour éviter le phénomène de flèche-ressort à l'utilisation. Structure aluminium avec antidérapant.

Largeur de passage utile 76 cm. Largeur totale 78 cm.


Modèle 244 cm pliable sur 122 cm. Poids des 2 parties 24,1 kg.

Modèle 304 cm pliable sur 152 cm. Poids des 2 parties 29,6 kg.

MAXI
300kg.


Structure renforcée

| MODÈLE | RÉF. | PRIX |
|---------|--------|--------------|
| 244 cm. | 825017 | 675 € |
| 304 cm. | 825018 | 865 € |




1


MAXI
150kg.



2



3



SEUIL ALUMINIUM

Rampe en aluminium larmé munie d'un rebord pratique par pliage du matériau. Renforts latéraux sur le dessous. Largeur 78 cm.

3 modèles disponibles : 0 à 3 cm d'obstacle (profondeur 14,5 + rebord 5,5 cm), 3 à 7 cm d'obstacle (prof. 34,5 + 5,5 cm), 5 à 15 cm d'obstacle (prof. 48,5 + 5,5 cm).

| | MODÈLE | RÉF. | PRIX |
|---|----------|--------|--------------------------|
| 1 | 0-3 cm. | 825092 | 44⁹⁰ € |
| 2 | 3-7 cm. | 825093 | 94⁹⁰ € |
| 3 | 5-15 cm. | 825094 | 135 € |



PAIRE DE RAMPES TÉLESCOPIQUES ERGO

- > Idéal pour l'accès aux véhicules
- > Adaptées à tous les fauteuils
- > Largeur utile de la voie 16,5 cm
- > Système de verrouillage unique

Nos rampes télescopiques Ergo en aluminium permettent un accès facile aux fauteuils manuels et électriques. Elles sont télescopiques pour être rangées dans un espace restreint.

Le maniement de nos rampes est très facile grâce aux pièces de contact en plastique, et grâce à son système de verrouillage permettant d'ajuster la rampe à n'importe quelle longueur. Elles disposent d'un antidérapant caoutchouté sous le rebord haut. Elles sont munies d'une poignée large et confortable pour le transport.

La paire en 152 cm se range sur 92 x 23 x 6 cm. Poids de la paire : 8,70 kg (4,35 kg l'élément).

La paire en 213 cm se range sur 128 x 23 x 6 cm. Poids de la paire : 12 kg (6 kg l'élément).

La paire en 300 cm se range en 3 parties sur 115 x 23 x 6 cm. Poids de la paire : 17,2 kg (8,6 kg l'élément)

| MODÈLE | RÉF. | PRIX |
|---------|--------|--------------|
| 152 cm. | 825040 | 295 € |
| 213 cm. | 825041 | 395 € |
| 300 cm. | 825091 | 615 € |



PAIRE DE RAMPES TÉLESCOPIQUES ERGO +

- > Idéal pour l'accès aux véhicules
- > Télescopiques et pliables pour faciliter le transport
- > Adaptées à tous les fauteuils
- > Largeur utile de la voie 16,5 cm


Nos rampes télescopiques Ergo + en aluminium permettent une utilisation pour tous types de fauteuils, manuels et électriques. Elles sont télescopiques et pliables pour être rangées dans un espace restreint, malgré leur grande taille d'utilisation.

Le maniement de nos rampes est très facile grâce aux pièces de contact en plastique, et grâce aux pattes bloquant les différentes positions. Elles disposent d'un antidérapant caoutchouté sous le rebord haut. Elles sont munies d'une poignée large et confortable pour le transport.

La paire en 210 cm se range sur 91,5 x 23 x 6 cm. Poids de la paire : 10 kg (5 kg l'élément).

La paire en 240 cm se range sur 91,5 x 23 x 6 cm. Poids de la paire : 13 kg (6,5 kg l'élément).

| MODÈLE | RÉF. | PRIX |
|---------|--------|--------------|
| 210 cm. | 825042 | 460 € |
| 240 cm. | 825043 | 520 € |



PRIX ÉCO
PRIX ÉCO
PRIX ÉCO
PRIX ÉCO

ÉCORAMPES TÉLESCOPIQUES ECO

- > Idéal pour l'accès aux véhicules

Paire de rampes télescopiques en 3 parties. Faciles à transporter.

Livré avec sac de transport. Matériau aluminium avec antidérapant sur le dessus.

Dimensions : Long. de 73 à 150 cm. Largeur intérieure de chaque voie 11 cm. Poids 5,5 kg.

RÉF. 826079

205 €

RAMPES DE SEUIL REPLIABLES FEAL

Le côté repliable de cette rampe aluminium permet de refermer les portes et les baies vitrées. Très pratique car vous pouvez laisser la rampe à demeure à l'extérieur.

Pieds à hauteur réglable de 5 à 10 cm. Largeur 75 cm. Structure aluminium. 2 longueurs disponibles : 80 cm fixe + 45 cm repliable ou 125 cm fixe + 45 cm repliable.



| LONG. | RÉSISTANCE | RÉF. | PRIX |
|----------|------------|--------|--------------|
| 80 + 45 | 300 kg | 825143 | 489 € |
| 125 + 45 | 250 kg | 825144 | 649 € |



RAMPE LÉGÈRE PLIABLE FEAL

Rampe perforée et antidérapante pliable en 2 permettant des accès facilités aux véhicules ou aux bâtiments. Muni de longues poignées faciles à attraper, avec système de verrouillage. Structure aluminium. Largeur utile intérieure 82 cm. 4 dimensions disponibles.

| LONGUEUR | POIDS | RÉF. | PRIX |
|--------------------|-------|--------|---------------|
| 160 cm (85 pliée) | 18 kg | 825145 | 995 € |
| 200 cm (105 pliée) | 21 kg | 825146 | 1260 € |
| 250 cm (130 pliée) | 25 kg | 825147 | 1570 € |
| 279 cm (145 pliée) | 29 kg | 825148 | 1750 € |



Nouveau

RAMPES TÉLESCOPIQUES PERFOLIGHT

> Conception perforée ultra-légère

Paire de rampes en aluminium antidérapant avec système de verrouillage unique et sécurisant. Largeur utile intérieure 19 cm pour la 90, 119 et 202 et 17 cm pour 199 et la 288 cm.



| LONGUEUR | POIDS | RÉSISTANCE | RÉF. | PRIX |
|------------|------------|------------|--------|--------------|
| 58-90 cm | 2 x 2,8 kg | 200 kg | 825149 | 469 € |
| 75-119 cm | 2 x 3,7 kg | 200 kg | 825150 | 499 € |
| 116-202 cm | 2 x 5,6 kg | 150 kg | 825151 | 539 € |
| 87-199 cm | 2 x 6,5 kg | 150 kg | 825152 | 599 € |
| 116-287 cm | 2 x 8,2 kg | 125 kg | 825153 | 699 € |

RAMPES TÉLÉPLIANTES PERFOLIGHT


> Conception perforée ultra-légère

> Version large disponible

Paire de rampes télescopiques et pliantes sur la longueur pour gagner de la place dans le rangement. 2 largeurs utiles intérieures disponibles.



| LONGUEUR | LARG. INT. | POIDS | RÉSISTANCE | RÉF. | PRIX |
|--------------------|------------|-------------|------------|--------|--------------|
| 201 cm (76 pliée) | 19 cm | 2 x 6,8 kg | 150 kg | 825154 | 679 € |
| 205 cm (77 pliée) | 25 cm | 2 x 8,3 kg | 150 kg | 825155 | 919 € |
| 276 cm (101 pliée) | 19 cm | 2 x 8,6 kg | 125 kg | 825156 | 799 € |
| 295 cm (107 pliée) | 25 cm | 2 x 11,4 kg | 125 kg | 825157 | 999 € |



PLAN INCLINÉ ALUMINIUM MODULAIRE

> Très simple à monter et à installer

Plan incliné en aluminium à disposer sur votre seuil, en réglant les renforts verticaux à l'angle désiré. 5 hauteurs disponibles en largeur 80 cm.

| HAUTEUR | PROFONDEUR | RÉF. | PRIX |
|---------|------------|--------|--------------|
| 5 cm | 25 cm | 825076 | 76 € |
| 7,5 cm | 38 cm | 825077 | 122 € |
| 10 cm | 50 cm | 825078 | 165 € |
| 12,5 cm | 63 cm | 825079 | 197 € |
| 15 cm | 76 cm | 825080 | 235 € |





MAXI
200kg.

195 €

RAMPE DE SEUIL

Notre rampe de seuil en aluminium à damier est idéale pour passer les baies vitrées ou les obstacles de 8 à 10 cm. Matériau résistant à la corrosion pouvant être installé à demeure en extérieur. Dimensions : Long. 100 x larg. 75 cm. Poids 6 kg.

RÉF. 826136



Fabriqué en France

PETIT PASSAGE DE SEUIL

> Avec poignées de transport

Une petite rampe pratique pour passer les seuils de baies vitrées ou de portes PVC.

Dimensions : largeur 75 x prof. 40 cm. Aluminium strié antidérapant.

RÉF. 826174




MAXI
350kg.

165 €



MAXI
250kg.




| HAUTEUR | PROFONDEUR | RÉF. | PRIX |
|---------|------------|--------|------|
| 8 mm. | 80 mm. | 825056 | 23 € |
| 15 mm. | 140 mm. | 825050 | 39 € |
| 20 mm. | 150 mm. | 825051 | 47 € |
| 25 mm. | 150 mm. | 825052 | 56 € |
| 30 mm. | 200 mm. | 825053 | 73 € |
| 35 mm. | 200 mm. | 825054 | 80 € |
| 44 mm. | 250 mm. | 825055 | 99 € |



RAMPE SEUIL EN CAOUTCHOUC

Ces rampes biseautées sont réalisées en caoutchouc antidérapant. La densité du matériau utilisé permet des passages avec un fauteuil sans déformation. Les rampes sont recoupables avec un simple cutter afin de les positionner dans les endroits non standards. Matériau sans PVC. Utilisation possible dans les pièces d'eau.

Largeur 90 cm. Différentes hauteurs au choix en fonction de l'obstacle à franchir.



PLAN INCLINÉ CAOUTCHOUC

Plans inclinés adaptés à des hauteurs de passage plus importantes. Réalisées en caoutchouc plein très résistant à l'abrasion. Structure rainurée antidérapante.

| HAUT. | LARG. | PROF. | POIDS | RÉF. | PRIX |
|--------|--------|---------|---------|--------|-------|
| 5 cm | 110 cm | 41 cm | 12 kg | 825115 | 129 € |
| 6 cm | 110 cm | 42 cm | 13,8 kg | 825116 | 159 € |
| 7,5 cm | 110 cm | 46 cm | 19,4 kg | 825117 | 189 € |
| 9 cm | 90 cm | 53,5 cm | 21 kg | 825118 | 229 € |
| 10 cm | 90 cm | 53,5 cm | 21,2 kg | 825119 | 249 € |



RAMPE STEPLESS LITE ULTRA-LÉGÈRE

> Réalisée en fibre de carbone et fibre de verre pour un poids plume


Les rampes Stepless Lite permettent une utilisation sans lever un poids nuisant aux transferts chez les personnes en fauteuil. Elles sont faciles à positionner, sans risque de blessure liée à la manipulation de métal. Charnières nylon. Coloris gris/jaune/bleu.

Dimensions du modèle 70 cm : larg. interne/externe 73 cm. Plié sur 36,5 cm. Épaisseur plié 38 mm. Dimensions des modèles 85, 125, 165 cm et 205 : larg. interne 76, externe 78 cm. Plié sur 39 cm. Épaisseur plié 106 mm. Hauteur de la bordure 25 mm.

Un sac de transport pour fauteuil est disponible en option pour la rampe de 70 cm.

| OPTION | RÉF. | PRIX |
|-----------------------------------|--------|--------------------|
| Sac de transport pour rampe 70 cm | 826204 | 45 ⁵⁰ € |

| LONGUEUR | POIDS | DÉNIVELÉ | RÉF. | PRIX |
|----------|--------|----------|--------|--------|
| 70 cm | 3,5 kg | 14 cm | 826201 | 575 € |
| 85 cm | 4 kg | 17 cm | 826221 | 795 € |
| 125 cm | 6 kg | 25 cm | 826202 | 1045 € |
| 165 cm | 7,5 kg | 33 cm | 826203 | 1220 € |
| 205 cm | 9,5 kg | 40 cm | 825057 | 1480 € |



RAMPE PLIABLE CARESLOPE

> Rampe haut de gamme

La gamme Careslope a été développée avec un souci de qualité et de robustesse exceptionnel pour l'accès aux véhicules. Chaque rampe portefeuille se plie facilement et dispose d'une poignée en textile, très confortable. Muni de rebords latéraux de 26 mm et de rebords en caoutchouc en haut et en bas.

Largeur de passage / totale : 69 / 71 cm. Repliable sur 36 cm de large.



| LONGUEUR | POIDS | RÉF. | PRIX |
|----------|-------|--------|--------|
| 65 cm | 3 kg | 825120 | 659 € |
| 100 cm | 5 kg | 825121 | 859 € |
| 120 cm | 6 kg | 825122 | 1050 € |
| 150 cm | 8 kg | 825123 | 1190 € |
| 200 cm | 10 kg | 825124 | 1470 € |
| 240 cm | 12 kg | 825125 | 2250 € |
| 285 cm | 15 kg | 825126 | 2850 € |

395 €

RAMPE ERGO EASY PLIABLE

> Une seule voie sécurisante

> Séparable en 2 et pliable pour un transport facilité

> Adaptée à tous les fauteuils

Notre rampe Ergo Easy pliable est constituée de 2 éléments accolés mais non solidaires. Lorsque les 2 parties sont accolées, la largeur de passage utile est de 72 cm, mais il est possible de les dissocier pour obtenir une largeur plus importante.


Une fois utilisée, les 2 parties se replient en 2, afin de pouvoir être portée dans chaque main et tenir facilement dans un coffre. Structure aluminium renforcée. Chaque élément est muni d'un système de fermeture à boucle.

Dimensions utilisation : Long. 183 x larg. 72 cm mini. Dimensions pliée : Long. 92 x larg 40 x épais. 27 cm.

Poids total 16,9 kg (8,4 kg l'élément).

RÉF. 825049





RAMPE VALISE PLIABLE EN 4

> Facilité de rangement dans un coffre

Cette gamme de rampe valise est beaucoup plus pratique au quotidien car elle se replie en 4, dans le sens de la longueur et de la largeur. Elle est idéale pour le rangement dans un coffre. Elle garde pourtant sa grande largeur de voie d'un seul tenant.

Largeur hors-tout 78 cm, largeur utile 76 cm. 5 longueurs disponibles.

| LONGUEUR | DIMENSION PLIÉE | POIDS | RÉF. | PRIX |
|----------|-----------------|---------|--------|--------------|
| 122 cm | 62 x 39 cm | 8,5 kg | 825136 | 310 € |
| 152 cm | 77 x 39 cm | 10,8 kg | 825137 | 360 € |
| 183 cm | 92 x 39 cm | 13 kg | 825138 | 390 € |
| 213 cm | 107 x 39 cm | 19,2 kg | 825139 | 520 € |
| 244 cm | 124 x 39 cm | 22 kg | 825140 | 575 € |



RAMPE VALISE PLIABLE ERGO ET ERGO PLUS

> Rampe idéale pour l'accès des véhicules

> Une seule large voie pour davantage de confiance en soi

> Adaptée à tous les fauteuils grâce à ses 2 largeurs : 76 ou 83 cm

Nos rampes valise permettent un accès facile pour tous les fauteuils ou scooters. Grâce à ses larges rebords, vous serez guidés avec sécurité. Elle dispose d'une poignée en caoutchouc ou en acier pour les versions les plus longues.

Structure en aluminium striée antidérapante. Pliable en 2 dans le sens de la longueur.

Modèle Ergo : largeur hors-tout 78 cm, largeur utile 76 cm, largeur repliée 39 cm.

Modèle Ergo Plus : largeur hors-tout 85 cm, largeur utile 83 cm, largeur repliée 42 cm adapté aux ERP.

7 longueurs disponibles.

| LONG. | LARG. UTILE | POIDS | RÉF. | PRIX |
|--------|-------------|---------|--------|--------------|
| 61 cm | 76 cm | 4,1 kg | 825044 | 159 € |
| | 83 cm | 4,5 kg | 825127 | 175 € |
| 91 cm | 76 cm | 6,1 kg | 825045 | 210 € |
| | 83 cm | 6,7 kg | 825128 | 235 € |
| 122 cm | 76 cm | 8,1 kg | 825134 | 275 € |
| | 83 cm | 8,9 kg | 825129 | 305 € |
| 152 cm | 76 cm | 10,2 kg | 825046 | 329 € |
| | 83 cm | 11,2 kg | 825130 | 365 € |
| 183 cm | 76 cm | 12,3 kg | 825047 | 410 € |
| | 83 cm | 13,5 kg | 825131 | 430 € |
| 213 cm | 76 cm | 18,3 kg | 825048 | 478 € |
| | 83 cm | 20 kg | 825132 | 499 € |
| 244 cm | 76 cm | 21,2 kg | 825135 | 499 € |
| | 83 cm | 23 kg | 825133 | 535 € |

Poignée souple et confortable sauf sur 213 et 244




RAMPE DE SEUIL EXCELLENT SYSTEMS KIT 0

Spécialement étudiée pour un seuil de porte ou de baie vitrée en général de largeur 75 cm. Le set comprend un côté haut de dimensions : larg. 125 x prof. 25 x haut. 3,9 cm équipé de cornières et un côté bas de dimensions : larg. 100 x prof. 12,5 x haut. 2,4 cm également équipé de cornières. Livré avec notice de montage.

RÉF. 825066



139 €

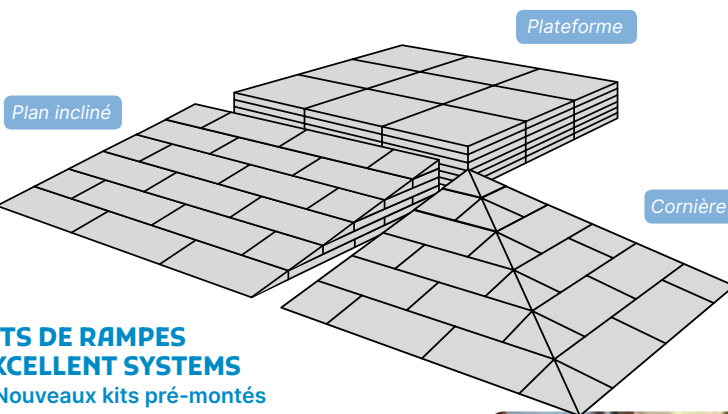
**KIT RAMPES SECUCARE P**

> Montage encore plus facile et rapide

Les rampes d'accès Secucare en kit permettent de créer un plan incliné très facilement. Il suffit de les emboîter simplement avec un maillot. Les kits sont livrés avec une notice de montage détaillée.

La largeur du kit est de 84 cm, mais une extension est possible en largeur pour chaque kit de 24 cm pour créer un kit de largeur 108 cm. Résistant même au passage des véhicules. Matériau PEHD résistant aux UV, 95% recyclable gris clair et gris taupe. 4 hauteurs disponibles.

| MODÈLE | HAUT. | PROF. | POIDS | RÉF. | PRIX |
|-------------|-------|-------|--------|--------|--------------------|
| Kit Rampe 1 | 2 cm | 21 cm | 1 kg | 825082 | 47 € |
| Kit Rampe 2 | 4 cm | 33 cm | 2,1 kg | 825083 | 78 € |
| Kit Rampe 3 | 6 cm | 45 cm | 3,3 kg | 825084 | 112 € |
| Kit Rampe 4 | 8 cm | 57 cm | 4,8 kg | 825085 | 167 € |
| Extension 1 | 2 cm | 21 cm | 0,4 kg | 825086 | 18 € |
| Extension 2 | 4 cm | 33 cm | 0,5 kg | 825087 | 33 ⁵⁰ € |
| Extension 3 | 6 cm | 45 cm | 0,8 kg | 825088 | 42 ⁵⁰ € |
| Extension 4 | 8 cm | 57 cm | 1,2 kg | 825089 | 56 € |

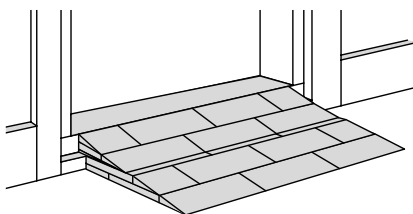
**KITS DE RAMPES EXCELLENT SYSTEMS**

> Nouveaux kits pré-montés

Les nouveaux kits de rampes Excellent Systems permettent de réaliser facilement des accès pour les rollators ou les fauteuils roulants.

Vous pouvez choisir dans les 2 largeurs (75 ou 100 cm), un large choix de plans inclinés, plateformes et cornières pour personnaliser votre accès (voir tableau). Désormais plus faciles à monter et livrés avec ramp ajusteur pour régler la hauteur de 2 mm en 2 mm jusqu'à 16 mm.

Les éléments sont fabriqués à partir de polypropylène ultra-résistant, 100% recyclable, sans PVC.

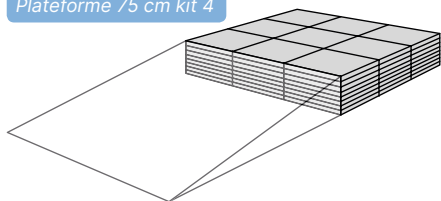
**PLAN INCLINÉS RAMP KIT**

| MODÈLE | HAUTEUR | PROF. | LARGEUR | POIDS | RÉF. | PRIX |
|---------|----------------|--------|---------|---------|--------|-------|
| Kit 1 ● | 1,8 à 5,5 cm | 25 cm | 75 cm | 1,5 kg | 826180 | 71 € |
| | | | 100 cm | 2 kg | 825061 | 92 € |
| Kit 2 ● | 3,6 à 9,1 cm | 50 cm | 75 cm | 5,2 kg | 826181 | 145 € |
| | | | 100 cm | 6,9 kg | 825062 | 195 € |
| Kit 3 ● | 7,2 à 12,7 cm | 75 cm | 75 cm | 9,5 kg | 826182 | 245 € |
| | | | 100 cm | 12,6 kg | 825063 | 315 € |
| Kit 4 ● | 10,8 à 16,3 cm | 100 cm | 75 cm | 16,2 kg | 826183 | 355 € |
| | | | 100 cm | 21,6 kg | 825064 | 460 € |
| Kit 5 ● | 14,4 à 19,9 cm | 125 cm | 75 cm | 20,7 kg | 825097 | 520 € |
| | | | 100 cm | 27,5 kg | 825098 | 669 € |

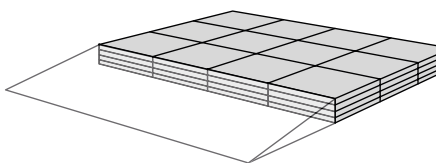
PLATEFORMES

| MODÈLE | HAUTEUR | PROF. | LARGEUR | RÉF. | PRIX |
|----------------|----------------|-------|---------|--------|-------|
| Plateforme 1 ● | 3,6 à 5,2 cm | 75 cm | 75 cm | 825100 | 125 € |
| | | | 100 cm | 825101 | 170 € |
| Plateforme 2 ● | 7,2 à 8,8 cm | 75 cm | 75 cm | 825102 | 245 € |
| | | | 100 cm | 825103 | 330 € |
| Plateforme 3 ● | 10,8 à 12,4 cm | 75 cm | 75 cm | 825104 | 275 € |
| | | | 100 cm | 825105 | 372 € |
| Plateforme 4 ● | 14,4 à 16 cm | 75 cm | 75 cm | 825106 | 340 € |
| | | | 100 cm | 825107 | 445 € |
| Plateforme 5 ● | 18 à 19,6 cm | 75 cm | 75 cm | 825108 | 435 € |
| | | | 100 cm | 825109 | 580 € |

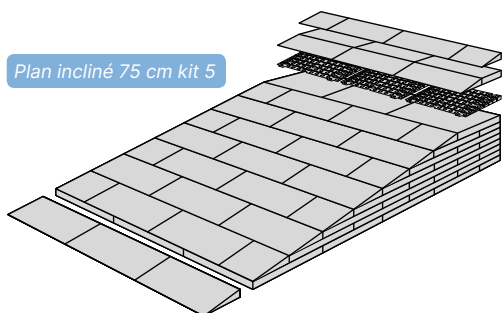
Plateforme 75 cm kit 4



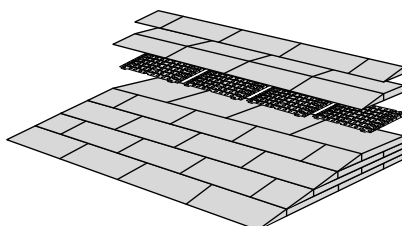
Plateforme 100 cm kit 2



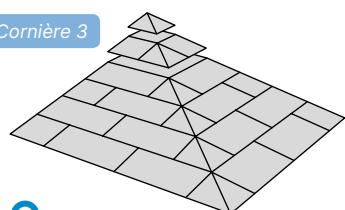
Plan incliné 75 cm kit 5



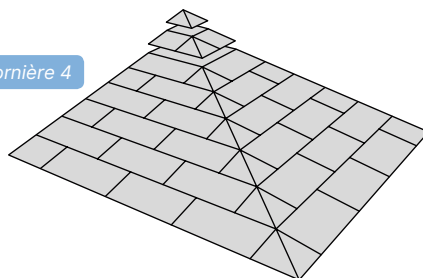
Plan incliné 100 cm kit 3



Cornière 3



Cornière 4



CORNIÈRES

| MODÈLE | HAUTEUR | DIMENSIONS | POIDS | RÉF. | PRIX |
|--|----------------|--------------|---------|--------|--------------|
| Cornière 1  | 1,8 à 5,5 cm | 25 x 25 cm | 1,5 kg | 825110 | 37 € |
| Cornière 2  | 3,6 à 9,1 cm | 50 x 50 cm | 3,2 kg | 825111 | 100 € |
| Cornière 3  | 7,2 à 12,7 cm | 75 x 75 cm | 7,2 kg | 825112 | 170 € |
| Cornière 4  | 10,8 à 16,3 cm | 100 x 100 cm | 12,1 kg | 825113 | 310 € |
| Cornière 5  | 14,4 à 19,9 cm | 125 x 125 cm | 23,2 kg | 825114 | 629 € |



QUICKRAMPS

> Rampes pour petits seuils facile à installer et à nettoyer

Les Quickramps sont fabriquées d'une seule pièce en largeur 100 cm, elles se découpent très facilement pour s'adapter à la largeur de vos seuils.

L'installation est très simple. Soit par simple utilisation d'adhésif double-face (quicktape), ou en fixant préalablement des quickpads (4 pour la largeur de 100 cm) et en clipsant la rampe dessus. Les quickpads peuvent être collés ou fixés au sol par vissage.

Vous avez le choix entre de nombreuses hauteurs pour ajuster finement les hauteurs de passage.



| HAUT. | PROF. | POIDS | RÉF. | PRIX |
|--------|---------|---------|-----------|--------------------------|
| 4 mm. | 5 cm | 0,12 kg | 825037.4 | 7⁴⁵ € |
| 8 mm. | 7,5 cm | 0,27 kg | 825037.8 | 20³⁰ € |
| 12 mm. | 12,5 cm | 0,58 kg | 825037.12 | 28⁵⁰ € |
| 16 mm. | 12,5 cm | 0,88 kg | 825037.16 | 37⁵⁰ € |
| 20 mm. | 15 cm | 1,10 kg | 825037.20 | 51 € |
| 28 mm. | 17,5 cm | 1,80 kg | 825037.28 | 79 € |
| 40 mm. | 25 cm | 3,70 kg | 825037.40 | 102 € |
| 52 mm. | 30 cm | 5,70 kg | 825037.52 | 142 € |
| 60 mm. | 32,5 cm | 7,15 kg | 825037.60 | 187 € |

PIÈCES POUR UNE CONSTRUCTION DE RAMPE SUR-MESURE

47 €

LOT DE 100 T-LOCKS

Pour la connexion des dalles et demi-dalles verticalement. Dimensions : 3,5 x 1,4 x 1,4 cm. Coloris gris. La boîte de 100.

RÉF. 999032



LOT DE 100 R-LOCKS

Pour la connexion des plans inclinés verticalement sur dalles ou demi-dalles. Adaptables sur les 2 premières rangées de trous sur les plans inclinés A et sur la première seulement sur les plans inclinés B. Pour les suivantes, utiliser des T-Locks. Dimensions : 2,4 x 1,4 x 1,4 cm. Coloris gris. La boîte de 100.

RÉF. 999115

47 €



25 €

LOT DE 100 C-LOCKS

Pour la connexion des rampes horizontalement. Dimensions : 1,6 x 0,8 x 1,5 cm. Coloris gris. La boîte de 100.

RÉF. 999033



LOT DE 50 S-LOCKS

Raccord long pour rampes hautes.

RÉF. 998320

49 €



Quickpad



| OPTIONS | RÉF. | PRIX |
|---------------|-----------|--------------------------|
| Quickpads x4 | 825038.4 | 7⁶⁰ € |
| Quickpads x25 | 825038.25 | 24⁵⁰ € |
| Quicktape x25 | 825039 | 21⁵⁰ € |



HARNAIS DE POITRINE PHYSIPRO

Modèle confortable en coussinets néoprène avec attache 4 boucles et 4 ajustements. A fixer sur les tubes du fauteuil. 2 modèles disponibles. Dimensions : larg. 18 x haut. 36 cm. Attaches sans perçage en option.

| MODÈLE | RÉF. | PRIX |
|--------|--------|--------------|
| Homme | 833043 | 125 € |
| Femme | 833044 | |

CEINTURE ABDOMINALE PHYSIPRO

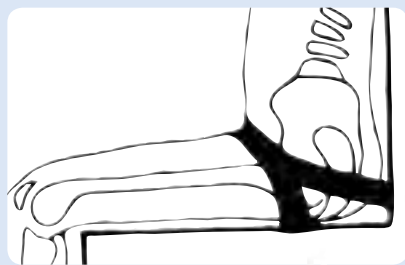
> Fixation très ferme

Fixation par vissage ou boucle sur 4 points dans les tubes du fauteuil pour une contention ferme. Boucle attache rapide avec double ajustement et coussinets néoprène. Longueur totale des sangles : 130 cm.

RÉF. 833042

105 €

4 points de fixation



MAINTIENS THORACIQUES PHYSIPRO

> Le kit de maintien thoracique est composé d'une toile à tendre sur le dossier existant et de 2 appuis latéraux à disposer en fonction des besoins.

> Appuis repositionnables très rapidement

Objectifs :

Les maintiens thoraciques Physipro permettent un maintien latéral du tronc, de la crête iliaque à l'aisselle.

Très efficaces dans les cas d'hypotonies, il est adaptable sur tous les fauteuils existants (roulants ou gériatriques).

Mise en place simple et rapide :

La toile se fixe sur le dossier en tension grâce à 3 sangles à boucle et 4 sangles dans les angles.


Vous pouvez alors positionner vos appuis à la hauteur et à l'angle souhaité. Ils sont repositionnables à loisir.

Adaptabilité à vos fauteuils existants :

- Sur dossiers souples (fauteuils roulants) : choisissez le kit anti-effet hamac car l'angle des appuis est ouvert pour compenser la déformation de la toile,
- Sur dossiers rigides (fauteuils gériatriques) : choisissez le kit façonné avec un angle des appuis à 90°.

Tailles disponibles :

3 tailles au choix en fonction de la largeur du dossier : 35 à 40 cm, 40 à 45 cm et 45 à 50 cm. Profondeur standard 16,75 ou 13,75 cm sur demande.



3 sangles de tension arrière

4 velcros sur les coins



Avant l'installation du maintien thoracique



Après l'installation du maintien thoracique

KIT COMPLET ANTI-EFFET HAMAC

Composé d'une toile et de 2 appuis latéraux anti-effet hamac. Tailles au choix. Angle ouvert.

| TAILLE | LARG. DOSSIER | RÉF. | PRIX |
|--------|---------------|-----------|--------------|
| 1 | 35 à 40 cm. | 833030.T1 | 390 € |
| 2 | 40 à 45 cm. | 833030.T2 | |
| 3 | 45 à 50 cm. | 833030.T3 | |

KIT COMPLET FAÇONNÉ

Composé d'une toile et de 2 appuis latéraux à 90°. Tailles au choix.

| TAILLE | LARG. DOSSIER | RÉF. | PRIX |
|--------|---------------|-----------|--------------|
| 1 | 35 à 40 cm. | 833031.T1 | 390 € |
| 2 | 40 à 45 cm. | 833031.T2 | |
| 3 | 45 à 50 cm. | 833031.T3 | |



1



2

TABLETTES UNIVERSELLES

Nos tablettes, réalisées en Lexan, matériau beaucoup plus résistant que le Plexiglas, sont adaptables à tous types de fauteuil. Il suffit de les glisser sur l'accoudoir et de parfaire le réglage en écartement. Demi-tablettes : prof. 50 x larg. 9/30cm. Tablettes : Larg. 60 x prof. 50 cm. 3 modèles disponibles.

| TABLETTE | RÉF. | PRIX |
|--------------------------|----------|--------------|
| 1 Demi tablette à droite | 833038.D | 290 € |
| Demi tablette à gauche | 833038.G | |
| Tablette enfant | 833039 | 289 € |
| 2 Tablette adulte | 833040 | 320 € |



CEINTURE DE SÉCURITÉ

Ceinture se fixant sur le dossier de la plupart des fauteuils roulants ou scooters. Ne pas utiliser pour les scooters circulant à plus de 12 km/h. Boucle facile à utiliser. Larg. 55mm, long. 130 cm.

RÉF. 833007

22 €



CEINTURE VENTRALE

> Texture très douce

S'attache derrière le dossier du fauteuil afin de limiter le glissement en avant. Grande largeur pour le confort du patient.

Long. 1,80 m.
Haut. 20 cm.
RÉF. 815117

27⁹⁰ €



CEINTURE PELVIENNE

Contention douce du bassin. Longueur 1,50 m.

RÉF. 815111

35⁹⁰ €



BRASSIÈRE DE SÉCURITÉ

Se fixe derrière le dossier du fauteuil afin de limiter le glissement et le basculement en avant. Long. 1,50 m. Longueur bretelle 1,20 m.

RÉF. 815118

52 €

COUSSIN GOUTTIÈRE DE FAUTEUIL

Il s'adapte parfaitement sur l'accoudoir du fauteuil roulant et permet de bien positionner l'avant bras en position de repos dans la gouttière. Il est particulièrement utilisé chez l'hémiplégique.

Dimensions : Long. 43 larg. 17 x haut. 24 cm.

RÉF. 829006

119⁴⁰ €



MAILLE ANTIDÉRAPANTE DYCEM

> Idéal sous un tapis pour éviter de glisser

La maille antidérapante Dycem se découpe à loisir et s'étend sur tout support. Elle permet par exemple de sécuriser les tapis au sol, d'empêcher les personnes assises de s'affaisser en glissant en avant ou de se maintenir correctement allongé dans une baignoire. Matériau résistant et lavable en machine à 40°.

2 tailles disponibles : 100 x 30 cm ou 200 x 60 cm.

| DIMENSIONS | RÉF. | PRIX |
|--------------|--------|--------------------|
| 100 x 30 cm. | 818034 | 24 ⁵⁰ € |
| 200 x 60 cm. | 818016 | 43 ⁹⁰ € |



1 CEINTURE ABDOMINALE À BRETELLES

Contention très douce composée d'une ceinture abdominale en matériau respirant, de circonférence 160 cm, idéal pour le fauteuil. Les coussins de contact sont capitonnés. Longueur des bretelles : 105 cm. Coloris bleu nuit. Tissu respirant pour une utilisation l'été. Ensemble lavable en machine à 40°C.

RÉF. 829015

1 53⁵⁰ €



49⁹⁰ €




2 CEINTURE PELVIENNE

Pour un bon maintien au fauteuil, notre ceinture est composée d'une bande abdominale mesurant 17 cm de largeur et 160 cm de longueur et d'une bande pelvienne mesurant 15 cm de largeur et 48 cm de longueur. Contention douce avec surface de contact molletonnée en tissu respirant utilisable l'été. Ensemble lavable en machine à 40°C.

RÉF. 829016

3 59⁹⁰ €



3 CEINTURE PELVIENNE À BRETELLES

Maintien complet pour fauteuil composé d'une ceinture pelvienne et de bretelles de longueur 105 cm. Matériau confortable et respirant, lavable à 40°. Boucles attache rapide.

RÉF. 829017

GILET ABDOMINAL CONFORT PLUS



> Fermeture éclair sur l'avant

Gilet de maintien pour une contention douce et confortable de l'ensemble du haut du corps, idéal pour le positionnement en fauteuil. Ensemble lavable à 60°, garantie sèche linge.

Coloris bleu nuit. 3 tailles disponibles : S (37 x 27 cm), M (40 x 30 cm) et L (51 x 35 cm).

| TAILLE | RÉF. | PRIX |
|--------|----------|------|
| S | 829018.S | 92 € |
| M | 829018.M | |
| L | 829018.L | |



78⁵⁰ €

● ● ●
Fabriqué en France

COUSSIN ANTI-GLISSEMENT

- > Ne vous trompez plus de sens grâce aux inscriptions
- > Ensemble imperméable et désinfectable

Nous avons re-développé un coussin permettant de redresser une personne assise sans qu'elle ne glisse à nouveau en avant. Ce coussin est réalisé à partir d'un tissu spécifique qui lui empêche de coulisser sur lui-même dans les 2 sens. Dessus en tissu respirant avec indication du bon sens de pose et dessous en tissu antidérapant. L'ensemble est molletonné pour davantage de confort d'assise.

Dimensions généreuses pour le manipuler facilement lorsque la personne est assise dessus : larg. 41 x prof. 41 cm. Lavable à 40°C.

RÉF. 819145



COUSSIN BOUÉE GONFLABLE

Il permet d'adopter une position agréable et appropriée en étant allongé, en le passant autour des fesses et de la cuisse. Prévient la formation d'escarres. Diamètre extérieur à vide / gonflé : 42,5 / 41 cm. Diamètre intérieur à vide / gonflé : 14 / 15,5 cm.

Poids 500 gr. Livré avec pompe.

RÉF. 829089



MAXI
100kg.

39⁹⁰ €

CAPITONNAGE COMPLET POUR FAUTEUIL P

- > Un confort exceptionnel

Ce coussin est intégralement rempli de fibres de polyester creuses. Il est compartimenté pour laisser de la matière aux différentes zones du capitonnage. Spécialement étudié pour un fauteuil roulant mais également positionnable sur toute chaise avec accoudoirs. Coloris navy. Dimensions : Long. 130 x larg. 128 cm.

RÉF. 855054

Idéal pour fauteuil roulant

79⁹⁰ €

COUSSINS BOUÉE

Coussins réalisés à partir de fibres de polyester siliconées, donnant un confort souple et résilient. Enveloppe en Saniluxe imperméable et désinfectable, respirant, traitée anti-bactéries. Coloris noir.

Modèle rond : diam. 44 x haut. 9 cm.
Modèle carré : larg. 42 x prof. 44 x haut. 9 cm.




MAXI
100kg.

COUSSIN DE CONFORT FER À CHEVAL

- > Imperméable et désinfectable

Coussin pour le confort sur des chaises de douche ou de toilettes en forme fer à cheval. Remplissage billes de polystyrène en enveloppe enduite polyuréthane. Léger, confortable et hygiénique. 4 paires de lacets aux 4 coins pour une fixation sécurisante. Dimensions 43 x 43 cm, percement diamètre 10 cm. Coloris gris.

RÉF. 829047



| MODÈLE | RÉF. | PRIX |
|--------------|--------|--------------------|
| Rond | 829013 | 47 ⁵⁰ € |
| Carré | 829014 | 66 ⁵⁰ € |
| Fer à cheval | 839047 | 47 ⁵⁰ € |

TABLETTE POUR FAUTEUIL

Tablette universelle à fixer sur les accoudoirs grâce à 2 bandes velcro. 2 espaces creusés pour placer des verres. Dessus mélaminé imitation poirier. Dimensions : larg. 60 x prof. 28/50 cm.

Largeur de passage 40 cm.

RÉF. 114015

49⁹⁰ €

COUSSIN DE PRÉVENTION GALBÉ IDENTITÉS

> Coussin anatomique pour la prévention d'escarres

Notre coussin d'assise Identités est réalisé à partir de mousse de polyuréthane visco-élastique PU Cosypur de BASF. Cette mousse spécifique hautement résiliente vous garantit un confort exceptionnel en limitant les points de compression. Elle garde ses propriétés de souplesse constante, en la rendant moins sensible aux variations de température, apportant un confort constant en intérieur comme en extérieur.. La mousse visco-élastique se caractérise après enfoncement par un retour lent et maîtrisé.

Il vous est livré avec 2 housses imperméables classées au feu M1 : housse imperméable en polyuréthane lavable à 60 ° + seconde housse nid d'abeille en polyuréthane lavable à 60°.

Mousse PU Cosypur densité 86 kg/m3 idéale pour des patients ayant un poids compris entre 40 et 90 kg. Modèle 50 x 43 cm non galbé.

Garantie 2 ans.

  
Fabriqué en France




| DIMENSIONS | RÉF. | POIDS | PRIX |
|----------------|------------|---------|-------------|
| 38 x 38 x 6 cm | 829022.38 | 0,90 kg | 69 € |
| 41 x 41 x 6 cm | 829022.41 | 1,32 kg | |
| 41 x 39 x 6 cm | 829022.41S | 1,10 kg | |
| 43 x 43 x 6 cm | 829022.43 | 1,60 kg | |
| 43 x 41 x 6 cm | 829022.43S | 1,46 kg | |
| 45 x 45 x 6 cm | 829022.45 | 1,88 kg | |
| 45 x 42 x 6 cm | 829022.45S | 1,68 kg | 81 € |
| 40 x 36 x 7 cm | 829023 | 0,90 kg | |
| 50 x 43 x 7 cm | 829024* | 1,92 kg | |
| 48 x 42 x 7 cm | 829059* | 1,78 kg | |



Garantie
2 ANS

* modèle plat, non galbé



Nouveau

Garantie
2 ANS

  
Fabriqué en France

MAXI
100kg.

COUSSIN DE PRÉVENTION GEL 2D

Ce coussin est composé de 2 densités de gel différentes. La partie bleue assure le soulagement des pressions sur les zones osseuses vulnérables, tandis que le gel transparent augmente la surface de contact avec la peau. Enveloppe en PE, gel en polyuréthane. 3 modèles différents. Garantie 2 ans.

| DIMENSIONS | HOUSSES | RÉF. | POIDS | PRIX |
|------------------|---------|-----------|--------|--------------|
| 39 x 39 x 2,5 cm | 2 en PU | 829117.39 | 3,1 kg | 99 € |
| 43 x 43 x 2,5 cm | 3D + PU | 829117.43 | 4,2 kg | 99 € |
| 45 x 45 x 2,5 cm | 3D | 829117.45 | 4,5 kg | 105 € |



Nouveau

Garantie
2 ANS

COUSSIN DE PRÉVENTION GEL

Le gel diminue les pressions subies par les zones à risque. Le gel ne coule pas, ne durcit pas dans le temps, et ne se déplace pas sous la charge. Enveloppe en PE, gel en polyuréthane.

Livré avec une housse 3D et une housse PU. Garantie 2 ans.

4 modèles différents : 3 coussins avec housse et 1 plaque gel sans housse.



MAXI
100kg.

  
Fabriqué en France

| DIMENSIONS | HOUSSES | RÉF. | POIDS | PRIX |
|----------------|---------|-----------|--------|--------------|
| 40 x 40 x 3 cm | Oui | 829116.40 | 3,8 kg | 99 € |
| 43 x 43 x 3 cm | Oui | 829116.43 | 4,6 kg | 99 € |
| 45 x 42 x 3 cm | Oui | 829116.45 | 4,5 kg | 132 € |
| 42 x 42 x 3 cm | Non | 829116.42 | 4,4 kg | 95 € |

**PROTECTIONS
DE MAIN**

Idéales pour les personnes en fauteuil, évitent les échauffements et les problèmes liés à l'utilisation d'un fauteuil roulant. Vendues à la paire, taille unique en coloris noir.

RÉF. 112006



44⁵⁰ €

24²⁰ €

**SAC ADAPTABLE
SUR FAUTEUIL**

Sac en nylon robuste et imperméable équipé de poches à fermeture Eclair. S'attache au fauteuil par 2 sangles. Dimensions : 30 x 35 x 15 cm.

RÉF. 114013

PRIX ÉCO
PRIX ÉCO
PRIX ÉCO
PRIX ÉCO

**SAC SHOPPING POUR FAUTEUIL**

Notre sac de transport est robuste et spacieux. Il dispose d'une grande poche à zip avec un petit compartiment intérieur à scratch pour le porte-monnaie et une autre poche zippée sur le devant + 2 poches filet sur les côtés. Coloris noir avec bande réflecteur. Attaches à boucles réglables.

Dimensions : larg. 36 x prof. 15 x haut. 38 cm.
Poids 500 gr.

RÉF. 114038

35 €

**POCHETTE TOUR DE COU**

Une pochette bien pratique et sécurisante pour garder les choses importantes sur soi. Dispose de 3 compartiments intérieurs et spacieux : 1 grande poche et 2 petits espaces à l'avant et à l'arrière. Cordon confortable. Dimensions : 12 x 16 x 0,5 cm.

RÉF. 114049



10⁵⁰ €



Haute qualité de finition durable

46⁵⁰ €

**SAC POUR
FAUTEUIL
PROWHEEL**

> Tissu imperméable haute qualité

Notre sac s'installe de 2 façons au choix : soit en le suspendant aux barres de poussée, soit en le posant à cheval sur l'assise, auquel cas il est sécurisé grâce au large rabat derrière votre dos. Il dispose d'une grande poche centrale, d'une poche sur le devant et de 2 porte-parapluie ou porte-canne sur les côtés. Muni de bandes auto-réfléchissantes. Bicolore anis / noir. Dimensions poche principale : larg. 32 x haut. 45 x prof. 12 cm.

Résistance 5 kg.

RÉF. 114043

ENSEMBLE 2 SACS STRONG

L'ensemble comprend un sac arrière pour fauteuil ou scooter (attaches polyvalentes) et un sac adaptable sur le repose-bras. Ils sont réalisés à partir d'un tissu enduit et imperméable ultra-épais et résistant. Le grand sac dispose d'un petit compartiment à scratch à l'intérieur de la grande poche zippée et une poche zippée sur le devant et de 2 bandes réfléchissantes dimensions larg. 39 x prof. 17 x haut. 42 cm. Le petit sac s'installe par 2 boucles et dispose d'une attache mousqueton. Dimensions larg. 23 x prof. 7 x haut. 12 cm. Coloris noir.

RÉF. 114039

53 €

**SAC PROTECTEUR DE FAUTEUIL**

Ce sac robuste et durable protège votre fauteuil pliant lors de vos déplacements ou voyage. Il dispose de compartiments intérieurs pour y mettre les repose-pieds séparément. Muni d'une bandoulière.

Dimensions : Long. 83 x larg. 27 x haut. 77 cm.

RÉF. 114035

51 €



SANGLE DE SORTIE DE VÉHICULE

Cette sangle se fixe sur le montant de votre portière sans en gêner la fermeture. Grâce à sa large poignée en matière souple, vous pourrez prendre appui plus facilement pour sortir de votre véhicule.

RÉF. 819099



VIDÉO
d'explication


disponible sur notre chaîne YouTube : tapez "Identités" et la référence article.

24⁹⁰ €

SECURISEAT

Le securiseat est un dispositif de sécurité à usage exclusif des personnes handicapées présentant un risque de comportement inadapté lors des transports. Evite le détachement intempestif des ceintures de sécurité. Une fois le securiseat bouclé, il n'est plus possible d'enlever la ceinture, sauf avec les clés fournies ou votre clé de voiture. Le kit est constitué d'1 cache-boucle + 3 clefs de déverrouillage + 2 réducteurs + 1 notice d'utilisation.

RÉF. 825014




49⁹⁵ €

CALE-TÊTE DE VOITURE

Un ustensile très pratique pour dormir ou être plus stable à l'arrière d'une voiture. Ces 2 coussins s'installent facilement entre le siège et l'appui-tête et permet de sécuriser la tête des occupants. Les 2 parties capitonnées sont rabattables et relevables en hauteur. Mousse et housse en simili-cuir. Dimensions : larg. 34 x haut. 23 x prof. 11 cm.

RÉF. 817176



51⁵⁰ €



DISQUE PIVOTANT DE VOITURE


> Un outil pratique pour sortir plus facilement de votre voiture

Il permet de pivoter sans effort. 2 modèles disponibles : modèle souple épaisseur faible (2 cm) ne modifiant pas le confort du siège de voiture et modèle rigide capitonné avec rajout de mousse (ép. 4 cm) et revêtement type suédine. Diam. 39 cm.


Idéal pour entrer et sortir d'un véhicule



1



2



| MODÈLE | RÉF. | PRIX |
|-------------|--------|--------------------|
| 1 Souple | 815016 | 31 ⁹⁰ € |
| 2 Capitonné | 815098 | 41 ⁹⁰ € |

POIGNÉE DE SORTIE DE VÉHICULE HANDYBAR

> Appui adapté à tous les véhicules

Un outil pratique pour prendre appui efficacement pour sortir plus facilement de son véhicule. Une fois inséré dans la gâche de la portière, vous pouvez vous y appuyer.

RÉF. 819036



46⁹⁰ €

LOT DE 2 POIGNÉES POUR VOITURE

> Très facile à utiliser et à installer

Cette poignée est idéale pour s'aider à sortir des places arrières d'un véhicule. Elle s'adapte sur les appuis-tête très facilement. Poignée en élastomère antidérapant et agréable au toucher.

Dans la limite des stocks disponibles.

RÉF. 819098



11⁸⁰ €



PORTE-PARAPLUIE UNIVERSEL **P**

> Adaptable sur tous les types de tubes

Notre porte-parapluie universel permet de fixer un parapluie facilement sur une majorité de support, avec des tubes de forme différente. Dispose de 2 parties déclinables, permettant de prendre votre parapluie à pleine main. Matériau plastique.

RÉF. 114044




35⁹⁰ €

LOT DE 2 PORTE-SACS **P**

Porte-sac de type crochet avec boucle à attacher sur n'importe quel tube. Le lot de 2. Nylon et polyester.

RÉF. 114045

16⁵⁰ €**PORTE-TASSE**

> Clipsable sur tube rond 22 à 25 mm

Pratique pour transporter tasse ou canette.

RÉF. 826089

Idéal pour transporter également petites bouteilles ou canettes

**18 €****SOULÈVE JAMBES **P****

Un petit outil très facile à utiliser pour vous aider à remettre vos pieds sur les repose-pieds. Il dispose d'une grande boucle pour le pied et de 2 boucles plus petites à 2 niveaux différents pour faciliter les manipulations. Longueur 86,5 cm. Coutures renforcées et rivets.

RÉF. 815052

12⁷⁰ €**1 COUVRE-JAMBES JO CONSTANT & ZOÉ**

Le couvre-jambes Jo protège les jambes de la pluie et du froid en position assise grâce à sa matière imperméable et son intérieur polaire. Sa conception intelligente permet une installation facile et rapide sur une personne déjà assise en fauteuil roulant. Une ouverture par zip est située sur toute la longueur du couvre-jambes. Taille unique conseillée pour les personnes mesurant entre 1m40 et 1m80. Coloris noir.

Matière 100% polyester 310gr/m². Lavage en machine à 40°C. Sèchering déconseillé.

**VIDÉO**
d'explication

disponible sur notre chaîne YouTube : tapez "Identités" et la référence article.

2 PONCHO PASCAL CONSTANT & ZOÉ

Le poncho Pascal s'enfile rapidement pour sortir se promener sans appréhension. C&Z a pensé à une encolure assez large pour passer la tête facilement... sans oublier de protéger la tête et le cou avec une capuche et une écharpe qui se noue rapidement. Le dos du poncho s'ouvre par scratch pour envelopper au mieux toutes sortes de corset-siège sur les fauteuils roulants. Conçu dans une matière imperméable et polaire à l'intérieur. Muni de 2 cordons pour resserrer les côtés du poncho afin de créer des manches. Coloris canard/noir.

Matière 100% polyester 310 gr/m². Lavage machine à 40°C. Sèche-linge déconseillé.

**CAPE POUR FAUTEUIL ÉLECTRIQUE**

Cape intégrale 100% imperméable avec fenêtre de visualisation de la manette de conduite. Capuche et passages de main latéraux. Taille universelle. Coloris Navy.

RÉF. 114005

105 €

S'enfile sans quitter le fauteuil



| MODÈLE | RÉF. | PRIX |
|---------------|--------|--------------------------|
| Couvre-jambes | 114051 | 89⁹⁰ € |
| Poncho Pascal | 114018 | 116 € |


PONCHO ÉCONOMIQUE

> Capuche intégrée

Un poncho imperméable pour les averses intempêtes très pratique à enfiler. Fermeture zip sur le devant et bande-réflécteur à l'arrière. Nylon doublé.

Version standard équipée de 2 paires de lanières sur chaque côté pour le maintenir sur les tubes du fauteuil. Taille unique. Long. à l'avant 100 cm, à l'arrière 65 cm, larg. 130 cm. Version élastiquée avec pourtour complet prenant également les chaussures. Taille unique. Long. à l'avant 125 cm, à l'arrière 90 cm, larg. 130 cm.

PRIX ÉCO
PRIX ÉCO
PRIX ÉCO



| MODÈLE | RÉF. | PRIX |
|-----------|--------|--------------------|
| Simple | 114033 | 37 ⁹⁰ € |
| Élastiqué | 114034 | 42 ⁵⁰ € |

PROTÈGE-JAMBES

Ce protège-jambes s'enfile facilement en restant assis dans le fauteuil. Il vous garantit une promenade les jambes au chaud. Muni de 2 sangles arrières pour l'attacher aux tubes du fauteuil. Pourtour élastiqué pour s'adapter à votre morphologie et englober les repose-pieds. Tissu imperméable. 2 modèles disponibles : modèle standard et modèle doublé en fourrure synthétique. Taille universelle (longueur 105 cm).



Modèle doublé



VIDÉO
d'explication

disponible sur notre chaîne YouTube : tapez "Identités" et la référence article.



| MODÈLE | RÉF. | PRIX |
|----------|--------|--------------------|
| Standard | 114001 | 45 ⁹⁰ € |
| Doublé | 114010 | 78 € |

PROTÈGE-JAMBES COCON

Notre protège-jambes Cocon a été développé en France dans un souci de confort et de facilité d'entretien. Il permet de maintenir au chaud les jambes d'utilisateur de fauteuils roulants. Il s'enfile très facilement sans bouger du fauteuil, il suffit de le housser autour des repose-pieds et de le poser sur les jambes. Le pourtour élastiqué permet de le maintenir correctement en place. La sangle à boucle arrière permet de passer autour du dossier pour le sécuriser. Pour un meilleur confort d'utilisation, il dispose d'une fermeture zip pour pouvoir l'ouvrir partiellement, lorsque l'utilisateur a trop chaud. Surface imperméable en polyester enduit polyuréthane avec garnissage fibre 100% polyester. Lavable à 90°C. Dimensions 120 x 110 cm. Coloris bleu nuit.

RÉF. 114050



Fabriquée en France

109 €




PONCHO PLUS

La Poncho Plus s'enfile rapidement en cas de pluie, sans quitter le fauteuil. Il est équipé d'une capuche avec serrage et d'une ouverture par fermeture éclair sur le buste, fermeture manoeuvrable des 2 côtés. Muni de 2 passages pour les barres de poussée, d'une poche intérieure, d'une bande réfléchissante à l'arrière et de 2 sangles de maintien sur les côtés. Tissu imperméable. 2 modèles disponibles : modèle standard et modèle doublé en microfibre tartan. Taille universelle (longueur à l'avant 98 cm).



Modèle doublé



| MODÈLE | RÉF. | PRIX |
|----------|--------|--------------------|
| Standard | 114008 | 57 ⁵⁰ € |
| Doublé | 114004 | 86 ⁹⁰ € |

CEINTURE DE MARCHÉ POSITPRO

> Idéal pour une utilisation intensive

> Tissus haut de gamme

Notre ceinture de marche Pro permet une sécurisation optimale dans le transfert des personnes, grâce à ses caractéristiques haut de gamme : Sécurisation de l'attache par un double velcro, tissu interne très antidérapant, tissu externe haute qualité indéchirable. Munie de 4 larges poignées disposées autour de la ceinture. 2 tailles disponibles : taille M pour un tour de taille entre 90 et 120 cm (coloris jaune) et taille L pour un tour de taille entre 107 et 140 cm (coloris vert). Lavable à 60°C.

| TAILLE | RÉF. | PRIX |
|--------|----------|--------------------|
| M | 815217.M | 69 ⁹⁰ € |
| L | 815217.L | 74 ⁹⁰ € |



Nouveau : revêtement interne encore plus antidérapant



Fabriquée en France

CEINTURE D'AIDE À LA MARCHÉ

Notre ceinture très robuste vous permet d'assister efficacement vos patients à se relever. Elle dispose de 4 larges poignées à coutures renforcées, disposées tout autour de la ceinture pour une prise ferme et sécurisante. Fermeture par larges boucles avec sangle à velcro pour l'attacher après fixation. Enveloppe polyester enduite polyuréthane imperméable et désinfectable avec rembourrage en mousse. Coloris gris et noir.

2 tailles disponibles :

Standard : taille de la ceinture 70 x 15 cm. Pour un tour de taille de 70 à 120 cm.

Large : taille de la ceinture 100 x 15 cm. Pour un tour de taille de 100 à 170 cm.

Lavable en machine à 60°.

| TAILLE | RÉF. | PRIX |
|----------|--------|--------------------|
| Standard | 815078 | 58 ⁵⁰ € |
| Large | 815079 | 59 ⁹⁰ € |



Petite épaisseur



Dessous antidérapant



VIDÉO
d'explication

disponible sur notre chaîne YouTube : tapez "Identités" et la référence article.

DISQUE DE TRANSFERT COLLECTIIVITÉS

> 2 faces antidérapantes en matériau plastique dur

Ce disque pivote à 360° afin de faciliter et de sécuriser les transferts en position assise ou en station debout. Sa conception flexible est utile pour l'utilisation en fauteuil.

MAXI
127 kg.

| DIAMÈTRE | RÉF. | PRIX |
|----------|--------|-------|
| 30 cm. | 815031 | 105 € |
| 38 cm. | 815089 | 115 € |

DISQUE DE TRANSFERT ECO


Disque de transfert léger et robuste permettant un transfert en rotation à domicile. Dessus lavable et antidérapant. Diamètre 40,5 cm. Poids 1 kg.

RÉF. 815163

PRIX ÉCO
PRIX ÉCO
PRIX ÉCO
PRIX ÉCO

46⁵⁰ €

MAXI
115 kg.






PLANCHE DE TRANSFERT ERGO IDENTITÉS

- > Matériau plastifié ultra-résistant
- > Glisse exceptionnelle

Notre planche de transfert Ergo a été développée pour rendre les transferts plus sûrs et plus faciles. Sa forme incurvée permet de tourner plus facilement autour des obstacles. Elle est équipée de 2 découpes permettant d'accrocher les tubes de fauteuil. Le dessous est renforcé pour convenir aux personnes plus lourdes. Les 2 extrémités sur le dessous sont surmoulées avec un matériau antidérapant permettant de se transférer à partir de surfaces lisses.

Dimensions : Long. 76 x larg. 24,5 x épaisseur 1,2 cm.

Poids 1,9 kg. Coloris bleu-gris.

RÉF. 815066



69⁵⁰ €



PLANCHE DE TRANSFERT BEASY

- > Assise translatrice très pratique
- > Conception légère et ultra-fine

Ces planches Beasy sont légères et simples d'utilisation. Grâce à son disque coulissant, le transfert est plus facile. 2 formes différentes pour convenir à toutes les utilisations.

BeasyTrans : en forme de S - Dimensions : Long. 100 x larg. 30 x épais. 2,5 / 3,75 cm. Poids 3 kg.

BeasyGlyder : en arc de cercle - Dimensions : Long. 185 x larg. 25 x épais. 1,5 / 2,4 cm. Poids 2 kg.

1



2



1
2

| MODÈLE | RÉF. | PRIX |
|-------------|--------|-------|
| BeasyTrans | 815195 | 449 € |
| BeasyGlyder | 815196 | |



PLANCHE DE TRANSFERT GLIDEBOARD

- > Siège coulissant et amovible
- > Ultra-légère


La planche Glideboard permet de faciliter les transferts en toute sécurité grâce à son siège coulissant sur toute la longueur de la planche. Forme idéale pour les transferts de fauteuils à fauteuil. Structure intégrale en polypropylène.

Dimensions : Long. 70 x larg. 22 (centre) / 34 (extrémités) x épaisseur 23 mm.

Dimensions du siège coulissant 36 x 22 cm. Poids 1,44 kg seulement.

RÉF. 815001

349 €





425 €
402⁸⁴ € HT

MAXI
200 kg.

Seulement
8,1 kg.

DISQUE DE TRANSFERT RS1
> Double réglage en hauteur de la poignée et des protège-tibias

Appareil de transfert complet et léger permettant de transférer les patients d'une assise à une autre avec très peu d'effort. Sa forme a été étudiée pour assister efficacement l'assistant. Les protège-tibias, souples et confortables, sont réglables en hauteur pour convenir à toutes les tailles. Structure aluminium et acier.

Dimensions de la base : 40,5 x 47,2 cm. Largeur du porte-mains 47,5 cm. Hauteur réglable de 91 à 127 cm. Poids 8,1 kg.

RÉF. 815197



975 €

MAXI
150 kg.

APPAREIL DE TRANSFERT ASSIS RS3
> Une solution simple pour le transfert des patients en toute sécurité
> Idéal en établissement

Notre appareil de transfert RS3 permet de réaliser sans effort des transferts plus longs avec un patient. Il dispose d'une assise souple utilisable pour tous les gabarits et un dossier capitonné pour la sécurité. Equipé d'une roulette centrale et de 4 roues multi-directionnelles pour une maniabilité exceptionnelle. La base est très basse pour passer sous un lit et assez fine pour passer entre les pieds d'un fauteuil. Protège-tibias réglable en inclinaison.

Dimensions hors-tout : larg. 70 x prof. 82,9 x haut. réglable de 94 à 101 cm. Hauteur d'assise de 51,5 à 58,5 cm. Largeur du porte-mains 69 cm. Protège-tibias réglable de 29,2 à 46,7 cm. Poids 25,7 kg

RÉF. 815199



Transfert possible avec une jambe repliée

Réglage de la hauteur d'une seule main

MAXI
160 kg.

GUIDON DE TRANSFERT STATIQUE RS2
> Aide aux transferts courts

Notre guidon de transfert RS2 permet aux aidants de réaliser sans effort les transferts courts entre 2 pièces. Il pivote à 360° sans aucun effort supplémentaire, afin de se positionner correctement pour asseoir le patient. Le porte-mains multi-angle est très facile à attraper fermement. Structure en acier légère. Réglage en hauteur des protège-tibias. Le plateau passe facilement entre les pieds d'une chaise.

Dimensions de la base : 63 x 60,7 cm. Largeur du porte-mains 53 cm. Hauteur du porte-mains 118,5 cm. Protège-tibias réglable de 29,2 à 46,7 cm. Poids 14,9 kg.

RÉF. 815198

519 €



SANGLES POUR GUIDONS DE TRANSFERT

Afin de réduire l'effort des aidants. Adaptés au Turnax, Easy Move et Aéro Move. 3 modèles disponibles.

| MODÈLE | RÉF. | PRIX |
|--------------------------------------|--------|--------------------------|
| 1 Sangle Turnax simple | 815096 | 43⁵⁰ € |
| 2 Sangle Turnax coulissante | 815180 | 46 € |
| 3 Sangle Turnax avec soutien fessier | 815181 | 72⁵⁰ € |



MAXI
200 kg.

DISQUE DE TRANSFERT TURNER PRO

- > Permet un transfert sûr, doux et contrôlé
- > Réduit le besoin de maintenir le patient
- > Très facile à manœuvrer
- > Système de rangement rapide

Cet appareil unique permet d'opérer des transferts courts avec beaucoup moins d'effort pour le personnel soignant. Il est particulièrement recommandé pour les pivotements entre 2 positions assises (lit à fauteuil, fauteuil à siège de toilettes...).

Il suffit de placer les pieds du patient sur les tapis antidérapants et ses mains sur la partie inférieure du porte-mains. Le support tibial permet un positionnement confortable et sécurisant. Il pivote sur lui-même à 360°.


Structure en acier epoxy blanc avec coussin tibial en mousse capitonnée imperméable et lavable.

Dimensions : diamètre plateau 41 cm, hauteur porte-mains de 78 à 126 cm.

Poids 7,5 kg.

RÉF. 815087

475 €
450²⁴ € HT



MAXI
130 kg.

EASY MOVE GUIDON FIXE

Il permet de redresser le patient et le transporter en toute sécurité avec un effort minimum. Cale-tibias réglable de hauteur 30 à 44 cm. Socle anti-bascule avec 6 roulettes dont 2 à freins. Guidon fixe. Structure en acier traité époxy et gainé.

RÉF. 815178

Fabriquée en France

420 €
398¹⁰ € HT

AÉRO MOVE GUIDON RÉGLABLE

Plateforme équipée d'un guidon multi-niveaux, permettant une installation progressive du patient. Cale-tibias réglable de hauteur 20 à 40 cm. Socle anti-bascule avec 6 roulettes dont 2 à freins. Structure en acier traité époxy et gainé.

Encombrement au sol 68 x 82 cm. Poids 18,4 kg

Hauteur de la poignée 110 à 120 cm.

RÉF. 815179

Fabriquée en France

479 €
454⁰³ € HT



MAXI
130 kg.



LÈVE-PATIENT MAJORQUE

> Lève-patient compact à usage domicile et petites collectivités

> Livré de série avec une sangle standard taille M

Ecartement manuel des pieds par pédale. 4 roulettes : 2 de 75 mm à l'avant et 2 de 100 mm à l'arrière. Equipé d'un double porte-mains capitonné confortable. Télécommande avec support. Structure acier.

Batterie DC 24V 5 Ah. Moteur DC 24V 8000N. Chargement complet 5 heures.

Dimensions : Longueur utile des pieds 68 cm, totale hors-tout 95 cm. Largeur des pieds en position droite 54 cm, en position écartés 88 cm. Hauteur des pieds 95 mm.

Hauteur du bas du fléau mini 69 cm, maxi 171,5 cm. Dimensions du fléau : Long. 49,2 cm x larg. 41 cm. Largeur entre les supports de sangles : 39 cm. Poids 40 kg.

Chaque lève-patient est livré de série avec une sangle taille M.

RÉF. 825012

SANGLES POUR LÈVE-PATIENT MAJORQUE

Sangle renforcée sur le haut du corps et de la tête. Adaptation 4 tailles grâce aux boucles avec code couleur. Munie de passage de main pour le guidage de la personne. Tissu très doux pour la peau. 2 tailles disponibles : M ou L.

855 €

MAXI
150 kg.



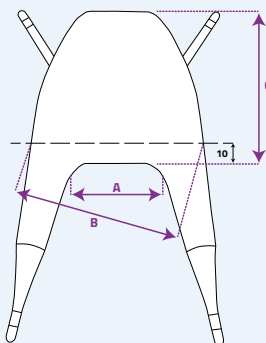
1



2



3

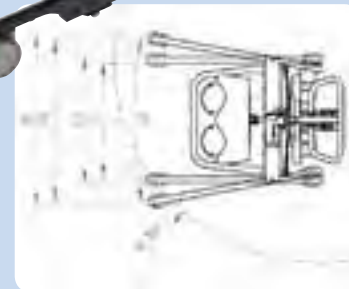


| SANGLES | TAILLE | A | B | C | POIDS | RÉF. | PRIX |
|---------------------|--------|-------|-------|-------|--------|----------|-------|
| 1 Standard | M | 47 cm | 88 cm | 85 cm | 1,2 kg | 825021.M | 99 € |
| | L | 52 cm | 92 cm | 92 cm | 1,4 kg | 825021.L | 99 € |
| 2 Confort sans tête | M | 47 cm | 88 cm | 72 cm | 1,1 kg | 825141.M | 118 € |
| | L | 52 cm | 92 cm | 85 cm | 1,3 kg | 825141.L | 133 € |
| 3 Bain | M | 47 cm | 88 cm | 89 cm | 1,1 kg | 825142.M | 118 € |
| | L | 52 cm | 92 cm | 91 cm | 1,3 kg | 825142.L | 133 € |



MAXI
175 kg.

1090 €



VERTICALISATEUR RISE UP

Relevage électrique frontal permettant d'atteindre la position verticale ou semi-assise de manière sûre et confortable. La structure en tubes d'acier peint, combinée à la possibilité d'écarter les pieds de la base au moyen d'une pédale garantit une stabilité et une sécurité maximales lors de l'utilisation. Grâce au harnais lombaire et aux appuis tibiaux rembourrés, ce type de transfert semi-actif est particulièrement adapté aux patients ayant des difficultés à se maintenir en position verticale. Poids 32 kg.

RÉF. 825028



HARNAIS LOMBAIRE RISE UP

Harnais renforcé classé au feu class 1 IM. Intérieur polyuréthane épaisseur 45 mm. Taille M 1060 x 325 mm, taille L 1410 x 370 mm. Coloris gris. Réglage de l'écartement par 3 boucles.

| TAILLE | RÉF. | PRIX |
|--------|----------|-------|
| M | 825023.M | 105 € |
| L | 825023.L | |



TABLE VARIO RECTANGLE

Table avec plateau rectangulaire à coins en mélaminé épais décor gris. Sans roulette. Hauteur 52-102 spécialement étudié pour les enfants et les petits adultes. Délai de livraison 3 semaines.

| HAUTEUR | DIMENSIONS PLATEAU | RÉF. | PRIX |
|-------------|--------------------|--------|---------------|
| 52 - 102 cm | 80 x 60 cm | 833014 | 1150 € |
| 72 - 122 cm | 80 x 60 cm | 833015 | 1150 € |
| 72 - 122 cm | 100 x 70 cm | 833016 | 1190 € |

TABLE VARIO ERGONOMIQUE

Table avec plateau rectangulaire à coins arrondis et découpe ergonomique pour le passage du corps en mélaminé épais décor poirier. Hauteur 52-102 spécialement étudié pour les enfants et les petits adultes. 4 roulettes à freins disponibles en option. Délai de livraison 2 à 3 semaines. Les roulettes en option sont à commander obligatoirement avec la table.



| HAUTEUR | DIMENSIONS PLATEAU | RÉF. | PRIX |
|-------------------------|--------------------|--------|---------------|
| 52 - 102 cm | 80 x 60 cm | 833017 | 1590 € |
| 72 - 122 cm | 80 x 60 cm | 833018 | 1590 € |
| 72 - 122 cm | 100 x 70 cm | 833019 | 1640 € |
| OPTION ROULETTES | | 833020 | 220 € |

TABLE DE TRAVAIL POUR FAUTEUIL TASMANIE

Notre table de travail Tasmanie est idéale pour travailler sur écran, écrire, dessiner, ou déjeuner en fauteuil roulant. Son système de vérin haute qualité permet de rehausser la hauteur de la table simplement en l'accompagnant. Afin de la descendre, il est nécessaire d'actionner le levier du vérin. Le vérin est actionnable par l'avant ou l'arrière. Plateau en panneau de particules avec décor bois. Piètement en acier noir mat très élégant. Equipée de 4 roulettes dont 2 à freins.

Dimensions piètement : larg. 70 x prof. 44,5 cm. Largeur de passage 58,5 cm.

Dimensions plateau : larg. 60 x prof. 60 / 32 x haut. 74,5 à 109,5 cm. Largeur de passage : 41 cm entre accoudoirs.

RÉF. 823001



239 €

*Jumborest :
voir page 98*



TABLE DE LIT INCLINABLE

> L'inclinaison rapproche la tablette de l'utilisateur

> Plateau basculable

Notre gamme de table de lit inclinable est adaptée à une utilisation allité, mais également assis sur votre chaise ou fauteuil préféré. Les tables disposent d'un plateau haute qualité en mélaminé décor hêtre, basculable pour déjeuner et lire. Il est équipé d'un rebord anti-chute.

La gamme est composée de 2 tables en largeur de piétement standard, avec largeur de plateau au choix 60 ou 80 cm, et d'une table spécial fauteuil avec une largeur de piétement plus large, avec un plateau de largeur 80 cm.

La tablette en option permet d'avoir une tablette supplémentaire de 20 cm de large.

Structure en acier traité epoxy gris perle.

Dimensions hors-tout : larg. 56,5 (passage 49) ou larg. 81 (passage 73,5) x prof. 43 cm.

Dimensions plateau : larg. 60 ou 80 x prof. 40 x haut. 61 à 94 cm. Poids 9, 10 ou 11 kg.



Modèle 60 cm avec
tablette réglable



Fabriqué en France



Inclinable pour
s'approcher au plus
près de la personne



Modèle fauteuil
releveur



Modèle 80 cm

| MODÈLE | RÉF. | PRIX |
|------------------------------|----------|--|
| Table 60 x 40 cm. | 823082 | 109 € + Eco-Part 0,46€ |
| Table 80 x 40 cm. | 823020 | 139 € + Eco-Part 0,46€ |
| Table pour fauteuil releveur | 823078 | 190 € + Eco-Part 0,46€ |
| Tablette adaptable | 823030.H | 39⁹⁰ € + Eco-Part 1,08€ |

TABLE DÉJEUNER ET LECTURE DUO

> Inclinaison réglable d'une main par vérin à gaz

Cette table Duo passe au-dessus du lit et offre une largeur utile très confortable. Vous pouvez aussi utiliser cette table sur votre fauteuil de salon ou fauteuil releveur. Elle se règle en largeur pour davantage de facilité d'installation.

2 modèles disponibles : pour un lit de 90 cm ou pour un lit dont la largeur est comprise entre 120 et 140 cm.

Dimensions hors-tout : larg. 113/136 ou 133/156 x prof. 49 x haut. 73/91 cm. Poids 11,5 ou 12,5 kg.

Dimensions plateaux : 40x60 ou 40x80 et 2 plateaux latéraux 40x20 cm. Inclinaison 55°.



MAXI
15kg.

| MODÈLE | RÉF. | PRIX |
|------------|--------|----------------------------------|
| 90 cm | 823062 | 210 € + Eco-Part 1,15€ |
| 120-140 cm | 823093 | 240 € + Eco-Part 1,15€ |



Fabriqué en France






TABLE POUR BARRIÈRES DE LIT

> Extensible des 2 côtés pour s'accrocher aux barrières de lit

Cette table très pratique et ergonomique est spécialement étudiée pour s'adapter sur les barrières de lit médicalisé. Ses 2 côtés se posent sur les barrières et sont munis de patins antidérapants. Plateau ergonomique. Equipée de 2 crochets dessous pour pouvoir la ranger contre la barrière.

Dimensions : Long. 88 à 104 (plateau 70,5 cm) x larg. 33,5 x épaisseur 2,8 cm. Poids 2,5 kg.

RÉF. 823091



99 €



TABLE DE LIT ERGONOMIQUE

> Une forme très agréable pour le repas et l'écriture

Notre table de lit ergonomique est étudiée pour une utilisation en fauteuil grâce à sa largeur réglable. Très bien équipée, elle dispose de 3 rebords et de 4 roues multidirectionnelles à freins. Elle est également réglable en hauteur. Elle supporte 5 kg de charge statique. Structure en acier et plateau en mélaminé décor poirier.

Largeur interne des pieds réglable de 90 à 110 cm. Dimensions du plateau : larg. 100 x prof. 48 x haut. 71 à 91 cm.

RÉF. 823069

251 €



TABLE DE LIT SIMPLEX

> Plateau inclinable

> Réglage par larges molettes

Notre table de lit Simplex permet de lire et déjeuner au lit en tout confort. Elle permet un réglage en hauteur et en inclinaison pour les différents moments de la journée. Plateau 60 x 40 cm en mélaminé décor poirier avec jonc caoutchouc. 2 roulettes à freins. Structure acier epoxy gris.

Dimensions au sol : larg. 61 x prof. 41 cm. Larg. passage 51 cm. Hauteur réglable de 71 à 110 cm.

RÉF. 823066

76⁴⁰ €



TABLE DE LIT SIMPLEX LIFT

> Une évolution de la table Simplex

> Réglage de la hauteur par vérin à air comprimé

Notre table de lit Simplex Lift vous permettra de déjeuner facilement dans votre lit ou votre fauteuil. Le vérin à air comprimé permet un réglage facile en hauteur, avec verrouillage par paliers. Elle dispose de 2 roues à freins.

Structure en acier martelé epoxy gris. Plateau non inclinable en panneaux de particules décor poirier avec jonc caoutchouc. Dimensions plateau : larg. 76,3 x prof. 38,3 x haut. 72 à 99,5 cm. Dimensions piétement : larg. 66 x prof. 38,8 cm. Largeur de passage 61 cm. Poids 9 kg.

RÉF. 823121



110 €



125 €

TABLE DE LIT CORFOU

- > Equipée d'un vérin à gaz
- > Réglage en hauteur d'une simple pression de la main

Notre table de lit Corfou permet de déjeuner confortablement dans votre lit. Son piétement en U très pratique permet de vous approcher davantage de la table lorsque vous l'utilisez assis dans votre fauteuil préféré. Grâce à son vérin à gaz, vous pourrez l'ajuster en hauteur très facilement, sans effort.

Structure acier avec peinture epoxy blanc. Plateau en panneau de particules décor bois clair. Equipée de 4 roulettes dont 2 à freins.

Dimensions plateau : larg. 76 x prof. 38 x haut. 72 à 99,5 cm.

Dimensions piétement : hors tout 69 x 37 cm. Largeur de passage 60,5 cm.

Table pour le domicile. Ne convient pas à un usage intensif.

RÉF. 823125



TABLE DE LIT CORFOU 2 PLATEAUX

- > Equipée d'un vérin à gaz
- > Réglage en hauteur d'une simple pression de la main
- > Grand plateau inclinable

Mêmes caractéristiques que la table de lit simple plateau. Ce modèle dispose d'un grand plateau inclinable jusqu'à 30° de chaque côté.

Structure acier avec peinture epoxy blanc. Plateau en panneau de particules décor bois clair. Equipée de 4 roulettes dont 2 à freins.

Dimensions grand plateau/petit plateau : larg. 56 / 20 x prof. 38 x haut. 72 à 99,5 cm.

Dimensions piétement : hors tout 69 x 37 cm. Largeur de passage 60,5 cm.

Table pour le domicile. Ne convient pas à un usage intensif.

RÉF. 823126



139 €

TABLE DE LIT CORFOU EVOLUTION

- > Adaptée aux fauteuils releveurs
- > Modèle avec galerie intégrée

Cette évolution de la table de lit Corfou permet de l'utiliser sur un fauteuil standard, mais aussi sur un fauteuil releveur, grâce à sa base réglable en largeur. Elle dispose de 2 plateaux réglables en hauteur par un vérin à gaz. Le petit plateau fixe dispose d'une galerie pour éviter les chutes d'objets. Le grand plateau s'incline pour l'utiliser en position lecture.

Structure acier avec peinture epoxy blanc. Plateau en panneau de particules décor bois clair. Equipée de 4 roulettes dont 2 à freins.

Dimensions grand plateau/petit plateau : larg. 56/20 x prof. 38 x haut. 72 à 99,5 cm. Largeur de passage : 60 à 78 cm.

Table pour le domicile. Ne convient pas à un usage intensif.

RÉF. 823127



165 €




TABLES DE LIT TASMANIE

- > Piétement élégant en noir mat
- > Plateaux en MDF compressé moulé
- > Vérin à haute assistance

Nos tables de lit Tasmanie sont adaptées à l'utilisation en collectivités. Son vérin haute assistance permet de lever le plateau d'une main et très facilement sans déclencher le vérin. Le piétement robuste et élégant en U permet une utilisation au lit, mais également auprès d'une chaise ou d'un fauteuil. Son piétement en tube ovale est très élégant et robuste. Roulettes intégralement réalisées en matériau plastique, dont 2 à freins. Hauteur des plateaux réglable de 79 à 114 cm. Dimensions piétement : larg. 71 x prof. 45 cm. Largeur de passage 59 cm. 3 modèles disponibles.

| MODÈLE | RÉF. | PRIX |
|---------------------------|--------|----------------------------------|
| Table Tasmanie | 823021 | 269 € + Eco-Part 0.46€ |
| Table Tasmanie 2 plateaux | 823022 | 289 € + Eco-Part 0.46€ |
| Table Tasmanie 4 plateaux | 823023 | 289 € + Eco-Part 0.46€ |



VIDÉO
d'explication
disponible sur notre chaîne
YouTube : tapez "Identités" et
la référence article.



TABLE DE LIT TASMANIE COMPACT

- > Stockage facilité pour les établissements
- > Plateau en MDF moulé

272 €
+ Eco-Part 0.46€

Notre table Tasmanie compact dispose d'une fonction de mise à 90° du plateau et d'un dessin de piétement permettant de les ranger les unes contre les autres. Son plateau en MDF moulé est très facile à entretenir et son dessin anatomique est bien pratique. Comme toute la gamme Tasmanie, le plateau se relève d'une main sans déclencher le vérin. Equipée de 2 roulettes à freins.

Dimensions piétement : larg. 85 x prof. 40 cm. Largeur de passage 74 cm.

Dimensions plateau : larg. 80 x prof. 39 x haut. 79 à 112 cm. Poids 13,5 kg.

RÉF. 823025



1 TABLE DE LIT TASMANIE

Modèle avec un grand plateau en MDF compressé moulé dimensions 80 x 39 cm. Plateau droit réglable en hauteur. Poids 13 kg.

2 TABLE DE LIT TASMANIE 2 PLATEAUX

Modèle avec 2 plateaux en MDF compressé moulé, dont le plus grand réglable en inclinaison par crémaillère dimensions 57 x 39 cm. Petit plateau fixe équipé d'une galerie de rétention dimensions 25 x 35 cm. Poids 16 kg.

3 TABLE DE LIT TASMANIE 4 PLATEAUX

Modèle identique à la Tasmanie 4 plateaux mais équipé en plus de 2 petits plateaux disposés sur la colonne permettant de ranger quelques affaires personnelles ou revues. Ces plateaux de dimensions 25 x 35 cm sont relevables en hauteur. Largeur totale 100 cm. Poids 18 kg. *Dans la limite des stocks disponibles.*



SUPPORT POUR POCHE À URINE

Supports réutilisables et autoclavables à 127°. Matériau ultra résistant en polyamide 6. Testés avec des poches de 2 litres sur 24 heures sans perte de qualité. Fabriqué au Danemark. 2 modèles : vert pour tubulures de lit carrées et bleu pour tubulures de lit rondes.

| COULEUR | RÉF. | PRIX |
|---------|--------|-------|
| Bleu | 823105 | 570 € |
| Vert | 823106 | |

21⁵⁰ €

PROTECTION DE LIT NEW BEDDING



> Drap housse multi-couches détachable et jetable

> Facilite le travail des soignants

Solution innovante pour la prise en charge du risque infectieux, avec un bénéfice temps des aidants (1 minute contre 10 à 15 minutes pour le changement de drap housse standard). Le détachage évite également un mouvement potentiellement douloureux pour le patient. Le passage en blanchisserie est évidemment éliminé. Améliore le confort du patient grâce à sa surface de contact en fibre de bambou, 32% plus douce qu'un linge traditionnel.

Modèle 90 x 200 cm avec 5 couches.

RÉF. 801108



SOULÈVE-JAMBES

Un petit outil très facile à utiliser pour vous aider à remettre vos pieds sur les repose-pieds. Il dispose d'une grande boucle pour le pied et de 2 boucles plus petites à 2 niveaux différents pour faciliter les manipulations. Longueur 86,5 cm. Coutures renforcées et rivets.

RÉF. 815052

12⁷⁰ €



ÉCHELLE DE LIT

> Redressez-vous plus facilement

Cette échelle se fixe simplement sur les 2 pieds de votre lit et vous sert d'appui pour vous relever plus aisément.

Largeur des barreaux : 20 cm. Longueur totale : 2,15 m.

RÉF. 823034



23⁹⁰ €



ÉCHELLE DE LIT SOUPLE

Fabrication ultra-robuste en polyester pour cette échelle vous permettra de vous redresser seul dans votre lit. Attaches au pied du lit. Poignées rondes, Ensemble léger et repliable. 3 barreaux. Coloris noir. Longueur totale 2,10 m. Poids 123 gr.

REF 823036

17⁹⁰ €




15⁹⁰ €

ARCEAU DE LIT

Evite le contact des draps et couvertures. Dimensions : larg. 54 x haut. 32 cm.

RÉF. 823040



SUPPORT DE COUVERTURE



Ce support en acier peint se place entre le matelas et le sommier et supporte les couvertures pour un meilleur confort des personnes sensibles.

Dimensions : Long. 76 x larg. 41 x haut. 46 cm. Poids 1,8 kg.

RÉF. 823048



34⁵⁰ €



MATELAS VISCO CLASSE II

Composé de 2 qualités de mousse : mousse polyuréthane Bultex dessous 38 kg/m³ et mousse thermosensible viscoélastique dessus 86 kg/m³. Livré dans une housse intégrale imperméable et désinfectable classée au feu M1. Il soulage la pression exercée par le poids du corps avec une efficacité reconnue.

4 modèles disponibles. Emballés compressés. Garantie 3 ans.

Visco Maxi : 2 couches de mousse collées. Topi Combi : 2 couches de mousse non collées.

Épaisseur 14 cm. Longueur 198 cm.

| MODÈLE | RÉF. | PRIX |
|------------------|--------|---------------------------------|
| Maxi 90 cm | 829070 | 299 € + Eco-Part 4 € |
| Topi Combi 90 cm | 829071 | 420 € + Eco-Part 4 € |
| Maxi 120 cm | 829072 | 440 € + Eco-Part 10 € |
| Maxi 140 cm | 829073 | 440 € + Eco-Part 10 € |

SAC DE TRANSPORT POUR MATELAS MÉDICALISÉ

> Facile, professionnel et hygiénique

Idéal pour le transport ou l'enlèvement à domicile du matelas médicalisé. Muni de 4 poignées de transport permettant un transport facile du matelas. Ouverture par fermeture à glissière en U 3 côtés pour matelas de dimensions 80/90 x 190/200 x 15/20 cm.

Polyester enduit PVC M1 traité couleur ciel : sangles polypropylène Lavable à 90°Cet décontaminable de surface par lingettes ou spray.

RÉF. 823130



94 €



57 €

KIT DE DRAP POUR MATELAS MÉDICALISÉ

Kit complet et pratique à proposer en option du matelas médicalisé. Composé de 2 draps housse 90 x 200 cm et d'un drap plat 140 x 250 cm. S'adapte parfaitement au matelas médicalisé grâce à son bonnet de 25 cm. Draps housse écrus et drap plat gris perle. 100% coton 115 g/m². Lavage à 60°C.

RÉF. 823129



Fabriquée en France



185 €

POTENCE DE LIT

Potence stable sur pied en acier epoxy beige et chromé. Réglable en hauteur 3 positions de 182 à 200 cm. Dimensions de la base 70 x 87 cm. Poids 11 kg. Détachable en 2 parties. Triangle avec sangle réglable en hauteur.

RÉF. 823044



DESCENTE DE LIT SECURE SOFT GRISE


24⁹⁰ €

> Mousse à mémoire de forme

> Antidérapant et sécurisant

Avec ce tapis particulièrement moelleux et absorbant, votre sortie de lit sera toujours une expérience agréable. La mousse à mémoire de forme épouse l'empreinte de votre pied et lui procure une sensation de bien-être. Dessus microfibre toucher velours et dessous antidérapant. Lavage à 30°. Épaisseur 2 cm. Coloris gris anthracite. Dimensions : Long. 61 x larg. 45 cm.

RÉF. 817227



ALÈSES FORME PLATEAU

Alèses réutilisables réalisées avec une face dormeur en coton/polyester type bouclette et une face imperméable en PVC. Faciles à poser grâce aux 4 élastiques de coin entourant le matelas. Lavable à 90°.

5 tailles disponibles : 90 x 190 cm ou 90 x 200 cm pour un lit 1 place, 120 x 190 cm spécial lit bariatrique et 140 x 190 cm ou 160 x 200 cm pour un lit 2 places.



Fabriqué en France

| TAILLE | RÉF. | PRIX |
|--------------|--------|--------------------|
| 90 x 190 cm | 801054 | 27 ⁵⁰ € |
| 90 x 200 cm | 801102 | 27 ⁹⁰ € |
| 120 x 190 cm | 801055 | 33 ⁹⁰ € |
| 140 x 190 cm | 801056 | 35 ⁹⁰ € |
| 160 x 200 cm | 801103 | 39 ⁹⁰ € |

**ALÈSES HOUSSÉES**

> Type drap housse très pratique

Imperméable pour la protection du lit. Plateau en bouclette enduite PVC 245g/m2 et pourtour en maille jersey extensible. Lavable à 90°C. 5 dimensions disponibles.



Fabriqué en France

| TAILLE | RÉF. | PRIX |
|--------------|--------|--------------------|
| 90 x 190 cm | 801070 | 29 ⁵⁰ € |
| 90 x 200 cm | 801071 | 29 ⁹⁰ € |
| 120 x 200 cm | 801072 | 35 ⁵⁰ € |
| 140 x 190 cm | 801086 | 37 ⁵⁰ € |
| 160 x 200 cm | 801104 | 40 ⁹⁰ € |

**ALÈSE PLATEAU EN MATELASSÉ LYOCELL**

Le Lyocell est obtenu à partir de pulpe de bois, essentiellement d'eucalyptus. Il entre dans la composition de ce textile plus respirant et plus confortable. Alèse plateau munie de 4 élastiques aux coins du matelas. Jacquard Lyocell matelassé avec fibre polyester contrecollée + film imperméable polyuréthane. Lavable à 60°C. 5 dimensions disponibles.



Fabriqué en France

| TAILLE | RÉF. | PRIX |
|--------------|----------|------|
| 90 x 190 cm | 801101.1 | 31 € |
| 90 x 200 cm | 801101.2 | 31 € |
| 140 x 190 cm | 801101.3 | 42 € |
| 140 x 200 cm | 801101.4 | 42 € |
| 160 x 200 cm | 801101.5 | 47 € |



Fabriqué en France

DRAP HOUSSE FILM POLYURÉTHANE

Alèse de protection de literie type drap housse souple, résistante et confortable. Matière respirante. Utilisé à l'hôpital et à domicile pour la prévention des escarres. Pourtour élastiqué. Imperméable et lavable à 90°C.

4 tailles disponibles : 90 x 190 cm ou 90 x 200 cm pour un lit 1 place, 120 x 190 cm spécial lit bariatrique et 140 x 190 cm pour un lit 2 places.

| DIMENSIONS | RÉF. | PRIX |
|--------------|--------|--------------------|
| 90 x 190 cm | 823075 | 21 € |
| 90 x 200 cm | 801105 | 21 ⁵⁰ € |
| 120 x 190 cm | 823076 | 29 ⁹⁰ € |
| 140 x 190 cm | 823077 | 33 ⁵⁰ € |

ALÈSE LAVABLE
> Réutilisable

Destinée à la protection des lits, matelas et/ou chaises. Idéale en protection supplémentaire contre les fuites. Alèse lavable (jusqu'à 95°) assurant une utilisation longue et répétée. Très confortable, infroissable grâce à une surface pleine unique. Existe en version bordable et avec poignets.

| MODÈLE | RÉF. | PRIX |
|----------------------------|--------|--------------------|
| 1 75 x 85 cm | 801097 | 24 ²⁰ € |
| 2 75 x 85 cm bordable | 801098 | 28 ⁵⁰ € |
| 3 75 x 85 cm avec poignets | 801099 | 37 ⁵⁰ € |

ALÈSE DE LIT LAVABLE

Tissu composé de 4 couches spécialement élaborées pour leur absorption et leur résistance au lavage. Ses fibres en polyester hydrofuges permettent d'absorber les liquides tout en gardant le patient au sec. Evite de changer complètement la literie.

Dimensions : 85 x 75 cm. Lavage à 90°.

RÉF. 801024



Fabriqué en France

29⁵⁰ €



PROTECTION DE LIT LYOCELL

> Un matériau incroyablement protecteur



Fabriqués en France

> Naturellement anti-bactérien et anti-acariens

Protection de literie nouvelle génération aux propriétés exceptionnelles : imperméable, silencieux, très doux au toucher, respirant. Très souple, agit comme une seconde peau. Anti-acariens et anti-bactéries grâce à sa face en TENCEL™ issue de bois d'eucalyptus et son film barrière en polyuréthane sans traitement chimique.

Entretien classique à 95°C, séchage maxi 70°C, sans repassage.

Existe en drap housse, housse intégrale de matelas (pour matelas d'épaisseur 15 à 17 cm, sauf dimensions 160 x 200 cm pour une épaisseur de matelas de 18 à 21 cm) ou en taie d'oreiller.



| DIMENSIONS | RÉF. | PRIX |
|-------------------------------|--------|--------------------|
| Drap housse 90 x 190 cm | 823094 | 41 ⁹⁰ € |
| Drap housse 90 x 200 cm | 823095 | 43 ⁵⁰ € |
| Drap housse 140 x 190 cm | 823096 | 45 ⁹⁰ € |
| Drap housse 160 x 200 cm | 823097 | 49 ⁹⁰ € |
| Housse intégrale 90 x 190 cm | 823112 | 63 € |
| Housse intégrale 90 x 200 cm | 823113 | 64 € |
| Housse intégrale 140 x 190 cm | 823114 | 84 € |
| Housse intégrale 140 x 200 cm | 823115 | 85 € |
| Housse intégrale 160 x 200 cm | 823116 | 92 € |
| Taie d'oreiller 60 x 60 cm | 823117 | 14 ⁹⁰ € |

Fabriqués en France



GRENOUILLÈRE ADULTE

Elle permet de maintenir les changes et protections nocturnes. Sa coupe est ample et confortable. L'habillage et le change sont facilités par une fermeture à glissière qui démarre au ventre, parcourt l'entrejambe et se termine à la nuque, non-manoeuvrable par le patient lui-même. Le modèle manches courtes a également des jambes courtes 3/4. Finition avec patte protégeant la fermeture. Jersey coton 100 % lavable à 60°. 2 coloris disponibles : bleu clair ou blanc étoilé.



| TAILLE | RÉF. MANCHES COURTES | | RÉF. MANCHES LONGUES | |
|--------|----------------------|--------------------|----------------------|--------------------|
| | BLEU CLAIR | BLANC ÉTOILÉ | BLEU CLAIR | BLANC ÉTOILÉ |
| 34/36 | 113002.34 | 113004.34 | 113003.34 | 113005.34 |
| 38/40 | 113002.38 | 113004.38 | 113003.38 | 113005.38 |
| 42/44 | 113002.42 | 113004.42 | 113003.42 | 113005.42 |
| 46/48 | 113002.46 | 113004.46 | 113003.46 | 113005.46 |
| 50/52 | | 113004.50 | | 113005.50 |
| PRIX | 58 € | 59 ⁵⁰ € | 58 € | 62 ⁵⁰ € |



BODY MÉDICALISÉ

Ce body permet de maintenir les protections adultes tout en assurant le confort d'un sous-vêtement. Élastiqué aux jambes. Ouverture par pressions à l'entrejambe pour la pose des changes. Réalisé en jersey 100% coton lavable à 60°. 4 tailles disponibles. Coloris bleu.

49⁹⁰ €



Fabriqués en France

| TAILLE | RÉF. |
|--------|-----------|
| 34/36 | 113001.34 |
| 38/40 | 113001.38 |
| 42/44 | 113001.42 |
| 46/48 | 113001.46 |

OREILLER POUR PATIENT AVEC MASQUE

Cet oreiller a été spécialement étudié pour les personnes qui doivent dormir avec un masque à oxygène. Grâce à sa découpe spéciale, vous pouvez dormir confortablement dans toutes les positions. Enveloppe polyuréthane bactériostatique et garnissage fibres polyester Dacron. Dimensions : 60 x 40 cm environ. Livrée avec une taie zippée 100 % coton. Traitement anti-feu.

RÉF. 855114

72⁵⁰ €



Fabriqués en France



OREILLER IMPERMÉABLE

Maille polyester 60 gr/m2 enduit polyuréthane anti-bactérien AEGIS. Garnissage fibres creuses siliconées antibactérien Microban. Propriétés anti-acarien et anti-fongique, Biopruf. 3 modèles disponibles.


| MODÈLE | RÉF. | PRIX |
|---------------------|--------|--------------------|
| Oreiller 45 x 70 cm | 855168 | 25 ¹⁰ € |
| Oreiller 60 x 60 cm | 855169 | 27 ⁵⁰ € |
| Traversin 90 cm | 855170 | 37 ⁹⁰ € |



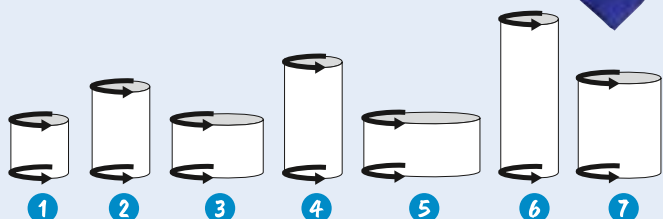
DRAP ULTRA-GLISSE

- > Déplacez les patients sans effort
- > Evitez toute friction sur la peau


Nos draps ultra-glisse, fabriqués en France, permettent aux aidants de déplacer, redresser, transférer un patient alité très facilement sans avoir à le soulever. De forme cylindrique, le déplacement se fait par coulissement entre les 2 feuilles du drap. Le déplacement est linéaire et sans douleur pour les patients. Il facilite largement le travail des soignants. Sert également à faciliter le transfert sur planche. Composition 15% silicone et 85% polyamide coloris bleu. Lavable à 60°C ou décontamination avec un spray. 7 dimensions disponibles.



Fabriqué en France



| | FORMAT | RÉF. | PRIX |
|---|--------------------------------------|--------|--------------------|
| 1 | 70 x 70 cm. | 815164 | 32 ⁵⁰ € |
| 2 | 70 x 110 cm. | 815165 | 39 ⁵⁰ € |
| 3 | 110 x 70 cm ouverture inversée | 815009 | 48 ⁵⁰ € |
| 4 | 70 x 140 cm. | 815215 | 45 ⁹⁰ € |
| 5 | 140 x 70 cm ouverture inversée | 815022 | 57 ⁵⁰ € |
| 6 | 70 x 190 cm. | 815166 | 58 ⁵⁰ € |
| 7 | 100 x 120 cm | 815216 | 61 ⁵⁰ € |

**DRAPS ULTRA-GLISSE AVEC POIGNÉES**

Mêmes caractéristiques que les draps standards mais munis de poignées pour les manipulations à 2 soignants. Préviens les troubles musculo-squelettiques. 2 tailles standards en largeur 70 cm, et 2 tailles bariatriques en largeur 110 cm.



| | FORMAT | NOMBRE DE POIGNÉES | RÉF. | PRIX |
|---|---------------|--------------------|--------|--------------------|
| 1 | 70 x 130 cm. | 2 | 815211 | 59 ⁹⁰ € |
| 2 | 70 x 190 cm. | 4 | 815212 | 79 ⁹⁰ € |
| | 110 x 130 cm. | 2 | 815213 | 86 ⁹⁰ € |
| | 110 x 190 cm. | 4 | 815214 | 125 € |

72⁵⁰ €**ALÈSE DE TRANSFERT ET DE RETOURNEMENT**

L'alèse de transfert permet de relever et retourner le patient dans son lit. En limitant les efforts, vous pouvez donner aux patients les soins plus sereinement. Tissu imperméable et absorbant avec structure innovante 4 couches hydrophobes : dessus matelassé 100% polyester avec film polyuréthane et dessous polyester pour faire glisser le patient sur le lit. Muni de 4 poignées. Convient aux patients souffrant d'incontinence. Dimensions : 75 x 85 cm. Lavage en machine à 40°C.



Fabriqué en France

RÉF. 815141

125 €

**DRAP ULTRA-TRANSFERT**

Drap spécifique muni de 6 poignées, adapté pour le transfert du patient du brancard vers le lit. Vient en complément des planches de transfert et de glisse. Composition 15% silicone et 85% polyamide coloris bleu. Lavable à 60°C ou décontamination avec un spray. Dimensions : 110 x 160 cm. 6 poignées. RÉF. 815210



Fabriqué en France





369 €



PLANCHE DE TRANSFERT ERGOGLISS PLIABLE

> Radio-transparente

Notre planche de transfert ErgoGliss est composée d'une âme pliable en polypropylène rigide mais très léger, et d'une feuille rotative en nylon très glissant. Elle vous permettra de réaliser des transferts de lits à lits sans aucun effort et sans traumatisme pour le patient. Anti-allergène, imputrescible, antibactérienne et classée au feu. Intérieur rigide en polypropylène. Poignée thermoplastique en polyacétal. Tissu en nylon désinfectable à froid et lavable et 60°. Dimensions : Long. 170 x larg. 50 cm. Pliable en 2 sur 87 cm. Poids 2,3 kg.

RÉF. 825015



TAPIS DE SOL ANTIDÉRAPANT DYCEM®

> Matelas durable et ultra résistant

> Très fin pour ne pas gêner les transferts

Ce matelas antidérapant est conçu dans la qualité de fabrication Dycem. Il permet des transferts au sol sécurisants. Dimensions : 35 x 50 cm. Coloris noir.

RÉF. 815039

78 €



95 €

AIDE À LA ROTATION PATIENT POSITPRO

Notre coussin permet à un aidant de faire faire des rotations aux patients très facilement et surtout, en limitant les risques de frottement et de maux divers. Il permet d'accompagner les jambes avec un simple mouvement du bassin. Enveloppe déhoussable en tissu PositPro Steritex ultra-résistant, conçu en polyuréthane respirant, imperméable, désinfectable. Coloris gris. Dimensions : Long : 53 x prof. 43 x haut. 12,5 cm.

RÉF. 829107



VIDÉO
d'explication

disponible sur notre chaîne
YouTube : tapez "Identités" et
la référence article.



DRAP DE GLISSE SPÉCIAL PLANCHE DE TRANSFERT

Il permet de glisser beaucoup plus facilement sur votre planche de transfert. 100% nylon. Dimensions : Long. 60 x larg. 41 cm. Coloris rouge. Planche de transfert non fournie.

RÉF. 815085

25⁹⁰ €





Fabriqué en France

COUSSIN MULTIFONCTIONS + PLOT CYLINDRIQUE

Coussin spécifique pour des support modulables. Composé d'un coussin universel 55 x 40 cm + coussin cylindrique 55 x 18 cm avec connexion en velcro. Type base. 2 coloris disponibles.

| COLORIS | RÉF. | PRIX |
|-----------|----------|---------------------------|
| Gris | 829098 | 173⁷⁹ € |
| Aubergine | 829098.A | |



Fabriqué en France

COUSSIN TRIANGULAIRE + PLOT AMOVIBLE

Coussin spécifique pour un support plus particulièrement des jambes avec abduction. Composé d'un coussin triangulaire 50 x 25 cm et d'un boudin 90 x 13 cm avec connexion velcro. Type base. 2 coloris disponibles.

| COLORIS | RÉF. | PRIX |
|-----------|----------|---------------------------|
| Gris | 829099 | 173⁷⁹ € |
| Aubergine | 829099.A | |

GAMME DE POSITIONNEMENT POSITPRO

> Matériaux issus des dernières innovations : fibre technigel et enveloppe Steritex

Nos coussins PositPro bénéficient de la fibre technigel, qui donne un confort inégalé pour le patient. Elle dépasse les performances de confort des fibres polyester actuelles, elle est moins lourde et surtout, à effet mémoire. Elle permet de réaliser un calage optimal pour soulager les points d'appui.

Ils sont munis de l'enveloppe déhoussable Steritex, le polyuréthane le plus résistant du marché. Enduction innovante, respirante et imperméable sur une base tricot bi-élastique. Idéal pour la décontamination en collectivité et adaptée aux exigences les plus strictes en milieu à risques de contamination. Sa résistance à l'entretien fait du Steritex un produit très apprécié des services d'hygiène. Lavable à 90°C. Résiste au chlore, à l'autoclave.

Très souple et confortable au toucher.

Sous-enveloppe pour la fibre 100% coton.



Fabriqué en France



| MODÈLE | DIMENSIONS | TYPE | COLORIS | RÉF. | PRIX |
|---------------------------------------|------------------------|----------|-----------|----------|---------------------------|
| ① Coussin décubitus | 190 x 30 cm. | Standard | Gris | 829033 | 173⁷⁹ € |
| | | | Aubergine | 829033.A | |
| ② Coussin demi-lune | 190 x 30 cm. | Standard | Gris | 829074 | |
| | | | Aubergine | 829074.A | |
| ③ Coussin universel | 55 x 40 cm. | Base | Gris | 829075 | 129⁵⁸ € |
| | | | Aubergine | 829075.A | |
| ④ Lot de 2 petits coussins universels | 27 x 40 cm. le coussin | Base | Gris | 829076 | |
| | | | Aubergine | 829076.A | |
| ⑤ Coussin cylindrique | 55 x 18 cm. | Base | Gris | 829077 | |
| | | | Aubergine | 829077.A | |

Les dimensions sont interprétées en coupe de tissu



6



7



9



10



8



11



12



13



14



15



| MODÈLE | DIMENSIONS | TYPE | COLORIS | RÉF. | PRIX |
|---|------------------------|----------|-----------|----------|---------------------|
| 6 Lot de 2 petits coussins cylindriques | 30 x 18 cm. le coussin | Base | Gris | 829078 | 129 ⁵⁸ € |
| | | | Aubergine | 829078.A | |
| 7 Coussin pour le bras | 15 x 40 cm. | Plot | Gris | 829079 | 68 € |
| | | | Aubergine | 829079.A | |
| 8 Coussin triangulaire | 50 x 25 cm. | Base | Gris | 829080 | 129 ⁵⁸ € |
| | | | Aubergine | 829080.A | |
| 9 Coussin réniforme | 78 x 35 cm. | Standard | Gris | 829081 | 173 ⁷⁹ € |
| | | | Aubergine | 829081.A | |
| 10 Plot d'abduction | 30 x 15 cm. | Plot | Gris | 829082 | 78 € |
| | | | Aubergine | 829082.A | |
| 11 Coussin bouée | 50 x 17 cm. | Plot | Gris | 829084 | 82 ⁵⁰ € |
| | | | Aubergine | 829084.A | |
| 12 Coussin cervical | 57 x 23 cm. | N/A | Gris | 829086 | 171 ⁵¹ € |
| | | | Aubergine | 829086.A | |
| 13 Coussin relève-jambes | 53 x 59 cm | Standard | Gris | 829034 | 173 ⁸⁰ € |
| | | | Aubergine | 829034.A | |
| 14 Coussin relève-jambes abducteur | 53 x 59 cm | Standard | Gris | 829102 | 173 ⁷⁹ € |
| | | | Aubergine | 829102.A | |
| 15 Sac de rangement | | | Gris | 829083 | 69 ⁹⁰ € |



COUDIÈRE DE PROTECTION POSITPRO

Notre coudière protège les points d'appui du coude et prévient la formation d'escarres. Il s'ajuste grâce à 2 larges bandes auto-agrippantes. Garnissage fibre polyester et mousse visco-élastique à mémoire de forme. Tissu enduit polyuréthane imperméable et respirante. Lavage en machine à 60° ou décontamination de surface.

Dimensions : 28 x 16 cm.

RÉF. 829049



37⁹⁰ €

TALONNIÈRE DE PROTECTION POSITPRO

Elle protège les talons et prévient la formation d'escarres. Elle s'ajuste grâce à 2 larges bandes auto-agrippantes. Garnissage fibre polyester et mousse visco-élastique à mémoire de forme. Tissu enduit polyuréthane imperméable et respirante.

Lavage en machine à 60° ou décontamination de surface.

Dimensions : 26 x 20 x 14 cm.

Nouvelle forme plus confortable



| COLORIS | RÉF. | PRIX |
|-----------|----------|------|
| Gris | 829050 | 43 € |
| Aubergine | 829050.A | |

SÉPARATEUR DE JAMBES POSITPRO

> Imperméable et désinfectable

> Traitement anti-bactérien

Notre séparateur de jambes PositPro permet de sécuriser et protéger les jambes d'une personne en fauteuil, grâce à une contention douce et confortable. Il est muni d'une double sangle à velcro pour l'entourer autour des jambes. L'intérieur du séparateur est garni de flocons de mousse visco-élastique à mémoire de forme 50-60 kg/m³ pour le confort et le côté respirant du produit. L'enveloppe polyester enduite de polyuréthane est imperméable et désinfectable avec tous les produits habituels et traitée anti-bactérien.

Dimensions : larg. 9/26 x prof. 16 x haut. 20 cm. Sangle de longueur 63 cm de chaque côté du coussin. Coloris gris. Poids 500 gr.

RÉF. 829029

76⁵⁰ €



COUSSIN GENOUX POSITPRO

S'utilise en position allongée sur le côté en semi-fowler entre les genoux. Préviend douleurs, escarres et friction entre les genoux.

Dimensions : 35 x 22 cm.

RÉF. 829118

47⁵⁰ €

Nouveau



DÉCHARGE TALONNIÈRE POSITPRO

Permet la décharge des talons en position allongée, en décubitus latéral ou sur le dos. Se fixe au matelas grâce à une sangle.

Dimensions : 90 x 20 cm.

RÉF. 829119



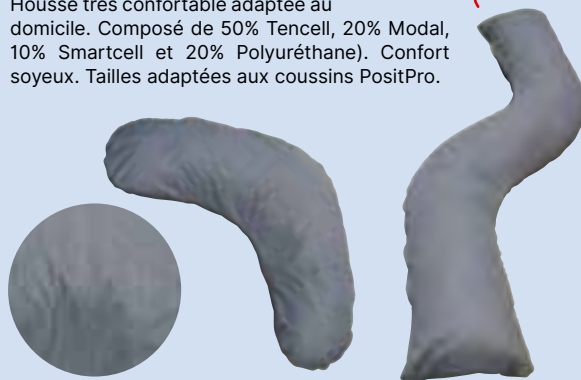
129⁵⁸ €

Nouveau

HOUSSE LYOCELL POUR COUSSINS POSITPRO

Nouveau

Housse très confortable adaptée au domicile. Composé de 50% Tencell, 20% Modal, 10% Smartcell et 20% Polyuréthane). Confort soyeux. Tailles adaptées aux coussins PositPro.



| HOUSSES LYOCELL POUR : | RÉF. | PRIX |
|--------------------------------|------------|--------------------|
| Ccoussin demi-lune | 829120.DL | 41 € |
| Coussin universel | 829120.U | 21 ⁵⁰ € |
| Lot de 2 coussins universels | 829120.2U | 28 € |
| Coussin decubitus | 829120.DEC | 44 € |
| Coussin cylindrique | 829120.CYL | 21 ⁵⁰ € |
| Lot de 2 coussins cylindriques | 829120.2CY | 43 € |
| Coussin bras | 829120.BR | 14 € |
| Coussin triangulaire | 829120.TR | 31 ⁵⁰ € |
| Coussin réniforme | 829120.REN | 29 ⁵⁰ € |
| Plot d'abduction | 829120.AB | 21 ⁵⁰ € |
| Coussin bouée | 829120.BOU | 21 ⁵⁰ € |
| Coussin cervical | 829120.CER | 21 ⁵⁰ € |

BOUDINS DE PROTECTION

Ces boudins permettent de protéger un patient agité des barrières de lit métalliques ou de tout encadrement. Ils protègent également le lit des coups éventuels du patient. Ils donnent davantage de confort à la literie. Les 3 boudins sont solidarisés par sangle et boucle attache rapide. Enveloppe polyester enduite imperméable et désinfectable, garnissage mousse souple.

Dimensions : 3 boudins de longueur 90 x diamètre 18 cm.

Coloris blanc.

RÉF. 823064

87⁵⁰ €





PROTECTION POUR BARRIÈRE DE LIT ZIPPÉE POSITPRO

- > Installation rapide
- > Facilite également la sortie du lit

Notre protection de barrière PositPro est très facile à positionner et à sécuriser grâce à son zip très pratique. Elle facilite aussi la sortie du lit en la rendant plus confortable car elle se retourne pour recouvrir le haut de la barrière. Enveloppe polyester enduite polyuréthane classée au feu M1 imperméable et désinfectable. Garnissage mousse.

Disponibles en 2 longueurs : 130 ou 180 cm. Dimensions : Long. 130 ou 180 x haut. 35 x épaisseur 2 cm.



| LONGUEUR | RÉF. | PRIX |
|----------|--------|--------------------------|
| 130 cm | 823086 | 88⁵⁰ € |
| 180 cm | 823099 | 125 € |

● ● ●
Fabriqué en France



Protection simple



PROTECTION DE BARRIÈRE DE LIT

- > Evite le contact du métal des barres de lit
- > Protection capitonnée et lavable
- > S'adapte sur toutes les barrières existantes

Cette protection capitonnée se place sur les barrières de lit médicalisé pour protéger les patients pendant la nuit. Elle permet de sécuriser les utilisateurs en comblant les espaces entre les barres. Housse bactériostatique classée non-feu M1 lavable à 90°, respirante et désinfectable.

3 modèles disponibles :

- la **protection simple** avec un côté capitonné s'attachant par 3 sangles et boucles du côté extérieur. Garnissage mousse. Dimensions : Long. 130 x haut. 35 x épaisseur 2 cm. Coloris bleu clair.
- La **protection double** qui entoure les 2 côtés de la barrière et se fixant par 4 boucles. Grande longueur. Garnissage fibre polyester spiralée. Dimensions : Long. 185 x larg. 72 x épaisseur 4 cm. Coloris bleu clair.
- la **protection pour tête de lit** : dimensions : 90 x 35 x 2 cm



Protection tête de lit

● ● ●
Fabriqué en France

| MODÈLE | RÉF. | PRIX |
|-----------------------------|--------|--------------------------|
| Protection simple 130 cm. | 823009 | 73⁵⁰ € |
| Protection double 185 cm. | 823018 | 113 € |
| Protection pour tête de lit | 823074 | 58⁵⁰ € |



Protection double



PROTECTION DE BARRIÈRE À POSER POSITPRO

- > Les plus pratiques à poser et à enlever

Ces protections pré-moulées se posent simplement sur les barrières existantes de votre lit médicalisé. Enveloppe polyester enduite polyuréthane classée au feu M1 imperméable et désinfectable. Garnissage mousse. Lavable à 90°C. Pour la longueur complète d'un lit, disposez 2 protections de 90 cm.

Dimensions : Long. 90 ,140 ou 190cm x haut. 37 x épaisseur 3 cm.

● ● ●
Fabriqué en France



| LONGUEUR | COLORIS | RÉF. | PRIX |
|----------|---------|-------------|--------------|
| 90 cm | Gris | 823100 | 109 € |
| | Anis | 823118.VERT | 112 € |
| | Bleu | 823118.BLEU | |
| 140 cm | Gris | 823101 | 135 € |
| 190 cm | Gris | 823124 | 175 € |



URINAL HOMME AVEC COUVERCLE

Gradué jusqu'à 1000 ml.
RÉF. 801027

3⁶⁰ €



URINAL FEMME AVEC COUVERCLE

RÉF. 801028

6⁰⁵ €



URINAL AVEC COUVERCLE UNISEXE

Longueur 30 cm. Gradué jusqu'à 800 ml.
RÉF. 801023

8³⁰ €



BASSIN DE LIT SANS COUVERCLE


Matériau autoclavable. Larg. ouverture 23 cm. Prof de 2 à 8,5 cm.
RÉF. 801087

8⁹⁰ €

COUVERCLE POUR BASSIN

RÉF. 801088

3²⁰ €



Poignée phosphorescente



1



2



Fabriqué en France

URINAL ANTI-REFLUX URSEC

> Poignée phosphorescente pour une utilisation dans le noir

Urinal étudié pour le confort des malades et des accompagnants. L'urinal ne se renverse plus grâce à son système unique anti-reflux. Vidange totale facilitée par un bouchon, nettoyage facile. Efficacité reconnue.

Modèle homme ou femme au choix.

| | MODÈLE | RÉF. | PRIX |
|---|--------|--------|--------------------|
| 1 | Homme | 801031 | 42 ⁵⁰ € |
| 2 | Femme | 801032 | 51 ⁹⁰ € |



54⁸⁰ €

BASSIN DE LIT À USAGE UNIQUE

Usage unique en fibre moulée. Produit étanche 7 heures. Dimensions 360 x 290 x 90 mm. Poids 66 gr. Contenance 1800 ml. Le lot de 100.


RÉF. 802035



BROSSE DE NETTOYAGE POUR URINAUX

Brosse légèrement incurvée pour le nettoyage hygiénique des urinaux. Poils en nylon. Livré avec récipient opaque pour un rangement pratique (fixation par ventouses) et discret. Longueur 39 cm.

RÉF. 801091




14⁹⁰ €

SUPPORT POUR URINAL

Un support simple à accrocher partout pour maintenir les urinaux. Acier inoxydable. Hauteur 32 cm. Diamètre 12 cm.

Ccompatible avec 801023 / 801027 / 801028.

RÉF. 801038



14⁵⁰ €

SEAU HYGIÉNIQUE AVEC COUVERCLE

Seau avec couvercle et anse très pratique. Hauteur 33 x diamètre 31 cm. Coloris blanc. Contenance 13 litres

RÉF. 801164



14⁹⁰ €

DISPOSITIFS DE GESTION SÉCURISÉE DES EXCRÉTATS GAMME DR HELEWA

Les produits de la gamme gestion des excréments Dr Helewa disposent tous de sacs hygiéniques absorbants, à liens coulissants, avec tampon super-absorbant pour matières, urines et fluides biologiques.

Idéal pour les patients alités, en situation d'urgence ou dépendants, et pour la maîtrise du risque infectieux en milieu hospitalier, en transport sanitaire, en Ehpad ou à domicile.

Sac polyéthylène 30µ. Tampon super-absorbant enveloppé alveol-Technology®. Ne perd pas de micro-cellulose ni de poudre dans le sac ou sur la peau. Absorption 600ml.

Produit prêt à l'emploi et à usage unique.



1 PROTÈGE-SEAU

Adapté à la majorité des seaux de toilettes. Le paquet de 20.

2 PROTÈGE-BASSIN

Adapté aux bassins de lit. Le paquet de 20.

3 URINAL MASCULIN

Le paquet de 20.

| MODÈLE | RÉF. | PRIX |
|---------------------|--------|--------------------|
| Protège seuil x20 | 803101 | 16 ²⁰ € |
| Protège bassin x20 | 803102 | 15 ⁵⁰ € |
| Urinal masculin x20 | 803105 | 14 ⁵⁰ € |

PLATEAU LAVE-TÊTE POUR FAUTEUIL

> Rebord haut

34⁹⁰ €

Il vous permet de faire un shampooing à une personne en fauteuil beaucoup plus facilement. La lanière de 90 cm de long s'attache au bras de l'utilisateur. Plateau en ABS lavable à l'eau et au savon.

Dimensions : Long. 44 x larg. 32 x haut. rebord 3,5 cm.

RÉF. 812055



49⁵⁰ €

BAC À SHAMPOOING GONFLABLE

Une solution très pratique et facile à emporter pour faire les shampooings aux personnes en fauteuil roulant ou à domicile. Gonflage très rapide. Procure un grand confort à l'utilisateur. Coloris bleu nuit.

RÉF. 819005

BOUCHON DE BONDE VARI-FLEX

> Idéal pour la baignoire

Ustensile très pratique pour fermer et ouvrir facilement d'un seul geste la bonde de votre lavabo, évier ou baignoire. D'une simple pression, vous actionnez ou stoppez l'écoulement de l'eau. Réalisé en silicone et ABS. Diamètre 10 cm.

RÉF. 819101



5⁹⁰ €

DOUCHETTE SPÉCIAL ROBINET

Très pratique à utiliser, elle se fixe sur le bec du robinet pour vous laisser toute la latitude de rincer en tout confort. Longueur 1 m.

RÉF. 819006


8³⁰ €



DOUCHETTE FLEXIBLE

Ce prolongement de robinet flexible est idéal dans l'évier de la cuisine pour nettoyer plus facilement. Il est également bien pratique dans un lavabo de salle de bains pour les shampooings en fauteuil. S'installe par vissage sur les robinets existants. 2 jets réglables au choix. Acier inoxydable. Longueur 32 cm.

RÉF. 819073



14⁹⁰ €

DOUCHETTE POUR LAVABO ATTACHE RAPIDE

Grâce à son adaptateur universel, notre douche se fixe facilement à la majorité des robinets standards. Serrez dans un premier l'adaptateur pour pouvoir la monter et la démonter en un seul geste. Livrée avec un crochet mural double, pour l'avoir toujours à portée de main. Longueur du flexible acier inoxydable 150 cm. Douchette à picots souples. Garantie 5 ans.

RÉF. 819203

35⁹⁰ €



9⁶⁰ €

GEL RAFFRAÎCHISSANT CORPS P

Formule glycinée hydratante et apaisante grâce à l'allantoïne. Fraîche et tonique. Soins de l'épiderme en le laissant parfumé. Hypoallergénique, sans parabène, ni phénoxyéthanol. Flacon 500 ml.

RÉF. 428100

GEL DERMATOLOGIQUE CORPS & CHEVEUX RIVADOUCE P

> Adapté à un usage fréquent sur les peaux fragilisées

Il permet une hygiène au quotidien des personnes âgées ou alitées. Très pratique grâce à sa double utilisation corps et cheveux. Gel enrichi en glycérine végétale. Parfum frais et agréable. Formule haute tolérance et hypoallergénique, testée sous contrôle dermatologique. Flacon 500 ml ou 1000 ml.

| MODÈLE | RÉF. | PRIX |
|---------------|--------|--------------------|
| Flacon 500ml | 837073 | 9 ²⁰ € |
| Flacon 1000ml | 428135 | 13 ⁵⁰ € |



LINGETTES PRÉ-IMPRÉGNÉES CORPS ET VISAGE P

Permettent la toilette complète sans eau, sans savon, ni rinçage des personnes alitées ou dépendantes. S'utilisent pour les toilettes fréquentes et les soins d'incontinence. Parfum léger et agréable. Convient aux peaux sensibles. Le paquet de 80 lingettes 19,5 x 22 cm prêtes à l'emploi.

RÉF. 428119

13⁵⁰ €

9 €

SOLUTION SANS RINÇAGE RIVADOUCE P

> Idéale pour les peaux sensibles et fragilisées

Pour l'essuyage du visage après le repas, la toilette totale ou partielle du corps des personnes âgées ou à mobilité réduite. Procure une sensation d'apaisement et de confort après l'application.

Formule haute tolérance, testée sous contrôle dermatologique.

Flacon 500 ou 1000 ml.

| MODÈLE | RÉF. | PRIX |
|---------------|--------|--------------------|
| Flacon 500ml | 837074 | 8 ⁸⁵ € |
| Flacon 1000ml | 428105 | 13 ²⁰ € |



GEL DOUCHE CORPS & CHEVEUX P

Base lavante douce, enrichie d'un extrait de tilleul apaisant. Respecte l'équilibre cutané et le cuir chevelu. Sans parabène, ni phénoxyéthanol.

RÉF. 428101

SOIN HYDRATANT RIVADOUCE P

> Pour les peaux sensibles fragilisées, dés-hydratées

Préserve la barrière protectrice de la peau et son élasticité, grâce à la glycérine d'origine végétale. Propriétés émollientes. Flacon 500ml.

RÉF. 428114



9 €

SHAMPOOING EXTRA-DOUX BIO RIVADOUCE P

Shampooing gel fluide certifié bio sans sulfates. 98% d'ingrédients d'origine naturelle. Prend soin et protège la fibre capillaire. Excellente tolérance dermatologique. Délicat parfum d'amande douce. Flacon 500 ml.

RÉF. 428134

11²⁰ €

LINGETTE DE TOILETTE CORPORELLE

Hypoallergénique, douce et résistante, imprégnée de lotion nettoyante. Sans alcool. Adaptée aux peaux délicates ou fragilisées, elle est idéale pour la toilette ou se rafraîchir. Le sachet distributeur de 80 lingettes

RÉF. 803069

6 €

13³⁰ €

SHAMPOING SANS RINÇAGE P

Très pratique pour le lavage sans eau. Fluide gélifié adapté aux personnes alitées. Légèrement parfumé, absorbe l'excès de sébum. Sans colorant ni tensio-actif. Flacon 250 ml.

RÉF. 428102



COLD CREAM P

Pour le visage et le corps. Contribue à restaurer le film hydrolipidique pour plus de confort. Une formule enrichie en cire d'abeille nutritive. Grâce à sa phase huileuse, elle constitue une barrière contre les agressions. Adoucit la peau. Hypoallergénique, testée sous contrôle dermatologique. Sans parfum, sans colorant, sans parabène. Tube 50 ml.

RÉF. 428024

3⁷⁰ €

EAU DE TOILETTE TILLEUL 500 ML RIVADOUCE P

Rafraîchit et parfume agréablement. Laisse la peau douce et non collante. Plus de 90% d'ingrédients d'origine naturelle. Extraits de tilleul. Glycérine d'origine végétale. Sans alcool. Flacon 500ml.

RÉF. 837079

9⁸⁰ €

PRÉVENTION DES ESCARRES

HUILE DE SOIN RIVADOUCE P

> Inspecter les points d'appui et protéger la peau en un seul geste

> Idéale pour l'effleurage

Idéal pour les personnes alitées ou dépendantes, cette huile contient des actifs émoullissants qui préviennent le dessèchement cutané. Enrichie en huile d'amande douce qui préserve et reconstitue le film lipidique épidermique protecteur. Sans conservateurs, haute tolérance.

Flacon spray 50 ml.

RÉF. 428023

4⁶⁰ €



HUILE DE MASSAGE ET DE SOIN RIVADOUCE P

> Pour le soin des peaux sèches et pour masser le corps

Huile minérale idéale pour le massage corporel, contenant des actifs qui préviennent les effets desséchants de l'environnement. Enrichie en huile d'amande douce qui préserve et reconstitue le film lipidique épidermique protecteur. Sans conservateurs, haute tolérance. Flacon 500 ml.

RÉF. 837082

13⁹⁰ €



DERMACTYL A2B RIVADOUCE P

Pour une peau mieux protégée contre le risque d'escarres. Renforce la peau à l'intérieur et protège des bactéries pathogènes extérieures. Emulsion à base entre autres de pectine de pomme, avec composition brevetée. Tube 50 ml. Dispositif médical.

RÉF. 428121

Nouveau :
tube de 50 ml

20⁹⁰ €



CUTAFACINE RIVADOUCE

> Régénération des épidermes fragilisés

Présence de 2 facteurs d'oxygénation huileux et aqueux qui favorisent la restructuration des tissus cutanés et le renouvellement cellulaire. Pénètre rapidement sans sensation de peau grasse. Tube 150 g.

RÉF. 428027

11 €



Nouveau

CRÈME BARRIÈRE PROTECTRICE RIVADOUCE

Protège la peau de la personne incontinente en formant une barrière protectrice. Préviend la macération et l'irritation cutanée dues au contact avec les irritants (excrétions corporelles). Dispositif médical. Crème épaisse sans parfum. Tube de 100 gr.

RÉF. 428106

8⁹⁵ €



GANTS DE TOILETTE USAGE UNIQUE

GANT DE TOILETTE MOLLETONNÉ 70G

Usage unique. Molleton: polypropylène + polyester. Grammage 70g. Dimensions utiles 15 x 22,5 cm. Coloris blanc. Sachet de 50.

RÉF. 803090

3⁶⁰ €



GANT DE TOILETTE MOLLETONNÉ 75G

Usage unique. Molleton: polypropylène + polyester. Grammage 75g. Dimensions utiles 15 x 22,5 cm. Coloris blanc. Lot de 100.

RÉF. 803075

6⁶⁰ €



Fabriqués en France

GANT DE TOILETTE HYDRACELL GAUFFRÉ

Usage unique. Fibres hydracell : cellulose, polypropylène et polyester. Gauffré soudé. Grammage 75g. Dimensions utiles : 15 x 22,5cm. Coloris blanc. Sachet de 50.

RÉF. 803080

4¹⁰ €




Fabriqués en France

GANT DE TOILETTE AIRLAID + PE

Usage unique. Composition Airlaid et PE. Grammage 70g. Dimensions utiles 16 x 22 cm. Coloris blanc. Sachet de 50.

RÉF. 803091

6⁴⁰ €



Fabriqués en France

GANT DE TOILETTE PRÉ-HUMIDIFIÉ P

Gant ultra-doux humides imprégnés sur les deux faces d'une lotion nettoyante, à l'Aloe Vera. Matériau non-tissé et viscosité. Le lot de 12.

RÉF. 803100

3⁶⁵ €



GANT DE SHAMPOING + FILM PRÉ-HUMIDIFIÉ P

Gant combinant hygiène et protection grâce à son film interne 100% protecteur. Pour le shampoing sans rinçage. Gant ultra-doux avec lotion enrichie à l'Aloe Vera et à l'Allantoïne. PH neutre, sans latex. Le lot de 12.

RÉF. 803097

8⁷⁰ €




GANT DE TOILETTE + FILM PRÉ-HUMIDIFIÉ P

Gant combinant hygiène et protection grâce à son film interne 100% protecteur. Pour la toilette quotidienne sans rinçage. Gant ultra-doux avec lotion enrichie à l'Aloe Vera et à la Glycérine. PH neutre, sans latex. Le lot de 12.

RÉF. 803098

6⁵⁵ €





Vidéo
disponible :



1 DOUCHE AU LIT BAGNOLETTO

> Privilégiez le bien-être physique et psychologique de votre patient

> Utilisable avec un seul opérateur

Le système Bagnoletto est confortable, pratique, rapide et assure un nettoyage précis, réduisant le stress de l'opérateur et l'inconfort de la personne alitée.

Il peut être utilisé directement sur le lit du patient en offrant tous les avantages d'un bain complet. Il permet l'utilisation de l'eau courante dans n'importe quelle pièce, sans apport d'électricité.

Le Bagnoletto s'installe sous le patient facilement grâce à ses sangles latérales, comme pour un changement de drap. Une fois positionné, les bords se redressent et se solidarisent grâce aux boucles de coin. Le système dispose de plusieurs points d'évacuation de l'eau, il est livré avec 2 tuyaux de drainage.

Matériau : PVC émaillé bleu classe 2C avec enduction tissu polyester. Désinfectable à froid. Dimensions : Long. 190 x larg. 85 x haut. 20 cm.

2 RÉSERVE D'EAU À PRESSION

Un accessoire très utile pour la douche au lit Bagnoletto. Cette réserve d'eau permet d'amener de l'eau chaude au pied du lit et, grâce à la pompe à pression, de l'utiliser comme un robinet. Contenance 10 litres. Muni d'une douchette chromée.



3 SEAU PLIABLE

Seau en matériau ultra-résistant mais pliable. Contenance 11 litres.

Nouveau



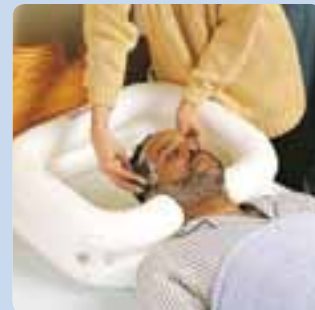
CUVETTE POUR SHAMPOOING

> Sa découpe permet un bon maintien de la nuque

Cette cuvette gonflable est fabriquée dans un vinyl de très haute résistance. Vous pouvez, avec ce moyen simple, laver les cheveux des patients alités sans risque de mouiller leur lit. La cuvette est munie d'une évacuation qui conduit l'eau jusqu'à un récipient que vous placerez au sol.

Dimensions : Long. 70 x larg. 60 x haut. 15-cm.

RÉF. 812025



39⁵⁰ €

DOUCHETTE PORTABLE

> Idéale pour la douche au lit

Notre douchette portable est composée d'un sac en vinyle d'une contenance de 9 litres maximum et d'une mini-douchette permettant de contrôler efficacement l'écoulement de l'eau. Le sac est muni d'une accroche métallique pour le suspendre. Longueur du tuyau confortable : 2 mètres.

RÉF. 812032



49 €



CAPILUVE

> Un shampoing facile et sans effort inutile

Notre capiluve permet de faire un shampoing très facilement aux personnes alitées. Il suffit de le glisser sous les épaules du patient pour qu'il tienne fermement, et de positionner la nuque dans le bassin. Le large bassin permet d'être libre dans ses mouvements. L'eau ne stagne pas, elle part dans le réservoir interne du capiluve qui peut contenir jusqu'à 8 litres. Lorsque le shampoing est fini, l'ensemble est transportable facilement, sans fuite d'eau, pour le vider grâce au bouchon de vidange.

Dimensions : 60 x 60 x 16 cm.

Poids 2,7 kg.

RÉF. 823059

299 €



| | BAGNOLETTO | RÉF. | PRIX |
|---|---------------|--------|-------|
| 1 | Douche au lit | 823011 | 859 € |
| 2 | Réserve d'eau | 823019 | 380 € |
| 3 | Seau pliable | 823139 | 49 € |



APPUI DE LIT BEDCANE P

L'appui de lit Bedcane est composé d'une base en bois multiplis à disposer entre le sommier et le matelas de votre lit, et d'une poignée robuste vous permettant de prendre appui pour vous relever. Cette poignée est équipée d'une pochette à 4 compartiments pour ranger des petits objets. La sangle située de l'autre côté de la base permet de sécuriser à Bedcane en l'attachant au sommier. S'adapte à toutes les largeurs de lit.

Dimensions de la poignée : larg. 37,5 x haut. 47,5 à 55 cm.
Dimensions de la base : 55 x 40 cm. Poids 5,4 kg.

RÉF. 823006



172 €

MAXI
155 kg.



1190 €



MAXI
100 kg.



BAIN AU LIT JUBE O

> Un système unique et très facile à mettre en œuvre

Notre bain au lit Jube est composé d'un plateau lit extrêmement rigide et plat, avec des flancs latéraux garantissant une étanchéité parfaite. Dans un premier temps, il faut disposer le patient sur le plateau en le roulant, puis fixer les flancs latéraux et le tuyau de vidange. Le bain au lit Jube est livré avec une douchette très pratique qui se branche directement sur un robinet de lavabo ou de baignoire, le long flexible (11 mètres) permet un grand confort d'utilisation. Livré avec matelas et oreiller de confort.

Le grand bidon de vidange a été étudié pour faciliter le travail des aidants : il est muni d'une poignée et se roule facilement. Il dispose d'une butée permettant de l'accrocher facilement à la baignoire et vider l'eau sans effort.

Fabriquée en ABS renforcé. Dimensions : Long. 175 x larg. 63 cm. Poids 8,6 kg (partie la plus lourde : 5,8 kg).

RÉF. 823035

APPUI DE LIT AVEC TABLETTE PIVOTANTE P

> Allie sécurité et confort

Dans la limite des stocks disponibles

Notre appui de lit permet en premier lieu de sécuriser votre sommeil, grâce à sa hauteur qui agit comme une barrière limitant les risques de chute. Il permet également de vous aider à accéder à votre lit et à en sortir grâce à la poignée ergonomique et sécurisante. Notre appui permet aussi de déjeuner ou de lire au lit très confortable grâce à son plateau très robuste. Lorsque vous n'avez plus besoin du plateau, il s'escamote en pivotant et laisse libre la sortie du lit. Poids maxi du plateau 15 kg.

Installation du support entre le matelas et le sommier, sécurisé par 2 lanières et 2 pieds au sol. Structure acier epoxy. Hauteur sol/poignée 52,5/110 cm. Hauteur sommier/poignée 43,8/56,2 cm. Largeur rail 47,5 cm. Plateau 50 x 42 cm. Poids 4,80 kg.

RÉF. 823065

139 €

Pochette de rangement très pratique

Poignée ergonomique

MAXI
150 kg.

Plateau pivotant à 360° pour libérer le passage



CEINTURE DE MAINTIEN AU LIT P

> Une contention confortable avec boucles de sécurité

Cette ceinture permet de maintenir un patient allongé et ne pas risquer qu'il se détache lui-même. L'ensemble est constitué d'une partie sangle à fixer autour du lit et d'une autre partie permettant d'enserrer le tronc du patient. Le système, très étudié pour le confort, permet au patient de le laisser libre de se tourner à droite ou à gauche pendant la nuit. Les boucles se déverrouillent grâce à la clé fournie ou une pièce de monnaie. Tissu rembourré, respirant et lavable à 30°C. Pour un lit de 90 cm. 3 tailles disponibles en fonction du tour de taille : taille S (60 à 90 cm), taille M (75 à 120 cm) et taille L (105 à 145 cm).

| TAILLE | RÉF. | PRIX |
|--------|----------|-------|
| S | 823102.S | 169 € |
| M | 823102.M | |
| L | 823102.L | |



APPUI DE LIT RESIST

> Inversible pour s'adapter à tous les types de sommiers

> Sécurisé par 2 sangles à boucles



Notre appui de lit Resist permet de prendre appui afin de pivoter et se lever plus facilement du lit. Il permet aussi de sécuriser le sommeil en évitant les chutes.

L'appui est composé d'une large base en matériau plastique très fin se posant sur le sommier et sous le matelas. Cette base est inversable pour s'adapter parfaitement aux sommiers tapissiers ou à ceux à lattes. Elle est sécurisée par 2 sangles de 4 mètres chacune faisant le tour de lit.

Hauteur de l'appui par rapport à la base du matelas : 51,5 cm. Largeur 25 cm. Base 61,5 x 33,5 cm.

RÉF. 823060

99⁵⁰ €



Sommier à lattes

Sommier tapissier

**BARRE D'ACCÈS AU LIT**


> Adaptable aux lits 1 ou 2 places

Cette barre a 2 utilisations : elle permet de protéger de tout risque de chute les personnes alitées et de les aider à se relever du lit en prenant appui aux barres latérales. Cette barre se place tout simplement sous le matelas et ne requiert aucune fixation.

Epoxy blanc ou acier chromé.

Dimensions : Long. 96/160 x larg. 34 x haut. 44 cm.

| MODÈLE | RÉF. | PRIX |
|--------|--------|-------|
| Blanc | 815014 | 94 € |
| Chromé | 815084 | 109 € |

**APPUI DE LIT EASY FIT**

> Ultra-stable grâce à son large support au sol

> Système unique d'accroche au lit

99 €

Notre appui de lit Easy Fit permet d'avoir un appui très sécurisant pour sortir et entrer dans votre lit. Après l'avoir positionné au sol contre le sommier, il suffit de tourner la molette centrale pour que les crochets s'élèvent et viennent crocheter le bas du sommier.

Dimensions de l'appui : larg. 28 x haut. 82 cm. Dimensions de la base : larg. 40 x prof. 82 cm. Hauteur sous matelas requise de 3 à 32 cm.

RÉF. 823131

BARRIÈRE DE LIT ESCAMOTABLE P

> Manœuvrable par l'utilisateur

Prix en baisse

Cette barrière se fixe sur le sommier et permet de sécuriser les chutes ou les personnes agitées pendant leur sommeil. Elle s'escamote grâce à 2 clips faciles à saisir et s'étend en 3 longueurs différentes grâce à un seul clip (66, 86 et 107 cm). Adaptables sur sommier tapissier ou à lattes.

Hauteur totale : 58,4 cm.

Haut. de la partie escamotable : 48 cm. Hauteur de la barrière : 33 cm. Poids 6,35 kg.

RÉF. 823002



149 €

S'étend de 66 à 107 cm.



BARRE DE MAINTIEN AU LIT

> Forme ergonomique de la poignée


Notre barre de maintien au lit peut être positionnée sur des sommiers à lattes comme tapisseries. Il se transporte à plat et peut vous accompagner en voyage facilement. Il s'installe simplement entre le sommier et le matelas et, grâce à ses antidérapants, il reste fermement en place.

Support : 70 x 58 cm. Porte-mains : larg. 12 x haut. 53 cm.

RÉF. 815028

87⁹⁰ €

Poignée plus ergonomique et pratique



APPUI DE LIT LATÉRAL ROBUST

> Repose au sol pour plus de sécurité


> Grandes capacités de réglages

Notre appui de lit latéral Robust permet de sécuriser les personnes au lit pendant la nuit en évitant les chutes, mais surtout de les aider à se relever de leur lit en prenant un appui sûr. Les parties de contact et de prise en main sont capitonnées en mousse agréable et antidérapante. La partie se glissant entre le matelas et le sommier se règle de 83 à 111,5 cm.

Le porte-main est réglable au-dessus du sommier de 36 à 46 cm. Les pieds se règlent au-dessus du sommier de 41,5 à 52 cm. Largeur totale 50 cm.

RÉF. 823067

79 €



BARRE DE LIT ESCAMOTABLE MODULO

> Système très facile à escamoter

Notre barre de lit Modulo permet de sécuriser efficacement une personne dans son lit. Les supports de la barre se positionnent entre le sommier et le matelas. Ils disposent de lanières et de fixations supplémentaires pour l'autre côté du lit.



La barrière s'escamote par simple pression des 2 barres du milieu. Quand vous la repositionnez droite, elle se sécurise à nouveau automatiquement.

Structure en acier et polyéthylène avec poignées mousse.

A monter.

Longueur barrière 90 cm, hauteur par rapport au-dessous du matelas 41 cm. Dimensions du cadre sous le matelas : 90 x 40 cm. Lanière de sécurité réglable jusqu'à une largeur de matelas de 170 cm.

RÉF. 823085



110 €



BARRIÈRE DE LIT MODULO PLUS B

> Une version plus grande de la Modulo

> Livrée avec protection de barrière

Notre barrière de lit Modulo Plus permet de sécuriser efficacement les personnes au lit. Elle se fixe entre le matelas et le sommier, avec des lanières de maintien. Elle s'escamote facilement en pressant les 2 premières barres, et se verrouille automatiquement lorsque vous la relevez.

Structure en acier et polyéthylène avec poignée mousse noire.

Longueur barrière 90 cm. Hauteur maxi 50,5 cm. Dimensions su cadre sous le matelas : 90 x 40 cm.

RÉF. 823107



130 €





179 €

TAPIS DOMOLIT

Tapis permettant d'amortir les chutes éventuelles des personnes alitées. La mousse utilisée est particulièrement étudiée pour limiter les chocs. Très pratique à ranger grâce à son pliage en 3 parties. Equipé de 2 poignées. Coloris bleu.

Dimensions : Long. 180 x larg. 80 x épaisseur 3 cm. Plié sur 60 x 80 x 12 cm.

RÉF. 823128

Fabriquée en France



190 €

PAIRE DE COUSSINS DE SÉCURITÉ

> Sécurité sans contention ni barrières

Notre système de coussins de sécurité est composé d'un drap 100 % coton à solidariser au lit en entourant le matelas au moyen de 2 sangles à boucle, et de 2 coussins latéraux qui se fixent sur une bande auto-agrippante très résistante. S'adapte sur les lits 1 place 80 ou 90 cm. Les coussins sont fabriqués en mousse haute densité avec un revêtement imperméable, respirant et lavable en polyuréthane.

Dimensions du drap : 90 x 90 cm. Dimensions d'un coussin 90 x 20 x 20 cm.

RÉF. 823004

MOUFLE ANTI-GRIFFURES

Evite au patient agité de se blesser et de griffer ses vêtements. Forme moufle réglable au poignet par sangle et boucle.

Extérieur polyester enduite polyuréthane et intérieur confort en bouclette éponge.

Doublure fibre polyester. Taille unique.

Lavable à 40°C.

RÉF. 823073

Fabriquée en France

49⁵⁰ €

155 €

TAPIS D'AMORTISSEMENT FACILE À RANGER

A poser au pied du lit médical pour amortir les chutes éventuelles. Pourtour biseauté. Réalisé en mousse avec 3 pliations pour un pliage facile et le rangement optimisé dans la chambre, avec attache rapide. Housse amovible lavable à 90°C ou décontaminable à froid. Coloris marine.

Dimensions : 160 x 75 x 2 cm. Plié 55 x 175 x 20 cm.


RÉF. 823029

**TAPIS DE LIT ALZHEIMER ÉPAIS**

Conçu pour les lits Alzheimer en position basse, il est utilisé par les l'équipe de soins quand le lit ne présente pas de contention de type barrière. Il se pose au sol et se fixe aux pieds du lit grâce à 2 sangles. Se plie en 2 et se range dans un sac (en option).

Dessus polyester enduit polyuréthane et dessous antidérapant. Déhoussable et lavable en machine à 90°.

Dimensions : Long. 190 x larg. 75 x épaisseur 4 cm.



Fabriquée en France

| | RÉF. | PRIX |
|-----------------------|--------|--------------------|
| Tapis de lit | 823088 | 195 € |
| Sac pour tapis de lit | 823089 | 43 ⁹⁰ € |



JEU DE 4 SURÉLÉVATEURS P

Il suffit de les disposer sous les pieds de votre chaise ou de votre lit pour augmenter leur hauteur. La partie supérieure est très large pour recevoir la plupart des pieds de meubles et un renforcement central permet d'y positionner une roulette en toute sécurité. Sa conception pied d'éléphant lui permet de résister à un poids de 380 kg.

Diamètre utile 9 cm. Base de diamètre 15 cm.

2 hauteurs disponibles.

Coloris noir.

| | HAUTEUR | RÉF. | PRIX |
|---|---------|--------|--------------------|
| 1 | 9 cm. | 817039 | 34 ⁹⁰ € |
| 2 | 14 cm. | 817040 | 38 ⁹⁰ € |



SET DE 4 SURÉLÉVATEURS RESIST P

Nouveau

> Idéal pour les chaises, les meubles et les lits

Ces surélévateurs fabriqués en France permettent de rehausser lit ou chaises, afin de se relever plus facilement. Il suffit de les placer sous chacun des pieds. Ils sont livrés avec un disque en mousse antidérapante s'insérant dans la partie à rebord du haut du plot, afin que le meuble ne bouge plus du tout.

Modèle hauteur 9 cm : diamètre utile en haut 8,7 cm. Diamètre au sol 16,5 cm. Modèle hauteur 14 cm : diamètre utile en haut 7,6 cm. Diamètre au sol 16,5 cm.

Résistance 130 kg par plot.



Fabriqué en France



| HAUTEUR | RÉF. | PRIX |
|---------|--------|--------------------|
| 9 cm. | 815208 | 21 ⁹⁰ € |
| 14 cm. | 815209 | 24 ⁹⁰ € |



CHAISE D'AIDE AU RELÈVEMENT HEBIX

> Une solution simple et innovante pour relever doucement les personnes au sol

> Idéal pour soulager les accompagnants

En quelques étapes simples, l'Hebix peut être ouverte et placée sur la personne allongée sur le sol. Le facteur décisif ici est que la force requise ne représente qu'environ un quart du poids corporel de la personne à soulever : pour une personne pesant 80 kg, elle n'est que d'environ 20 kg.

En soulevant simplement l'Hebix par les poignées, vous pouvez amener la personne allongée en douceur et sans douleur en position assise. Elle peut rester dans cette position, se tenir debout ou être déplacée, rien de plus simple !

2 modèles disponibles : un modèle démontable en 3 parties et un modèle pliable, plus adapté aux services d'urgence.

Dimensions : Long. 75 x larg. 45 cm. Poids 10,5 kg.

En option, le sac de transport est adapté au modèle pliant seulement. Vous pouvez opter pour une sangle pectorale de sécurisation pendant le levage.

Nouveau



VIDÉO d'explication

disponible sur notre chaîne YouTube : tapez "Identités" et la référence article.



| MODÈLE | RÉF. | PRIX |
|------------------|--------|--------|
| Démontable | 821040 | 1235 € |
| Pliable | 821041 | 1250 € |
| OPTION | RÉF. | PRIX |
| Sac de transport | 821106 | 179 € |
| Sangle pectorale | 821109 | 77 € |

ORGANISEUR AUTOBLOQUANT

Notre organiseur est composé de 5 pochettes de rangement et s'installe sur l'accoudoir de votre fauteuil préféré. Il ne peut pas glisser car l'autre extrémité est sous l'assise et dispose d'une surface antidérapante. Polyester et polypropylène. Dimensions : 94 x 32 x 0,5 cm. Coloris noir.

RÉF. 821124

990 €




MAXI
380 kg.

PIEDS SUR-ÉLÉVATEURS EN BAMBOU

Des sur-élévateurs élégants pour votre cuisine ou salon. À réserver à des chaises ou des fauteuils. Le lot de 4. Dimensions 9 x 9 x 9 cm. Bambou naturel massif.

RÉF. 815184

61⁵⁰ €

Version Eco



Version Electrique

Prix en baisse

**SIÈGES RELEVEURS**

> Ils vous relèvent en douceur

Ce siège, confortable comme un coussin, est doté d'un mécanisme hydro-pneumatique qui lui permet de se déployer en douceur automatiquement lorsque l'utilisateur commence à se lever. Il assiste environ 50 à 60% de l'effort à réaliser. Lorsque vous vous asseyez, le siège s'abaisse en douceur. Il suffit, pour son bon fonctionnement, d'avoir préalablement réglé le vérin à votre poids. Léger (4 kg) et transportable à plat. Dimensions : larg. 43 x prof. 48 x épais. 5 cm.

Housse amovible et lavable en machine. Le modèle électrique vous assiste à 100 %

3 finitions disponibles :

- **Modèle Eco** : Mousse standard
- **Modèle Up Easy Standard** et **Up Easy Électrique** : Mousse de haute densité polyuréthane.
- **Modèle Up Easy Med** : Mousse visco-élastique à mémoire de forme.

Housse imperméable.



Facilement transportable



| MODÈLES | MOUSSE | RÉSISTANCE | RÉF. | PRIX |
|-----------------|-----------------|------------|--------|-------|
| Eco | Standard | 105 kg | 821001 | 119 € |
| Up Easy | Haute qualité | 100 kg | 821076 | 179 € |
| Up Easy Med | Visco-élastique | 105 kg | 821077 | 225 € |
| Easy électrique | Haute qualité | 135 kg | 821155 | 225 € |



Espace très fin entre l'assise et le dossier en position relax



469 €

+ Eco-Part 4.80€

FAUTEUIL RELEVEUR PRIMO CONFORT

> Le confort abordable

Le design contemporain de notre fauteuil releveur Primo Confort permet de convenir à tous les intérieurs. Il est équipé d'une structure renforcée en acier peint permettant une utilisation confortable avec des utilisateurs jusqu'à 120 kg. Grâce à votre télécommande, vous pourrez vous installer en position relax ou vous relever doucement.

Le dossier incurvé permet un bon maintien de la tête et un confort d'assise exceptionnel. Equipé d'un repose-jambes capitonné très robuste. Pochette très pratique pour ranger la télécommande et tout autre objet.

Accoudoirs et repose-pieds en mousse PU densité D24 Dureté 50, Assise en mousse PU densité D24 dureté 50 + sommier en flocons de mousse recyclée densité D60. Dossier en fibres polyester creuse pour un confort moelleux. Dimensions hors-tout : larg. 66 x prof. 92/159 x haut. 102/80,5 cm. Poids 43 kg. Dimensions assise : larg. 48 x prof. 52 x haut. 49 cm. Disponible en simili-cuir PU coloris chocolat ou en tissu chiné gris souris.

| MODÈLE | RÉF. |
|----------------------|-------------|
| Simili-cuir Chocolat | 821012.CHOC |
| Tissu Gris | 821012.GRIS |

FAUTEUIL DE RELAXATION MERCATO

> Un fauteuil élégant pour un confort optimal

Notre fauteuil Mercato vous permet de vous détendre davantage grâce à une position relaxante. En effet, il suffit de débloquer le loquet latéral pour que le dossier s'incline et que le repose-jambes remonte. Vous êtes comme dans un lit. Il suffit de vouloir se rasseoir pour que le siège revienne dans sa position initiale. Pas de fonction releveur.

Votre confort est assuré par une assise et un repose-pieds en mousse PU (densité 22 kg/m³, dureté 70), des accoudoirs en mousse PU (densité 18 kg/m³, dureté 70) et un dossier rempli de fibres de polyester creuse. Assise suspendue sur sommier à ressorts mousse pour davantage de confort et d'élasticité.

Dimensions hors-tout : larg. 65 x prof. 90 (allongé 154) x haut. 105 cm (allongé 80). Poids 29 kg

Dimensions assise : larg. 51 x prof. 52 x haut. 48 cm.

Disponible en simili-cuir chocolat et en tissu chiné gris souris.



Simili-cuir
chocolat

315 €

+ Eco-Part 4.80€



Tissu Gris



| MODÈLE | RÉF. |
|----------------------|-------------|
| Tissu gris | 821128.GRIS |
| Simili-cuir chocolat | 821128.CHOC |

FAUTEUIL BELLAGIO

> Un seul design pour 3 possibilités : relax, releveur 1 moteur et releveur 2 moteurs
> Motorisations haute qualité Okin pour les releveurs

Notre nouveau fauteuil Bellagio vous offre un design très actuel, dans le style nordique. Il s'intégrera parfaitement dans votre intérieur, en choisissant les 2 types de revêtement, soit tissu gris chiné, ou microfibre pétrole anthracite.

Vous avez le choix entre 3 types de fonctionnalités :

Fauteuil relax : modèle sans moteur, avec fonction relax mécanique. Incliner en arrière le dossier déclenche la montée du repose-jambes.

Fauteuil releveur 1 moteur électrique Okin : le fauteuil a une fonction releveur et une fonction relax en continu électrique, au moyen d'une télécommande 2 boutons.

Fauteuil releveur 2 moteurs électriques Okin : mêmes fonctions que le 1 moteur, mais vous pouvez agir indépendamment sur le repose-jambes et le dossier en position relax au moyen d'une télécommande 4 boutons.

Structure bois avec châssis métallique. Densité des mousses 22 kg/m³.

Dimensions hors-tout : larg. 72 x prof. 86,5/150 x haut. 104 cm.

Dimensions assise : larg. 53 x prof. 51 x haut. 47,5 cm. Hauteur accoudoirs 14 cm.

Inclinaison du dossier de 90° à 135°.

Nouveau



| MODÈLE | REVÊTEMENT | RÉF. | PRIX |
|-----------|------------|--------------|-------------------|
| Relax | Tissu | 821156.TISSU | 285 € |
| | Microfibre | 821156.MICRO | + Eco-Part 4,80 € |
| 1 moteur | Tissu | 821157.TISSU | 499 € |
| | Microfibre | 821157.MICRO | + Eco-Part 4,80 € |
| 2 moteurs | Tissu | 821158.TISSU | 599 € |
| | Microfibre | 821158.MICRO | + Eco-Part 4,80 € |



Tissu gris chiné



Microfibre pétrole anthracite

**PROTECTION INTÉGRALE POUR FAUTEUIL**

> Imperméable et intraversable

Cette protection intégrale s'installe sur votre fauteuil existant et le protège efficacement des salissures et des tâches. Il capitonne l'ensemble de l'assise, le dossier, le repose-pieds et les accoudoirs. Adapté aux fauteuils releveurs. Finition ultra-douce en microfibre coloris chocolat. Longueur 165 cm, largeur 150 cm.

RÉF. 801092

79⁹⁰ €

**PROTECTION IMPERMÉABLE POUR FAUTEUIL**

> Confort et protection

Protection matelassée et imperméable idéale pour recouvrir l'assise, le dossier et les repose-jambes d'un fauteuil. Il se maintient au siège grâce à une lanière élastique au niveau de l'appui-tête. Coloris gris très actuel. Dessus 100% polyester, intérieur fibre polyester avec membrane 100% PU. Lavage à 60°C. Dimensions : Long. 170 x larg. 50 cm.

RÉF. 801100

56⁹⁰ €

Fabriqué en France





FAUTEUIL RELEVEUR MINT

- > Fauteuil compact 1 ou 2 moteurs Okin au choix
- > Design épuré pour s'accorder à tous les intérieurs
- > Nouvelle télécommande intuitive

Le fauteuil Mint vous permet de vous relaxer et vous assiste quand vous désirez vous relever. Il est disponible en 1 ou 2 moteurs. La version 2 moteurs vous permet d'actionner le dossier indépendamment du repose-jambes, pour un positionnement sur-mesure, il vous permet aussi d'aller en relaxation jusqu'à une position plus allongée. Assise en PU densité D28, accoudoirs et repose-pieds D22 et dossier en fibres de polyester creuses.

Dimensions hors-tout : larg. 77 x prof. 83/163 ou 172 x haut. 110 cm.

Poids 41 kg (1 moteur) ou 43,5 kg (2 moteurs)

Dimensions assise : larg. 52 x prof. 52 x haut. 50 cm.

3 selleries au choix : tissu chiné gris, simili-cuir chocolat (imperméable) ou microfibre taupe.



Nouveau : motorisation haute qualité Okin



| MODÈLE | COLORIS | RÉF. | PRIX |
|-----------|----------------------|--------------|--------------------------------------|
| 1 moteur | Simili-cuir chocolat | 821046.CHOC | 575 € + Eco-Part 4,80 € |
| | Tissu gris | 821046.GRIS | |
| | Microfibre taupe | 821046.TAUPE | |
| 2 moteurs | Simili-cuir chocolat | 821047.CHOC | 700 € + Eco-Part 4,80 € |
| | Tissu gris | 821047.GRIS | |
| | Microfibre taupe | 821047.TAUPE | |



POIGNÉE DE RELEVAGE SECURIT

Cette poignée large et confortable vous permet de vous asseoir et vous relever plus facilement. Il suffit de poser 2 des 4 pieds de votre fauteuil sur les supports au sol de la poignée. Livré avec pochette de rangement très pratique.

Longueur de la base 50 / 90 cm. Hauteur poignée 85 / 100 cm. Poids 8,8 kg.

RÉF. 821042

225 €



ASSISE ABSORBANTE SPÉCIAL FAUTEUIL

- > Une protection discrète et facile à entretenir
- > Dessous antidérapant très pratique

Protection d'assise imperméable grâce à un complexe de fibres et feutre textiles qui dissipe les liquides en maintenant au sec. Lavable à 40°C. Dimensions 45 x 45 cm. Coloris gris.

RÉF. 801073



Fabriqué en France



35⁹⁰ €



Simili-cuir
chocolat

Tissu gris

Microfibre
taupe

Une gamme adaptée à toutes les morphologies



FAUTEUIL RELEVEUR PERLE

> 3 versions pour satisfaire tous les utilisateurs

Nouvelle télécommande plus intuitive

Notre fauteuil Perle dispose d'un dossier à 3 niveaux pour vous procurer un maximum de confort. Grâce à son mouvement doux et linéaire, il vous relèvera confortablement et sans danger. Très confortable également en version relax.

Assise en PU densité D28, accoudoirs et repose-pieds D22 et dossier en fibres de polyester creuses. 3 dimensions pour convenir à tous les gabarits.

Version Mini :

Dimensions hors-tout : larg. 75 x prof. 84/157 x haut. 107 cm. Poids 55 kg. Dimensions assise : larg. 47 x prof. 47 x haut. 46 cm.

Version standard :

Dimensions hors-tout : larg. 77 x prof. 86/160 x haut. 107 cm. Poids 57 kg. Dimensions assise : larg. 49 x prof. 50 x haut. 49 cm.

Version Maxi :

Dimensions hors-tout : larg. 81 x prof. 89/163 x haut. 107 cm. Poids 60 kg. Dimensions assise : larg. 55 x prof. 50 x haut. 50 cm.



| MODÈLE | COULEUR | RÉF. | PRIX |
|----------|----------------------|--------------|--------------------------------------|
| Mini | Simili-cuir Chocolat | 821023.CHOC | 640 € + Eco-Part 4,80 € |
| | Tissu Gris | 821023.GRIS | |
| | Microfibre taupe | 821023.TAUPE | |
| Standard | Simili-cuir Chocolat | 821024.CHOC | 660 € + Eco-Part 4,80 € |
| | Tissu Gris | 821024.GRIS | |
| | Microfibre taupe | 821024.TAUPE | |
| Maxi | Simili-cuir Chocolat | 821025.CHOC | 695 € + Eco-Part 4,80 € |
| | Tissu Gris | 821025.GRIS | |
| | Microfibre taupe | 821025.TAUPE | |



FAUTEUIL RELEVEUR MASSANT CHAUFFANT

> Massage du dos

> Fonction chauffage des lombaires à 40°

Le fauteuil combine un massage profond infrarouge du dos avec un massage par vibrations de l'assise et du repose-jambes favorisant la circulation sanguine. Ecran LCD proposant 3 programmes, 5 modes vibrations (8 moteurs). Fonction releveur.

Equippé d'une télécommande pour les fonctions releveur et relax et pour les fonctions massage et chauffage.

Structure aluminium et rembourrage en Héliocel haute densité. Garantie 2 ans.

Dimensions hors-tout : larg. 90 x prof. 90 (175) x haut. 105 cm. Poids 45 kg.

Dimensions assise : larg. 50 x prof. 50 x haut. 50 cm.

| COLORIS | RÉF. | PRIX |
|---------|--------|--------------------------------------|
| Marron | 821002 | 999 € + Eco-Part 4,80 € |
| Noir | 821003 | |





Tissu gris



Microfibre taupe



Simili-cuir
chocolat



Nouvelle
télécommande



Nouveau : motorisation
haute qualité Okin

FAUTEUIL RELEVEUR RENAISSANCE

- > Au choix 1 ou 2 moteurs haute qualité Okin
- > Mouvement doux et linéaire

Le fauteuil Renaissance vous permet de vous relever en douceur, grâce à son mouvement doux et sécurisant. La différence entre le modèle 1 moteur et 2 moteurs, c'est que vous pouvez agir indépendamment sur le dossier et le repose-pieds avec le 2 moteurs. La position relax est quasi allongée.

Grâce à son système de translation de l'assise, il y a très peu d'espace entre le dossier et l'assise en position allongée, ce qui garantit un confort optimal.

Accoudoirs en mousse PU densité D18 dureté 70, repose-pieds en mousse PU densité D24 dureté 50, Assise en mousse PU densité D18 dureté 70 + sommier à ressorts en mousse. Dossier en fibres polyester creuse pour un confort moelleux.

Dimensions hors-tout : larg. 84 x prof. 92/173 x haut. 113/86 cm. Poids 42 ou 43 kg. Dimensions assise : larg. 52 x prof. 50 x haut. 50 cm.

Existe en 3 finitions : simili-cuir chocolat, microfibre taupe ou tissu gris.

| MODÈLE | COULEUR | RÉF. | PRIX |
|-----------|----------------------|--------------|--------------------------------------|
| 1 moteur | Simili-cuir chocolat | 821049.CHOC | 660 € + Eco-Part 4,80 € |
| | Tissu gris | 821049.GRIS | |
| | Microfibre taupe | 821049.TAUPE | |
| 2 moteurs | Simili-cuir chocolat | 821059.CHOC | 825 € + Eco-Part 4,80 € |
| | Tissu gris | 821059.GRIS | |
| | Microfibre taupe | 821059.TAUPE | |


COUSSIN ANTI-GLISSEMENT

- > Ne vous trompez plus de sens grâce aux inscriptions
- > Ensemble imperméable et désinfectable

Nous avons re-développé un coussin permettant de redresser une personne assise sans qu'elle ne glisse à nouveau en avant. Ce coussin est réalisé à partir d'un tissu spécifique qui lui empêche de coulisser sur lui-même dans les 2 sens. Dessus en tissu respirant avec indication du bon sens de pose et dessous en tissu antidérapant. L'ensemble est molletonné pour davantage de confort d'assise.

Dimensions généreuses pour le manipuler facilement lorsque la personne est assise dessus : larg. 41 x prof. 41 cm. Lavable à 40°C.

RÉF. 819145



78⁵⁰ €


Fabriqué en France

FAUTEUIL RELEVEUR ZÉRO G

> Une toute nouvelle technologie au service de votre confort

> Ensemble déhoussable pour le nettoyage

Notre fauteuil releveur Zéro G dispose d'un tout nouveau système, le zéro gravité. Ce système permet de basculer doucement l'ensemble du siège vers l'arrière, ce qui a pour effet de vous placer dans une position ultra-confortable, avec beaucoup moins de points de pression.

Toute la partie en microfibre chocolat est déhoussable. Vous pouvez passer le tissu microfibre directement en machine pour le nettoyer. Cette partie est solidarisée par velcro à la structure.

Modèle 3 moteurs Okin permettant de se mettre en position relax même en position assise ou semi-assise.

Dimensions hors-tout : larg. 76 x prof. 98 x haut. 113 cm. Poids 58 kg.

Dimensions assise : larg. 50 x prof. 50 x haut. 53 cm. 2 coloris au choix : Simili marron / microfibre chocolat ou simili gris / microfibre anthracite.



Nouveau : la position Zéro Gravité peut être utilisée à tout moment



| COLORIS | RÉF. | PRIX |
|------------------|----------|-------------------|
| Beige / chocolat | 821031 | 1120 € |
| Gris | 821031.G | + Eco-Part 4,80 € |

VIDÉO
d'explication

disponible sur notre chaine YouTube : tapez "Identités" et la référence article.

MAXI
155kg.

**FAUTEUIL RELEVEUR PROCLASSIC**

> Fonctionnalités adaptées à la collectivité

> Sellerie imperméable et classée au feu M3

> Accoudoirs amovibles pour un transfert facile

Le fauteuil ProClassic dispose d'une sellerie adaptée à la collectivité, désinfectable à froid et imperméable. Ses accoudoirs amovibles permettent d'effectuer des transferts latéraux plus facilement et à hauteur grâce à son moteur spécialement étudié pour élever et baisser l'assise, en la laissant horizontale. Le second moteur vous permet d'utiliser le ProClassic comme n'importe quel autre fauteuil releveur : version relevé et version relax. Roulettes de déplacement multi-directionnelles à freins, désactivées en version relevé et transfert horizontal.

Sellerie bicolore jaune/gris ou bleu/gris en polyuréthane classé au feu M3.

Dimensions hors-tout : larg. 74 x prof. 94 x haut. 110 cm.

Poids 60 kg.

Dimensions assise : larg. 53 x prof. 50 x haut. 51 cm.



Nouveau dossier plus englobant



VIDÉO
d'explication

disponible sur notre chaine YouTube : tapez "Identités" et la référence article.

MAXI
160kg.

| COLORIS | RÉF. | PRIX |
|---------|-------------|-------------------|
| Jaune | 821061 | 1100 € |
| Bleu | 821061.BLEU | + Eco-Part 4,80 € |



Élévation verticale pour faciliter les transferts latéraux





Simili-cuir
chocolat



Assise confortable
grâce à la mousse à
mémoire de forme



FAUTEUIL RELEVEUR DIAMANT

- > Modèle 2 moteurs haute qualité Okin
- > Motorisation haute qualité

Notre fauteuil releveur Diamant a été dessiné pour allier confort et ligne contemporaine pour votre intérieur. Le fauteuil Diamant est équipé de 2 moteurs haute-qualité et d'une structure encore davantage renforcée par rapport aux modèles antérieurs. Son équipement en 2 moteurs permet des fonctionnalités supplémentaires par rapport aux fauteuils mono-moteur : le maniement indépendant des repose-pieds par rapport au dossier et la position quasi-plane en position relax pour faire la sieste plus confortablement.

Accoudoirs et repose-pieds en mousse PU densité D24 dureté 50, Assise en mousse PU densité D24 dureté 50 + sommier à ressorts en mousse. Dossier en fibres polyester creuse pour un confort moelleux.

Dimensions hors-tout : larg. 86 x prof. 85/176 x haut. 106 cm. Poids 48,5 kg.

Dimensions assise : larg. 49 x prof. 50 x haut. 50 cm.

Coût supplémentaire pour livraison à l'étage : nous consulter.



| MODÈLE | RÉF. | PRIX |
|----------------------|--------------|--------------------------------------|
| Simili-cuir chocolat | 821100.CHOC | 825 € + Eco-Part 4,80 € |
| Tissu chiné gris | 821100.GRIS | |
| Microfibre taupe | 821100.TAUPE | |

Nouvelle
télécommande



Microfibre
taupe



Tissu chiné
gris

FAUTEUIL RELEVEUR DIAMANT MAXI

- > Une version plus pratique pour les personnes fortes


Notre fauteuil Diamant Maxi conserve toutes les caractéristiques du Diamant standard : design élégant, confort moelleux et double motorisation pour le réglage indépendant du repose-jambes et du dossier.

Assise, repose-pieds et accoudoirs en mousse PU densité 22 kg/m³ dureté 70. Dossier empli de fibres de polyester creuses. Assise suspendue sur sommier à ressorts mousse pour davantage de confort et d'élasticité. Les dimensions sont plus généreuses pour accueillir plus confortablement les personnes fortes.


Dimensions hors-tout : larg. 95 x prof. 85/181 x haut. 114 cm. Poids 53 kg. Dimensions assise : larg. 59 x prof. 50 x haut. 50 cm.

| MODÈLE MAXI | RÉF. | PRIX |
|----------------------|--------------|--------------------------------------|
| Tissu gris | 821063.GRIS | 880 € + Eco-Part 4,80 € |
| Simili-cuir chocolat | 821063.CHOC | |
| Microfibre taupe | 821063.TAUPE | |

VEGELYA



Oreiller Végélyya
petit cervical
47 x 30 cm



Oreiller Végélyya
grand cervical
55 x 37 cm



Oreiller Végélyya
Thalasso
55 x 37 cm

OREILLERS VEGELYA P

> Le confort absolu au naturel

L'oreiller Végélyya Identités utilise la chaleur du corps pour créer votre empreinte morphologique. Il allège les points de pression et assure une position optimale et interactive dans vos mouvements nocturnes.

Les propriétés d'allègement de la pression de nos oreillers Végélyya assurent une nuit de sommeil paisible et contribuent à soulager les problèmes de dos, de cou, de circulation, et d'articulations douloureuses.

La mousse à mémoire de forme alvéolée permet d'épouser fidèlement les contours de votre nuque et permet un flux d'air constant, maintenant une bonne température.

Densité 55 à 70 kg / m3.

Une innovation écologique ! Mousse à mémoire de forme enrichie au charbon actif.

L'oreiller Vegelya est réalisé en mousse visco-élastique enrichie au charbon actif. Sa conception mémoire de forme permet d'épouser la forme du corps sans aucun point de pression. Elle laisse circuler l'air pour passer une nuit réparatrice sans échauffements.

Le **charbon actif**, unique et innovant, permet de purifier l'air expiré par votre oreiller végétal, contrairement aux oreillers classiques. Grâce à sa conception aérée, il contribue à absorber naturellement l'humidité dégagée par le corps au cours de la nuit.

Traitement GreenFirst de la housse en velours de coton.



| MODÈLE | RÉF. | PRIX | HOUSSE DE RECHANGE | RÉF. | PRIX |
|----------------------------|--------|--------------------|--------------------|--------|-------------------|
| Petit Cervical 47 x 30 cm. | 855050 | 42 ⁹⁰ € | | 855078 | 8 ⁹⁰ € |
| Grand Cervical 55 x 37 cm. | 855072 | 57 ⁵⁰ € | | 855079 | |
| Thalasso 55 x 37 cm. | 855073 | 57 ⁵⁰ € | | 855080 | |
| Morpho 60 x 40 | 855035 | 89 ⁵⁰ € | | | |



Oreiller Végélyya
Morpho
60 x 40 cm

OREILLER VEGELYA MORPHO

> Hauteur standard 11 cm ou plus haute 13 cm

> Housse ultra-confort nid d'abeille

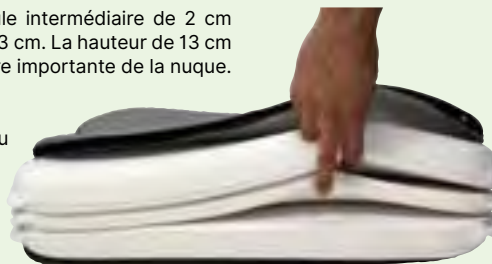
Notre oreiller Vegelya Morpho dispose de 2 modules de surface et d'un module intermédiaire de 2 cm d'épaisseur amovible. Ceci permet de l'utiliser avec 2 hauteurs différentes : 11 ou 13 cm. La hauteur de 13 cm est particulièrement adaptée aux personnes de grande taille ou avec une courbure importante de la nuque.

Sa forme anatomique permet de caler confortablement la nuque et la tête.

Mousse visco-élastique perforée pour une meilleure circulation d'air.

La housse ultra-confort nid d'abeille permet d'ajouter du confort au moment du positionnement. Livré avec une housse velcro très pratique pour le transporter roulé en voyage.

Dimensions : larg. 60 x prof. 40 x haut. 11 ou 13 cm. Poids 1,8 kg.



VEGELYA Premium



Premium Fly



Premium Spa



Housse gain de place pour le voyage fournie sauf traversins



Mousse ajourée laissant circuler l'air librement

Premium Thalasso



VIDÉO
d'explication

disponible sur notre chaîne YouTube : tapez "Identités" et la référence article.

OREILLERS VEGELYA PREMIUM P

> Notre nouvel oreiller Vegelya Premium allie confort et pureté

Sa conception en mousse à mémoire de forme offre un soutien ferme des cervicales et un maintien de la tête optimal, propice à une bonne nuit réparatrice.

Notre mousse Vegelya aérée est enrichie à l'huile naturelle de ricin et au charbon actif de bambou, pour une sensation de fraîcheur prolongée et des propriétés naturelles d'absorption d'odeurs.

La mousse ajourée vous apporte la fraîcheur nécessaire au sommeil en laissant circuler l'air librement.

La housse ultra-confort est certifiée Greenfirst, le seul traitement 100 % naturel anti-acarien, antimite et anti-moustique. Elle est enrichie en Aloe Vera pour procurer davantage de douceur.

Nos oreillers Vegelya Premium sont garantis Tüv ToxProof qui vous garantit l'absence totale de substances nocives et de polluants.

| OREILLERS | DIMENSIONS | RÉF. | PRIX |
|------------------|-------------------|--------|--------------------|
| Premium Thalasso | 54 x 38 x 11 cm | 855130 | 69 ⁹⁰ € |
| Premium Spa | 54 x 38 x 12 cm | 855131 | |
| Premium Fly | 54 x 38 x 11,5 cm | 855154 | |
| TRAVERSINS | DIMENSIONS | RÉF. | PRIX |
| Solo | 66 x 33 x 12 cm | 855166 | 69 ⁹⁰ € |
| Duo | 134 x 33 x 12 cm | 855167 | 129 € |

TRAVERSIN VEGELYA P

> Notre nouveau modèle avec la qualité Vegelya Premium

> Housse traitée Aloe Vera et Greenfirst

Nos traversins Vegelya Premium permettent un positionnement de la tête très confortable grâce à sa mousse visco-élastique à mémoire de forme avec une souplesse et une résilience exceptionnelles.

Comme tous les modèles Vegelya Premium, nos traversins bénéficient de la mousse enrichie au charbon actif de bambou, ainsi qu'à l'huile de ricin. Cette mousse est également perforée pour une circulation d'air optimale, vous garantissant aucun échauffement de la tête. La housse en viscose de bambou est traitée anti-acarien, anti-mite et anti-moustique grâce au traitement 100% naturel à base d'huiles essentielles Greenfirst. Elle est aussi encapsulée d'Aloe Vera pour procurer davantage de douceur.

2 tailles disponibles : Solo pour un lit une place dimensions 66 x 33 cm, Duo pour un lit 2 places dimensions 134 x 33 cm. Epaisseur 12 cm.



Traversin solo



MATELAS MASSANT CHAUFFANT

> Un matelas confortable multifonctions pour votre literie

Notre matelas vous propose sur 2 zones séparées (2 utilisateurs différents) une fonction massage grâce à 16 vibromoteurs, 5 programmes automatiques, 4 zones indépendantes et 3 niveaux d'intensité.

Il dispose d'une fonction chauffante sur les lombaires par infrarouge sur 2 zones séparées également, de 2 télécommandes et d'une boule électromagnétique de décharge électrostatique.

Matelas en mousse viscoélastique à mémoire de forme et tissu 4D Techno-cool anti-acariens et thermo-régulateur. 3 dimensions au choix.

| DIMENSIONS | RÉF. | PRIX |
|--------------|----------|-----------------------------------|
| 90 x 190 cm | 855121.1 | 605 € + Eco-Part 1.26€ |
| 140 x 190 cm | 855121.2 | 930 € + Eco-Part 1.26€ |
| 160 x 200 cm | 855121.3 | 1050 € + Eco-Part 1.26€ |

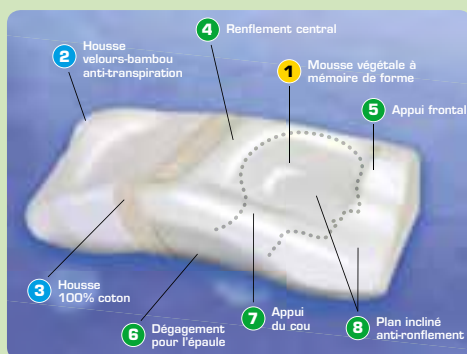


LUTTE CONTRE LES RONFLEMENTS

OREILLER POSIFORM P

Oreiller spécialement étudié pour limiter les ronflements. Il incite au sommeil sur le côté, la tête s'incline et dégage les voies respiratoires. Sa forme unique et ergonomique assure un soutien parfait de la nuque, et un confort incomparable. Mousse visco-élastique à mémoire de forme. Livré avec housses 100% végétales lavables à 30°C. Dimensions : 70 x 40 cm. Garantie 3 ans.

RÉF. 855122



94⁵⁰ €

Garantie
3 ANS

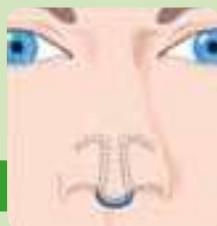


DILATATEUR NASAL CLIP AIR P

Discret, confortable et efficace, le Clip Air augmente le passage de l'air pour une respiration optimale. Diminue l'effort respiratoire, combat le ronflement, prévient l'assèchement de la gorge.

RÉF. 856001

19⁹⁰ €



MASQUE ANTI-RONFLEMENTS P

Il agit en douceur sur le dormeur. S'il détecte un ronflement, le masque envoie des impulsions de vibration pour interrompre le ronflement. En raison de la réaction du corps, les muscles de la gorge deviennent fermes et les voies respiratoires s'ouvrent. Connectable avec l'application Beurer Sleep Quiet pour analyser votre sommeil. Lavable en machine à 30°. Dimensions : 23,5 x 9 x 3,4 cm. Poids 48 gr. Garantie 3 ans.

Dans la limite des stocks disponibles.

RÉF. 856004

129 €

+ Eco-Part 0.02€



Garantie
3 ANS

LOT DE 4 ÉLARGISSEURS DE NARINE

Obtenez une bonne nuit de sommeil en évitant les ronflements avec ces dilateurs. Il s'insère doucement dans les narines augmentant ainsi la circulation de l'air. La cavité nasale n'est pas obstruée, la respiration est plus facile et plus silencieuse.

Boîte de rangement transparente. 4 tailles différentes.

RÉF. 856006

7⁹⁰ €



Nouveau



SURMATELAS VEGELYA

- > Transformez votre literie en pur moment de confort
- > Intégralement réalisé en mousse à mémoire de forme

Notre surmatelas se pose directement sur le matelas existant afin d'en améliorer substantiellement le confort. La mousse visco-élastique utilisée est dotée d'une élasticité exceptionnelle et offre une résilience plus élevée que les mousses traditionnelles.

Le surmatelas épouse fidèlement la forme du corps en éliminant les points de pressions sur les surfaces de contact du corps.

Il est particulièrement recommandé aux personnes souffrant de douleurs articulaires, musculaires et cervicales.

Notre mousse est enrichie au charbon actif de bambou qui permet de réguler efficacement le taux d'humidité et d'empêcher la déposition de bactéries. Cette mousse est thermosensible, elle réagit à la chaleur du corps et procure une bonne oxygénation.

Le surmatelas est équipé d'une sous-housse et d'une housse très douce et épaisse en velours. Cette housse est amovible et lavable à 40°.

Épaisseur 5 cm. 4 dimensions disponibles en fonction de votre literie existante.

Densité 60 kg/m3.


| DIMENSIONS | RÉF. | PRIX |
|---------------|--------|--------------|
| 80 x 200 cm. | 855090 | 185 € |
| 90 x 190 cm. | 855091 | 195 € |
| 140 x 190 cm. | 855092 | 310 € |
| 160 x 200 cm. | 855093 | 340 € |



VEGELYA

Coutil traité anti acariens en jersey, déhoussable

Mousse visco, épaisseur 1,5 cm



MATELAS VEGELYA

- > Le confort inégalable de la mousse à mémoire de forme

Remplacez votre matelas par un matelas à haute résilience qui épouse intégralement la forme de votre corps.

Il est composé de 2 couches de mousse différentes pour vous garantir un maintien exceptionnel : une première couche inférieure en mousse polyuréthane haute résilience 30 kg/m3 d'épaisseur 16 cm et une couche de mousse visco-élastique à mémoire de forme 55 kg/m3 d'épaisseur 5 cm. L'épaisseur totale du matelas fait 23 cm : 16 cm de mousse HR + 5 cm de visco bambou + 1.5 cm de visco dans la housse + quelques mm de tissu.

La housse du matelas permet un toucher très doux, elle est composée d'1.5 cm de mémoire de forme + d'un coutil polyester traité green first et aloé véra, entièrement déhoussable et lavable.

5 dimensions disponibles : 1 place 80 x 200 cm, 1 place 90 x 190 cm, 1 place 90 x 200 cm, 2 places 140 x 190 cm ou 160 x 200 cm. Aérer 24h avant utilisation.

| DIMENSIONS | RÉF. | PRIX |
|---------------|--------|--------------|
| 80 x 200 cm. | 855015 | 599 € |
| 90 x 190 cm. | 855007 | 599 € |
| 90 x 200 cm. | 855087 | 655 € |
| 140 x 190 cm. | 855016 | 895 € |
| 160 x 200 cm. | 855018 | 999 € |

RELÈVE-BUSTE

- > 2 inclinaisons différentes en inversant le relève-buste
- > Confort exceptionnel même en position prolongée
- > Housse amovible et lavable
- > Mousse visco-élastique

Notre relève-buste est réalisé à partir d'une mousse polyuréthane 22 kg/m³ et d'une couche de mousse visco-élastique d'une épaisseur de 25 mm. La mousse visco-élastique dite "à mémoire de forme" limite toute pression en épousant fidèlement la forme de votre corps. Cette mousse spéciale est également respirante et ne vous procure aucun échauffement en cas de positionnement statique prolongé. Un confort inégalé. Le repose-tête se règle en hauteur et se positionne où vous le souhaitez. Coloris ivoire.

Dimensions : larg. 51 x haut. 58 x prof. maxi 46 cm.

RÉF. 855038



139 €



Fabriqué en France

REPOSE-JAMBES

- > Inversible pour 2 positions différentes
- > Housse amovible et lavable
- > Mousse visco-élastique

Coussin à adjoindre à notre relève-buste pour un positionnement très confortable. Il est constitué de mousse de confort recouverte d'une large couche de mousse visco-élastique (voir caractéristiques dans le texte du relève-buste). Housse en bouclette amovible et lavable à 40°.

Dimensions : larg. 51 x prof. 38 x haut. maxi 16 cm.

RÉF. 855039



75 €

COUSSIN-CALE MICROBILLES

- > Garnissage micro-billes


Ce polochon rempli de microbilles de densité uniforme permet de placer vos patients, enfants ou adultes dans une position confortable en poussette ou sur un lit. Grâce aux billes, le polochon épouse la forme du corps de vos patients. Livré avec housse. Lavable à 40°C. Longueur déplié : 170 cm. Longueur en position : 80 cm x larg. 50 cm.

RÉF. 855004

79 €



Fabriqué en France

**HOUSSE COTON BOUCLETTE**

Housse supplémentaire confortable en tissu bouclette imperméable et lavable coloris bleu clair. Induction PVC. Fermeture à zip.

RÉF. 855142

39⁹⁰ €

Fabriqué en France



139 €


COUSSIN DE LECTURE LUXE

- > Qualité de fabrication et finition exceptionnelle

Notre coussin de lecture est un coussin dorsal muni d'accoudoirs très confortable. Il permet un calage confortable en position assise au lit pour la lecture et la détente. Son dossier s'adapte parfaitement à votre morphologie grâce à son garnissage en fibres de polyester. Les accoudoirs sont remplis de microbilles de polystyrène très agréables et permettant une adaptation parfaite à votre corps.

Housse en jacquard 100 % polyester confortable et amovible lavable à 40°. Dimensions : larg. 65 x prof. 50 x haut. 50 cm.

RÉF. 855118

**OREILLER POUR PATIENT AVEC MASQUE**

Cet oreiller a été spécialement étudié pour les personnes qui doivent dormir avec un masque à oxygène. Grâce à sa découpe spéciale, vous pouvez dormir confortablement dans toutes les positions. Enveloppe polyuréthane bactériostatique et garnissage fibres polyester Dacron. Dimensions : 60 x 40 cm environ. Livrée avec une taie zippée 100 % coton. Traitement anti-feu.

RÉF. 855114

72⁵⁰ €**RELÈVE-JAMBES / BUSTE GONFLABLE**

- > Utilisation relève-buste possible

Ce coussin trapèze se gonfle pour vous permettre de dormir jambes relevées, ou de vous relaxer et lire dans votre lit légèrement surélevé. Dimensions : larg. 54 x prof. 52 x haut. 0/15 cm.

RÉF. 855044



15 €

54 €



TABLETTE DE LIT INCLINABLE

> Inclinaison par crémaillère

Tablette très pratique pour pouvoir écrire, lire ou manger en position assise ou alitée. Plateau de grande qualité inclinable. Structure en pin massif. Pieds pliables pour le rangement.

Dimensions : larg. 54 x prof. 34,5 x haut. 21,5 cm. Poids 1,3 kg.

RÉF. 823058



REDRESSE-DOS ÉLECTRIQUE

Grâce à votre télécommande, vous pouvez vous redresser pour pouvoir lire ou manger au lit. Le redresse-dos se replie complètement pour être à plat sous votre matelas, et vous garantir un confort égal à votre matelas existant. Idéal pour les pathologies où il est nécessaire d'être en position proclive pendant le sommeil. Cadre acier sur vérin électrique. Branchement secteur. Oreiller amovible fourni. Revêtement suédois.

Dimensions : Long. 100 x larg. 60 x épaisseur 9 cm.

RÉF. 823068



499 €

Nouveau



RELÈVE BUSTE CONFORT

Il permet d'être convenablement installé pour lire ou déjeuner au lit. A placer sous ou sur le matelas. Inclinaison réglable par crans de 45 à 60°. Lavable. Largeur 65 cm.

RÉF. 823039



49⁹⁰ €

COUSSIN RELÈVE-JAMBES

> Repose les jambes fatiguées

Le maintien des jambes en position légèrement surélevée est un excellent moyen de prévention contre les insuffisances veineuses.

Livré avec housse amovible en jacquard polyester lavable à 60°C. Dimensions : Long. 70 x larg. 40 x haut. 20 cm.

RÉF. 855165



74⁹⁰ €


Fabriqué en France

COUVERTURE LESTÉE

Le principe est d'ajouter sur le corps une masse et une pression répartie de façon uniforme afin d'apaiser le sommeil et réduire les excès nerveux. Les nuits seront plus sereines. Constituée de microbilles en verre. Lavable en machine à 30°C.

Dimensions : 170 x 120 cm. Poids 5,5 kg. Coloris gris.

RÉF. 842051



72⁵⁰ €

27⁵⁰ €**COUSSIN DE NUQUE VÉGÉLYA D**

Spécialement étudié pour vos voyages, il épouse fidèlement votre cou et vous donne un maintien très confortable pour pouvoir vous reposer ou lire sans douleur. Idéal pour la voiture, le train ou l'avion.

Largeur 28 cm x profondeur 28 cm x épaisseur de 6 à 11 cm.

RÉF. 855102

32⁹⁰ €**PETIT COUSSIN DE CONFORT VÉGÉLYA D**

Ce petit coussin de confort vous accompagne partout, en voyage, sur votre canapé et vous procure un confort et un maintien exceptionnels. Très polyvalent, il est idéal pour la nuque, les lombaires, les bras, etc...

Largeur 36 cm x profondeur 26 cm x épaisseur 12 cm.

RÉF. 855106



VEGELYA

1



2

1 DOSSIER CONFORT PLUS VÉGÉLYA D

Profitez d'un maintien complet du dos grâce à la forme anatomique de notre dossier Confort Plus. Il est dessiné pour vous procurer un confort complet des lombaires et des vertèbres dorsales.

Sa forme baquet est très agréable. Largeur 43 cm x hauteur 54 cm x épaisseur de 3 à 9 cm.

RÉF. 855104

52⁵⁰ €**2 ASSISE CONFORT PLUS VÉGÉLYA D**

Notre assise anatomique a été conçue pour vous apporter tout le confort d'une assise dynamique. Elle a été moulée en double vague sur l'avant et avec une découpe au-niveau du sacrum. Elle vous permet de flotter littéralement dans notre mousse unique.

Profondeur 40 cm x largeur 41 cm x épaisseur de 3,5 à 9,5 cm.

RÉF. 855105

43⁹⁰ €

COUSSIN DE VOYAGE FLEXIBLE

Découvrez ce coussin articulé idéal pour caler votre nuque dans les endroits les plus difficiles. Le maintien exceptionnel de notre mousse unique vous permettra un positionnement confortable pour vous reposer sans douleur. Vous pourrez lui donner toutes les formes possibles grâce à sa « colonne vertébrale » interne.

Longueur 70 cm x diamètre 10 cm.

RÉF. 855100



31⁵⁰ €



VIDÉO
d'explication

disponible sur notre chaîne
YouTube : tapez "Identités" et
la référence article.



31⁵⁰ €

SÉPARATEUR LEGLIFT VEGELYA

Spécialement étudié pour rééquilibrer votre position corporelle lorsque vous dormez sur le côté. Il se place entre les jambes, tout en confort avec sa forme incurvée anatomique.


Housse amovible et lavable à 40°C. Vous pouvez utiliser un coussin ou 2 si vous désirez être maintenu plus fermement. Dimensions : Long. 28 x larg. 26 x haut. 5/14 cm.

RÉF. 855060

COUSSIN LOMBAIRE

Petit coussin très agréable pour un bon maintien des lombaires en position assise. Installez-le sur le dossier de votre siège et profitez du maintien exceptionnel de notre mousse unique. Equipé d'une sangle élastique arrière pour le fixer à tous les dossiers de chaise ou de fauteuil. Hauteur 29 cm x largeur 34 cm x épaisseur 9,5 cm maxi.

RÉF. 855103



31⁵⁰ €

VEGELYA



COUSSIN MULTI-POSITIONS VEGELYA

> Un nouveau coussin très polyvalent

La gamme Vegelya s'agrandit avec notre nouveau coussin multi-positions. Sa conception unique permet de l'utiliser pour tous les moments de la journée. Vous le placerez sur votre siège pour donner à votre assise un confort et un maintien supplémentaire. Déplié, il sera très confortable en support lombaire. Plié ou déplié, il sera un soutien ferme et confortable pour votre nuque, idéal pour la lecture ou les voyages. En version pliée, il se sécurise avec une lanière à bouton. Très grand confort avec son remplissage en flocons de mousse à mémoire de forme et son revêtement en velours ultra-doux. Dimensions déplié : Long. 48 x larg. 32 x épaisseur 11 cm.

RÉF. 855145



33⁹⁰ €



SUPPORT BRAS ARTICULÉ ERGOREST

Le support de bras Ergorest permet de garder une position adéquate de travail ou d'activité. Il permet de faire reposer l'avant-bras et de suivre vos mouvements sans frottement. Il consiste en une mâchoire s'adaptant sur votre bureau ou bureau existant et d'une articulation à 3 niveaux permettant de bouger sans changer de posture.

Vous avez le choix entre 2 longueurs de bras articulé : 89 ou 125 mm (plus ou moins d'amplitude de mouvement) et 2 longueurs de support : 130 et 200 mm (plus ou moins de support pour le confort).

Le modèle avec tapis de souris permet de garder une position du poignet droite pendant l'utilisation d'un ordinateur.

Adapté à une épaisseur de table de 15 à 43 mm.

Structure en aluminium et support en cuir de vachette.

Nouveau



| MODÈLE | LONG. BRAS | LONG. SUPPORT | RÉF. | PRIX |
|------------------------------------|------------|---------------|-----------|-------|
| Support Ergorest seul | 89 mm | 130 mm 1 | 833080.M1 | 129 € |
| | | 200 mm 2 | 833080.L1 | 139 € |
| | 125 mm | 130 mm 3 | 833080.M2 | 129 € |
| | | 200 mm 4 | 833080.L2 | 139 € |
| Support Ergorest + tapis de souris | 89 mm | 130 mm | 833081.M1 | 159 € |
| | | 200 mm | 833081.L1 | 169 € |
| | 125 mm | 130 mm 5 | 833081.M2 | 159 € |
| | | 200 mm | 833081.L2 | 169 € |

TAPIS DE SOURIS AVEC REPOSE-BRAS

> Soutien optimal du poignet et du bras

> Montage sans outil à la table ou sur la chaise


Ce tapis de souris est équipé d'un support pour l'avant-bras très confortable. Le point de contact pour le poignet est souple. Montage sur un plateau de table maxi 43 mm grâce à la pince à vis ou montage sur le repose-bras du fauteuil grâce aux 3 bandes velcro. Avec le montage sur table, le tapis de souris peut pivoter pour plus de confort.

Dimensions : 48 x 21,5 x 3,5 cm. Poids 820 gr.

RÉF. 819055

41⁹⁰ €

PRIX ÉCO
PRIX ÉCO
PRIX ÉCO
PRIX ÉCO



MAXI
250 kg.

Garantie
2 ANS

| MODÈLE | RÉF. | PRIX |
|-----------------------|--------|-------|
| Better Back Standard | 855017 | 110 € |
| Better Back Lombaires | 855053 | 150 € |

SIÈGE ERGO ACCENT

> Position correctrice assis-debout

Ce tabouret à roulettes élégant en bois massif vous permet de travailler dans une position ergonomique, soulageant le dos. Equipé de 4 roulettes et de coussins en mousse polyuréthane haute résilience. Réglage en hauteur manuel.

Hauteur d'assise 50/58 cm.

RÉF. 836058



160 €

ASSISE CORRECTRICE BETTER BACK

> Un positionnement efficace contre les maux de dos

Le Better Back, idéalement placé sur votre siège de voiture, permet d'être positionné correctement, droit en évitant les maux de dos. Il est constitué d'un insert en bois multi-plis moulé aux lombaires et entre les jambes et d'une housse molletonnée très confortable. Il se plie en 2 avec une poignée de transport.

Le modèle lombaires réglables est équipé d'une commande mécanique faisant varier l'épaisseur de la zone lombaire.

Dimensions : larg. 46 x haut. 48 x prof. 39 x épais. 5 cm.

Coloris noir. Garantie 2 ans.



ASSISES CORRECTRICES IDENTITÉS

Nos coussins correcteurs sont composés d'une mousse visco-élastique de très haute densité, permettant une répartition des poids parfaite, avec un soutien très ferme. Cette fermeté permet de corriger votre assise sur n'importe quelle assise existante. Ils sont munis d'une housse en velours noire, déhoussable et lavable en machine à 30°. Sous-housse de propreté 100% coton. Dessous multi-pad antidérapant.

COUSSIN D'ASSISE DÉCOUPE SACRUM

Design particulièrement adapté à une utilisation pour les personnes souffrant du coccyx. Forme anatomique du fessier avec abduction à l'avant. Découpe à l'arrière. Muni d'une poignée de transport.

Dimensions : larg. 45 x prof. 35 x haut. 7 à 11 cm. Poids 650 gr.



COUSSIN BOUÉE MOUSSE

Coussin circulaire avec évidement central pour le soulagement du sacrum avec une stabilité forte. Muni d'une poignée de transport.

Dimensions : diam. 44 x haut. 9,5 cm. Evidement 15 x 17 cm. Poids 630 gr.



COUSSIN CORRECTEUR D'ASSISE

Coussin triangulaire porté sur l'avant afin de corriger la posture et la courbure du dos. Forme anatomique légère du fessier avec abduction à l'avant. Muni d'une poignée de transport.

Dimensions : larg. 40 x prof. 39 x haut. 2,5 à 9,5 cm. Poids 640 gr.



COUSSIN REPOSE-PIEDS

Très important pour une bonne posture en position assise, au bureau ou à la maison.

Il est composé d'une demi-lune repose-pieds et d'une cale amovible, attachée par velcro, permettant de l'utiliser à 2 hauteurs différentes (11 ou 16 cm). Poids 1,2 kg.

Dimensions demi-lune : Long. 42 x larg. 28,5 x haut. 11 cm. Dimensions cale : Long. 42 x larg. 28,5 x haut. 5 cm.



| | ASSISES IDENTITÉS | RÉF. | PRIX |
|---|---------------------------------|--------|--------------------|
| 1 | Coussin d'assise découpe sacrum | 855179 | 44 ⁹⁰ € |
| 2 | Coussin correcteur d'assise | 855180 | 42 ⁹⁰ € |
| 3 | Coussin bouée mousse | 855181 | 37 ⁹⁰ € |
| 4 | Coussin repose-pieds | 855182 | 66 ⁹⁰ € |

ASSISE GONFLABLE MAMBO MAX P

Pour une posture active et dynamique

37⁹⁰ €

Cette assise se gonfle plus ou moins, selon vos besoins de confort ou de dynamisme. Grâce à sa conception mouvante, vous corrigez sans vous en rendre compte votre posture à tous les instants. Permet de renforcer la charnière postérieure. Surface facilement lavable. Livrée avec pompe.

Diamètre 33 cm. 3 coloris disponibles.

| COLORIS | RÉF. |
|---------|--------------|
| Bleu | 855183.BLEU |
| Rouge | 855183.ROUGE |
| Noir | 855183.NOIR |



COUSSIN D'ASSISE CONFORT GEL

> Le confort du gel associé à la mousse

Notre coussin permet d'améliorer le confort de votre siège habituel. Sa conception est unique, il est constitué de 2 couches de mousse de confort entre lesquelles une poche de gel permet de répartir les pressions, et donc d'améliorer la posture et le confort en assise prolongée.

Le dessus du coussin est en polyester type polaire très doux et régulateur de température. Housse amovible et lavable à 40°.

Dimensions : 46,5 x 38 x 7 cm. Poids 800 gr.

RÉF. 855006

32⁹⁰ €





ATOMISEUR EAU DE SOURCE TEHA

Sa composition équilibrée apaise, rafraîchit, tonifie et hydrate la peau. Grâce à son PH neutre, il est vivement conseillé pour les peaux sensibles ou fragiles. Sans parfum ni conservateur, 100% hypoallergénique. Eau de source Sainte Sophie Teha. 2 conditionnements au choix : 150ml ou 400 ml.

| MODÈLE | RÉF. | PRIX |
|--------|--------|-------------------|
| 150 ml | 803060 | 5 € |
| 400 ml | 803061 | 6 ¹⁰ € |

BRUMISATEUR RAFRAÎCHISSANT

> Rafraîchit en toute circonstance avec l'eau du robinet

Il suffit de remplir ce brumisateur avec de l'eau pour la transformer par simple pompage en brume rafraîchissante. Permet de réguler la température des personnes âgées très facilement sans avoir à acheter des brumisateurs industriels. Fonctionne avec la pression, sans gaz néfaste à l'environnement.

Contenance 15 cl.

RÉF. 819062

8⁷⁵ €



A remplir avec l'eau du robinet



Pompez pour générer la pression



SUR-LUNETTES TEINTÉES

Elles se mettent au-dessus d'une paire de lunettes de vue pour vous protéger du soleil. Polycarbonate. Dimensions : 17 x 6 x 5 cm.

RÉF. 819157



9⁶⁰ €



GOURDE ISOTHERME SIGG MERIDIAN

Entièrement en acier inoxydable, permet de garder au frais pendant 30h et au chaud pendant 16h. Haute performance grâce à sa double paroi en cuivre et son isolation sous-vide. Légèreté remarquable 290 grammes.

| COLORIS | RÉF. | PRIX |
|---------|--------------|------|
| Blanc | 817095.BLANC | 39 € |
| Noir | 817095.NOIR | |
| Bleu | 817095.BLEU | |
| Rose | 817095.ROSE | |



ANTI-INSECTES

ROLL-ON APAISANT APRÈS PIQÛRE

Fluide apaisant après piqûre de tout insecte avec application facile grâce à son embout roll-on. 100% huiles essentielles (lavande, géranium, pin sylvestre + beaucoup d'autres). Contenance 10 ml.

RÉF. 428153

Nouveau

7⁴⁰ €



MOSQUITO-CLICK

> Soulage les piqûres d'insectes

Fonctionnant sur la base de la piezoélectricité, il suffit de réaliser entre 5 et 10 clicks sur le bouton pour le soulager. Se range dans la poche. Longueur 6,3 cm.

RÉF. 817019

10⁶⁰ €



LANTERNE MOSQUITO KILLER


Un classique qui fonctionne !

Afin de vous débarrasser des insectes dans votre intérieur, branchez cette lanterne à lumière violette. Elle attire et électrocute moustiques et mouches. Protège efficacement 20 m². Alimentation secteur. Dimensions : 26,5 x 11,5 x 11,5 cm. Dans la limite des stocks disponibles.

RÉF. 817092

17⁵⁰ €

+ Eco-Part 0.07€



STYLO SOULAGE-PIQÛRES

Soulage rapidement grâce la chaleur infrarouge. Il suffit d'appliquer quelques secondes seulement sur la piqûre la plaque chauffante pour qu'elle élimine les toxines à l'origine des désagréments. 5 niveaux de chaleur. Fonctionne avec 2 piles AA non fournies. Dimensions : 13,6 x 3,9 x 3,6 cm.

RÉF. 817093

26⁹⁰ €

+ Eco-Part 0.02€



DESTRUCTEUR D'INSECTES SOLAIRE


> Fonctionne à l'énergie solaire

Ce boîtier attire les insectes et moustiques grâce à sa lumière ultra-violette et à son réservoir d'eau. Il les tue grâce à sa grille d'électrocution. Une solution économique, écologique et innovante.

Dimensions : 20 x 17 x 16 cm. Poids 420 gr.

RÉF. 817291

28⁹⁰ €



41⁹⁰ €

+ Eco-Part 0.13€

RAQUETTE ÉLECTRIQUE ANTI-MOUSTIQUES

> Produit à poser transformable en raquette à main

Elle attire les insectes volants grâce à sa lumière violette et les électrocute. La partie électrocution est amovible et sert de raquette. Puissant voltage. Sur batterie rechargeable 3 heures pour une utilisation 5 heures. Câble USB fourni. Dimensions : 33 x 17,5 x 5,5 cm. Poids 590 gr.

RÉF. 817030

HUMIDIFICATEUR D'AIR À ULTRASONS P

> Élégant et très silencieux

Atomisation à ultrasons microfine avec faible consommation d'énergie (20 W) afin d'assainir l'atmosphère rapidement et efficacement. Convient aux pièces jusqu'à 20 m². Puissance 200 ml/h. Arrêt automatique. Possibilité de mettre des huiles essentielles pour parfumer la pièce.

Dimensions : 21 x 11 x 25,5 cm. Poids 810 g. Garantie 3 ans.

RÉF. 861181



89⁹⁰ €

+ Eco-Part 0.50€

EXTRAIT DE PARFUM 15 ML

Huile à utiliser en massages (diluer avec une huile végétale), inhalation (diluer à l'eau) ou en parfum d'ambiance. Flacon verre avec compte-gouttes 15 ml.



| EXTRAIT DE PARFUM | RÉF. | PRIX |
|-------------------|--------|-------------------------|
| Fraise des bois | 429026 | 5⁹⁰ € |
| Eucalyptus | 429011 | |
| Lavandin | 429012 | |
| Méditation | 429027 | |
| Kamasutra | 429028 | |
| Citronnelle | 429010 | |
| Anti-tabac | 429029 | |



59⁹⁰ €

+ Eco-Part 0.07€

DIFFUSEUR ULTRASONIQUE NORAH ET JULIO P

Diffuse à froid les huiles essentielles et restitue parfaitement leurs vertus thérapeutiques. 3 modes de diffusion avec fonction timer. Eclairage Led personnalisable. Très économique en huile et électricité. Extinction automatique en cas de niveau d'eau insuffisant. Alimentation secteur. Dimensions : diam. 16 x haut. 14 cm. Poids 360 gr.

2 coloris disponibles : taupe (Norah) et bleu (Julio).

| MODÈLE | RÉF. |
|--------|--------|
| Norah | 429015 |
| Julio | 429009 |



DIFFUSEUR D'ARÔME P

> Pulvérisation microfine à ultrason

Diffuseur adapté aux huiles aromatiques solubles dans l'eau, avec changement de lumière colorée LED. Pulvérisation avec ou sans lumière. Très silencieux : utilisation également possible dans la chambre. Pour les pièces de 15 m². Capacité du réservoir 100 ml

Arrêt automatique lorsque le réservoir est vide. Branchement sur secteur.

Dimensions : diam. 10 x haut. 21,5 cm. Poids 320 gr.

Garantie 3 ans.

RÉF. 429014

69⁹⁰ €

+ Eco-Part 0.07€



79⁹⁰ €

+ Eco-Part 0.07€

DIFFUSEUR HUILES ESSENTIELLES WOODY P

> Mode changement de couleur automatique

Diffuseur en bois naturel et verre dépoli. Réglage de la puissance de sortie de brume. Grand réservoir 250 ml. Fonctionne sur secteur. Minuterie 4 position : 30 mn alternance / 1h / 4h / continu. Pour une pièce d'environ 25 m²

Dimensions : diam. 15,6 cm x haut. 12 cm. Poids 500 gr.

RÉF. 429018

Nouveau

HUILES ESSENTIELLES P

Flacon compte-goutte d'huiles 100 % naturelles du Sud de la France. Contenance 15 ml.



| HUILE ESSENTIELLE | RÉF. | PRIX |
|----------------------------|--------|--------------------------|
| Citron | 429020 | 9²⁰ € |
| Eucalyptus | 429021 | |
| Thym | 429022 | |
| Menthe poivrée | 429023 | |
| Lavandin | 429024 | |
| Mélange bio SleepWell 10ml | 429030 | 14⁹⁰ € |

CEINTURE DE SOUTIEN CHAUFFANTE

> 3 niveaux de chauffe : 40°C / 50°C / 60°C


Cette ceinture est un soutien confortable grâce à 5 renforts lombaires, permettant de garder une bonne posture. Sa fonction principale chauffante permet de soulager et décontracter les lombaires et le dos tout entier. De longueur 140 cm, elle s'ajuste avec ses bandes de resserrage à toutes les morphologies. Discrète et confortable, elle se fait oublier. Son powerbank 5000 mAh permet de l'emmener partout (autonomie 1h30). Tour de taille maxi 130 cm. 100% polyester.

Dimensions : Long. 140 x larg. 20 cm.

RÉF. 861030

59 €

+ Eco-Part 0,13€

**Nouveau****CEINTURE CHAUFFANTE ET VIBRANTE**

> Idéal pour les lombaires, le ventre et les cervicales

Cette ceinture est munie d'un coussinet confort sur la surface en contact avec le corps, ce qui permet de ressentir un massage confortable et doux. Ceinture réglable pour s'adapter à votre morphologie. Séances de 30 minutes avec arrêt automatique.

3 niveaux de chauffage et 3 modes de vibration.


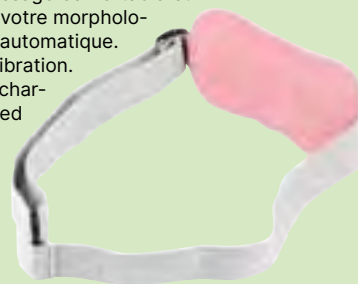
Fonctionne sur batterie 1200 mAh 5W rechargeable grâce au câble fourni. Affichage Led

indiquant l'état de la batterie et le mode.

Dimensions : 17 x 9 x 2 cm. Poids 160 gr.

Garantie 1 an.

RÉF. 842012

Nouveau**89⁹⁰ €**

+ Eco-Part 0,13€

CHAUSSENS DE RELAXATION CHAUFFANTS

> Parfaits pour d'agréables moments de détente

Ces chaussons se réchauffent rapidement au micro-ondes ou au four traditionnel. Ils vous procurent une sensation de bien-être et de confort en activant la circulation sanguine ou en réchauffant efficacement tout simplement les pieds.

Extérieur polaire et remplissage 100% graines de lin. Livré avec une pochette tissu pour le micro-ondes.

2 pointures au choix. Lavage à la main.



| MODÈLE | COULEUR | RÉF. | PRIX |
|--------|---------|----------|--------------------------|
| Femme | Rouge | 835051.M | 19⁹⁰ € |
| Homme | Bleu | 835051.L | |

10⁹⁰ €**SEMELLES LAINE VIERGE**

Paire de semelles idéales pour ne plus avoir froid aux pieds. Une seule taille adaptée aux pointures de 36 à 46, redécoupables facilement avec un patron. Laine vierge 80%.

RÉF. 855176

PAIRE DE GANTS THERMIQUES

Ces gants sont réalisés à partir de tissu thermique aluminé permettant de garder plus longtemps les mains au chaud lorsqu'il fait froid. Léger, fin, extensible, le tissu retient la chaleur. A porter en gant ou en sous-gant. 60 % polyester, 20 % nylon, 20 % tissu aluminé. Lavable à 30°.

2 tailles disponibles : taille femme ou taille homme.

11¹⁰ €

| MODÈLE | RÉF. |
|--------|----------|
| Femme | 115038.F |
| Homme | 115038.H |

CHAUSSETTES THERMIQUES

Chaussettes permettant de garder les pieds au chaud grâce à son tissu aluminé. Légères, fines et extensibles, elles retiennent la chaleur. Tissu 60% polyester - 20% polyamide - 20% tissu aluminisé. Lavable en machine à 30°. 2 tailles disponibles.

8 €

| MODÈLE | RÉF. |
|--------|----------|
| Femme | 115047.F |
| Homme | 115047.H |





1
2
3

COUVERTURE POLAIRE CHAUFFANTE

Nouveau

> Tissu polaire ultra-doux
> Grande taille 180 x 130 cm

Les couvertures polaires chauffantes permettent de réchauffer efficacement les personnes âgées en position statique. Grâce à la télécommande avec voyants éclairés, vous pouvez choisir entre 6 niveaux de température, en fonction de vos désirs et des moments de la journée. Arrêt automatique après 3 heures. Le câble est amovible pour pouvoir laver la couverture en machine à 30°C.

Vous avez le choix entre 2 micro-fibres douces en coloris blanc ou taupe, mais vous pouvez opter pour le modèle Nordic, en matière haute de gamme, incroyablement moelleuse et non pelucheuse. Puissance 100W. Garantie 3 ans. Poids 1895g ou 2000g pour la Nordic.




Garantie 3 ANS

| | COULEUR | RÉF. | PRIX |
|---|---------|---------------|--|
| 1 | Blanc | 861079.blanc | 95⁹⁰ € + Eco-Part 0,25€ |
| 2 | Taupe | 861079.taupe | 115 € + Eco-Part 0,25€ |
| 3 | Nordic | 861079.nordic | 115 € + Eco-Part 0,25€ |



MAXI-COUVERTURE CHAUFFANTE NORDIC

Nouveau

> Maxi-taille 200 x 150 cm

Cette couverture chauffante garde les mêmes caractéristiques de la couverture standard. Le tissu Nordic est doux et particulièrement douillet. Elle est équipée d'un interrupteur innovant à touches Led avec régulation électronique de la température. Puissance 150 W, poids 2500 g. Garantie 3 ans.

RÉF. 861031

175 €
+ Eco-Part 0,50€

Garantie 3 ANS

Déhoussable pour le lavage



CHANCELIÈRE CHAUFFANTE MASSANTE

P

> Utilisation séparée du massage et de la chaleur

Relaxez-vous les pieds bien au chaud avec notre chancelière en peluche. 2 niveaux de massage et 2 niveaux de température. Fonctionne sur secteur. Peluche amovible lavable à la main. Dimensions : 32 x 26 x 26 cm. Garantie 3 ans.

RÉF. 855009



83⁵⁰ €
+ Eco-Part 0,13€

Garantie 3 ANS

CHAUFFE-PIEDS

P

Ce chauffe-pieds vous procure un confort douillet grâce à sa base chauffante et son couvre-pieds en polaire. 2 niveaux de température maxi 40° avec protection anti-surchauffe. Base en plastique antidérapante. Fourrure 100 % polyester déhoussable et lavable à 30°.

Fonctionne sur secteur. Dimensions : 36 x 34,5 x 6,8 cm.

RÉF. 861057



54⁹⁰ €
+ Eco-Part 0,25€



CHAUFFE-MATELAS

P

> 2 tailles disponibles

Nos chauffe-matelas sont réalisés en tissu respirant. Ils permettent de réchauffer le matelas avant le coucher. A installer à demeure sous le drap housse (alimentation amovible) ou à enlever au moment du coucher. 3 niveaux de température. Fonctionne sur secteur. Lavable en machine à 30°C.

2 tailles disponibles : modèle 1 personne 150 x 80 cm ou 2 personnes 150 x 160 cm. Garantie 2 ans.

Garantie 2 ANS

| | MODÈLE | RÉF. | PRIX |
|----------|--------|------|--|
| 1 place | 855002 | | 48⁹⁰ € + Eco-Part 0,25€ |
| 2 places | 855003 | | 91⁹⁰ € + Eco-Part 0,25€ |

BOUILLOTE TOUR DE COU 

> Un dessin unique pour une bouillote traditionnelle

La forme de notre bouillote permet de vous décontracter efficacement le cou. Cette bouillote traditionnelle est constituée d'une vessie en caoutchouc naturel dans lequel vous pourrez mettre de l'eau chaude, et d'une enveloppe 1 côté peluche et 1 côté microfibre bleue.

Diamètre 35 cm. Longueur si dépliée 70 cm.

RÉF. 855164



13⁹⁰ €

BOUILLOTE ÉLECTRIQUE GEL 

> Avec poche pour les mains

Cette bouillote se charge en quelques minutes sur le secteur (jusqu'à 70°C) et restitue de la chaleur pendant plusieurs heures. Evitez le transport d'eau bouillante. Enveloppe doublée en velours très doux. Dimensions : 25 x 19 cm.

RÉF. 835183



39 €

+ Eco-Part 0,16€



21⁹⁰ €

CEINTURE THERMO CONFORT 

Ceinture à réchauffer au micro-ondes pour vous décontracter. Mélange de perles d'argile et perles de charbon végétal, agrémenté d'huile essentielle de lavande pour un effet calmant et relaxant. Housse polaire lavable en machine à 30°C.

Dimensions : 43 x 14 cm. Poids 990 gr.

RÉF. 835022

**BOUILLOTES TRADITIONNELLES** 

> Le grand classique pour se réchauffer

Nos bouillottes vous garantissent un bien-être instantané en réchauffant votre lit durablement. Elles sont constituées d'un réservoir en caoutchouc naturel d'une contenance de 2 litres et d'une housse de confort.

Dimensions : 33 x 20 cm.

3 modèles de housse disponibles : housse en polyester microfibre ultra-douce motif New Sun ou motif Bluelight, housse polyester tricotée Scandinavia.

| MODÈLE | RÉF. | PRIX |
|------------------------|----------|--------------------|
| 1 Microfibre New Sun | 855146.N | 10 ⁹⁰ € |
| 2 Microfibre Bluelight | 855147.N | |
| 3 Tricotée Scandinavia | 855149 | 13 ⁵⁰ € |



1



2



3

**CHAUSSETTES CHAUSSONS COCOONING**

> Dessous antidérapant pour une utilisation en intérieur sans chaussons

Chaussons tout doux pour passer l'hiver les pieds au chaud et confortablement ! Un look cocooning avec le revers molletonné. Le dessous du pied intègre des pastilles antidérapantes en PVC. Taille unique : 36-42. Matière : 95% Acrylic, 5% Elasthane.

RÉF. 855010



15⁸⁰ €

COUSSIN CHAUFFANT CONFORT D

> Une source de chaleur confortable

Notre coussin chauffant est constitué de fibres internes conductrices de chaleur. Branché sur le secteur, il diffuse une chaleur douce en continu. En plus de réchauffer les frileux, la chaleur stimule la circulation sanguine, décontracte et calme les douleurs musculaires. Vous disposez d'une commande rétro-éclairée avec 6 niveaux de chauffe. Le coussin molletonné est malléable à loisir pour le placer sur la partie du corps que vous souhaitez. La housse marron fournie est en microfibre peluche lavable à 40° et se ferme grâce à 2 pressions. Molleton finition biais marron haut de gamme. Sécurité anti-surchauffe. Puissance 100W.

Longueur du fil secteur 2,30 m assez long pour le brancher facilement.

Dimensions : 40 x 30 cm. Garantie 2 ans.

RÉF. 861140



49⁹⁰ €

+ Eco-Part 0,16€



COUSSIN CHAUFFANT CONFORT DOS ET NUQUE D

> Une chaleur douce décontractante

> Couvre entièrement dos et cervicales

Notre coussin chauffant dos et nuque est constitué de fibres internes conductrices de chaleur. Branché sur le secteur, il diffuse une chaleur douce en continu. En plus de réchauffer les frileux, la chaleur stimule la circulation sanguine, décontracte et calme les douleurs musculaires. Grâce à sa boucle douce et sa ceinture abdominale, vous pourrez enfiler le coussin pour qu'il couvre l'ensemble de votre dos. 6 niveaux de chauffe par commande rétro-éclairée. La housse marron fournie est en microfibre peluche lavable à 40° et se ferme grâce à 2 pressions. Molleton finition biais marron haut de gamme. Sécurité anti-surchauffe. Puissance 100W.

Longueur du fil secteur 2,30 m assez long pour le brancher facilement.

Dimensions : 63 x 43 cm.

Garantie 2 ans.

RÉF. 861141

59⁹⁰ €

+ Eco-Part 0,16€



COUSSIN CHAUFFANT ANIMAUX

> Idéal pour calmer les enfants

Coussin interne réchauffable au micro-ondes permettant de dégager une chaleur douce pour facilement l'apaisement ou l'endormissement. Partie déhoussable avec enveloppe type peluche. Intérieur naturel en graines de colza. 3 modèles disponibles : baleine bleue 32 x 17 cm, chien coloré 34 x 20 cm ou poisson némo 25 x 15 cm.



| MODÈLE | RÉF. | PRIX |
|---------------|--------|--------------------|
| Baleine bleue | 861214 | 19 ²⁰ € |
| Chien coloré | 861215 | 29 ²⁰ € |
| Némo | 861216 | 17 ²⁰ € |

CAPE CHAUFFANTE D

> Peut aussi être utilisée comme couverture chauffante

Cape particulièrement adaptée pour réchauffer tout le haut du corps. Elle offre 6 niveaux électroniques de température, une sécurité anti-surchauffe et un arrêt automatique après 3 heures. Interrupteur amovible. Lavable en machine à 30°C. Surface microfibre respirante et ultra-douce. Dimensions : 145 x 100 cm. Puissance 100W. Garantie 3 ans.

RÉF. 861086

79⁹⁰ €

+ Eco-Part 0,25€



Garantie
3 ANS





Livrée avec
enveloppe
bouclette douce
et lavable




COMPRESSE HOT COLD

> Enveloppe tissée très résistante

> Grande taille

Gel non toxique à bon rendement en cryo et en thermo-thérapie. Utilisation en cuve ou au micro-ondes.

| DIMENSIONS | RÉF. | PRIX |
|----------------------|--------|--------------------|
| 23 x 13 cm. | 835147 | 9 ¹⁰ € |
| 30 x 18 cm. | 835129 | 16 ⁶⁰ € |
| 40 x 30 cm. | 835038 | 22 ⁵⁰ € |
| P Tri-section | 835166 | 23 ⁹⁰ € |



COMPRESSE AUTO-CHAUFFANTE **P**

> Idéale pour le domicile

Elle se réchauffe toute seule et est réutilisable.

Il suffit de percuter la pastille interne pour que la compresse atteigne 50 ° environ pendant 30 minutes. A mettre dans l'eau bouillante pour qu'elle reprenne ses propriétés de départ. Existe en version lombaire dimensions 36 x 13,5 cm adaptée à la ceinture lombaire et en version cervicale dimensions 42 x 20 cm.



1



2



| | MODÈLE | DIMENSIONS | RÉF. | PRIX |
|---|-----------|--------------|--------|--------------------|
| 1 | Lombaire | 36 x 13,5 cm | 835168 | 15 ²⁰ € |
| 2 | Cervicale | 42 x 20 cm | 835048 | 17 ⁵⁰ € |

COMPRESSE HOT COLD STRAP

Idéal pour la maintenir sur une articulation. Livré avec housse avec strap velcro. Dimensions 30 x 18 cm.

RÉF. 835120



24⁵⁰ €



CHAUFFERETTE À ACCUMULATION

> Gardez les mains au chaud en promenade

Cette chaufferette se branche sur secteur (220V) et accumule la chaleur pour la restituer durant 60min. Accumulation de la chaleur en seulement 3 à 5 minutes ! Température 60°C avec baisse progressive. Livrée avec une housse toute douce, pour une utilisation plus confortable.

Double sécurité thermique (désactivation du produit en cas de défaillance).

Dimensions : 19 x 12,5 x 4 cm.

RÉF. 855012

44⁹⁰ €

+ Eco-Part 0,07€

RÉCHAUFFE-MAINS INSTANTANÉ

> Froid aux mains en balade ?

Cette petite chaufferette se glisse facilement dans la poche pour vos sorties et balades. Lorsque vous avez froid aux mains, il suffit de percuter la pastille interne pour qu'elle dégage une chaleur douce, mais intense pendant une vingtaine de minutes. Plongez-la dans une casserole d'eau frémissante pendant 2 minutes, laissez-la refroidir et vous pouvez la réutiliser.

RÉF. 835159



5³⁰ €





Revêtement microfibre ultra-doux

COUSSINS CHAUFFANTS NOYAUX DE CERISE

Nos coussins sont remplis de noyaux de cerise. Ils emmagasinent très rapidement la chaleur et la restituent plus lentement, ce qui vous permet de bénéficier des bienfaits de la chaleur plus longtemps. La détente musculaire provoquée par la chaleur douce et profonde contribuera à apaiser les douleurs liées à la fatigue journalière. Réchauffage micro-ondes exclusivement. Garnissage 100 % noyaux de cerise et enveloppe microfibre ultra-douce coloris vert. 2 modèles disponibles : petit coussin 30 x 20 cm et coussin de nuque diamètre 30 cm.




| MODÈLE | RÉF. | PRIX |
|------------------|--------|--------------------|
| Petit coussin | 835158 | 19 ³⁰ € |
| Coussin de nuque | 835157 | 26 € |



COUSSINS CHAUFFANTS GRAINES DE LIN

> Les bienfaits antalgiques du lin associés à la chaleur
> Réchauffage facile au micro-ondes

Nos coussins chauffants sont remplis de graines de lin. Le lin est naturellement antalgique et entrainé dans la composition de cataplasmes anti-douleurs. Les graines emmagasinent la chaleur du micro-ondes et la restituent lentement pour votre bien-être. La chaleur est décontractante pour calmer les petites douleurs musculaires et les tensions de la journée. Réchauffage micro-ondes exclusivement. Garnissage 100 % graines de lin et enveloppe 100 % polyester microfibre ultra-douce coloris jaune. 2 modèles disponibles : petit coussin 30 x 20 cm et coussin de nuque diamètre 30 cm.



| MODÈLE | RÉF. | PRIX |
|------------------|--------|--------------------|
| Petit coussin | 835175 | 19 ⁸⁰ € |
| Coussin de nuque | 835176 | 28 ⁵⁰ € |

COUVRE-ÉPAULES CHAUFFANT AUX PLANTES

Chauffez légèrement le couvre-épaules au micro-ondes, posez-le sur vos épaules, et la décontraction est immédiate. Sa composition unique à base de riz enrichi de lavande, menthe poivrée, cannelle et eucalyptus, donne une chaleur associée à des bienfaits décontractants, odorantes et anti-bactériennes. Finition polaire très douce. Dimensions : 52 x 35 cm. RÉF. 835182



29⁹⁰ €



COUSSIN CHAUFFANT TRI-SECTION CÉRAMIQUE

> Forme tri-section idéale pour la nuque ou les lombaires

Notre coussin chauffant tri-section est rempli de petites billes de céramique qui emprisonne la chaleur et la restitue doucement. Sa forme et sa taille permet de l'utiliser pour la majorité des parties du corps. Enveloppe en polyester microfibre ultra-douce bleu pétrole. Dimensions : 35 x 30 cm. RÉF. 835177



19⁸⁰ €



TOUR DE COU CHAUFFANT

> Réchauffage micro-ondes

Soulagez vos petites douleurs musculaires grâce à ce tour de cou chauffant. Coussin rempli de graines de lin qui ont une action naturellement antalgique. Associée à la chaleur, la décontraction est totale. Housse amovible et lavable à 30°. Tissu microfibre très doux. Dimensions : 43 x 12 cm. RÉF. 835160

14⁹⁰ €

PAD DE LUMINOTHÉRAPIE D

La luminothérapie permet d'équilibrer le manque de lumière pour le bien-être en hiver. Notre pad est d'un format compact (24 x 16 cm) avec une technologie LED sans UV et une intensité de 10000 lux. Livré avec un pied déployable et un étui de rangement. Fonctionne sur secteur. Poids 326 g. CE médical. Garantie 3 ans.

RÉF. 851008

Garantie
3 ANS89⁹⁰ €
+ Eco-Part 0.07€135 €
+ Eco-Part 0.13€Garantie
3 ANS**LAMPE DE LUMINOTHÉRAPIE PERFECT DAY D****> Un bain de lumière quotidien bienfaisant**

Idéal en automne ou en hiver, la luminothérapie est employée pour lutter contre la fatigue et l'apathie, conséquence du raccourcissement des jours et du dérèglement de l'horloge biologique. 3 températures de couleur réglables pour un rythme diurne et nocturne bien régulé avec phases de concentration, de traitement et de repos. Intensité 10000 lux à une distance de 20 cm. Technologie LED. Dispositif médical. Fonctionne sur secteur.

Dimensions : 20 x 25 x 6,2 cm. Poids 475 gr. Garantie 3 ans.

RÉF. 851027

**AIDE À L'ENDORMISSEMENT DREAMER TERRAILLON D**

Il crée une ambiance lumineuse dans votre chambre, vous éclaire la nuit ou vous aide à l'endormissement par la lumière. 2 programmes d'endormissement développés en collaboration avec le Centre Européen du Sommeil. Le programme de cohérence cardiaque combine lumière et exercices de respiration pour vous aider à vous détendre et à vous endormir plus vite, tandis que le programme coucher de soleil utilise des teintes orangées qui vont évoluer vers un rouge chaud pour vous aider à vous endormir en douceur. 16 millions de couleurs de couleurs disponibles. Nomade car rechargeable par câble USB. Autonomie 8 cycles d'endormissement. Garantie 2 ans.

Dimensions : 10,3 x 10,3 x 3,5 cm. Poids 110 gr.

RÉF. 851026

Garantie
2 ANS59⁹⁵ €**LAMPE DE LUMINOTHÉRAPIE LUXE D****> Grande surface d'éclairage : diamètre 33,4 cm**

Lumière technologie LED de grande qualité sans scintillement et sans UV. Affichage de traitement à 5 niveaux (de 15 à 120 minutes). Intensité 10000 lux à 10 cm. Dispositif médical. Fonctionne sur secteur.

Diamètre 33,4 x haut. 34,5 cm. Garantie 3 ans.

RÉF. 851028

Garantie
3 ANS210 €
+ Eco-Part 0.50€**RÉVEIL LUMINEUX CONNECTÉ D****> Simulation du lever du jour****> Utilisable comme une lampe de chevet**

Choisissez de vous réveiller avec l'alarme, la radio, 2 mélodies de réveil ou votre propre musique via Bluetooth, idem pour s'endormir. 2 alarmes prédéfinies différentes. Affichage lumineux réglable, fonction couleurs changeantes. Fonction par batterie rechargeable ou adaptateur secteur.

Dimensions : diam. 10,8 x haut. 13,2 cm. Poids 530 gr. Garantie 3 ans.

RÉF. 851025

105 €

+ Eco-Part 0.07€

Garantie
3 ANS


ETOILE DE MASSAGE

> Facilité de prise en main

Outil idéal pour le massage et l'auto-massage des trigger points. Les 4 têtes sont de diamètres différents et s'utilisent seul ou combinées par 3. Idéal aussi pour stimuler la circulation du sang. Lavable à l'eau et au savon. Dimensions : 8,5 x 9,5 cm.

RÉF. 842047

4⁵⁰ €



Nouveau



BOULE DE MASSAGE REGOBALL

Regoball combine les bienfaits de la cryothérapie / thermothérapie et du massage par rouleau. Idéal pour la récupération musculaire, le soulagement des douleurs chroniques, des inflammations, etc... La balle est composée d'une poignée et d'une sphère qui contient un gel thermique accumulant chaleur ou froid. Il suffit de placer la sphère dans un bol d'eau bouillante pendant 15 minutes ou pendant 2 h au congélateur. L'inertie permet de masser pendant environ 40 minutes pour le chaud et 6 heures pour le froid. Diamètre 80 mm.

RÉF. 842045

Nouveau



69 €

ROULEAU DE MASSAGE VIBRANT

> 5 vitesses entre 35Hz à 51,7Hz

Ce rouleau de massage vibre à haute fréquence afin d'augmenter l'efficacité du roulage. Idéal dans le cadre de la préparation au fitness, le massage profond, le soulagement de la fatigue musculaire, etc... Il suffit de faire rouler ce rouleau vibrant et de faire travailler les muscles sur sa surface caoutchouc irrégulière. Surface composée de 3 zones de massage différente. Fonctionne sur batterie lithium capacité 2000mAh (2 heures d'utilisation). Charge grâce au câble USB fourni. Très silencieux. Dimensions : Long. 29,5 x diam. 8 cm. Poids 890 gr. Garantie 1 an.

RÉF. 842007



109 €

+ Eco-Part 0.25€

Nouveau



PISTOLET DE MASSAGE NOVA GUN

Le pistolet de massage Nova Gun est très efficace pour des massages en profondeur confortables et silencieux. Ces massages à percussion s'utilisent pour redonner de la masse musculaire, améliorer la récupération et la cicatrisation. Il est livré avec 7 têtes différentes. 3 vitesses différentes. Il fonctionne avec une intelligence artificielle pour contrôler vitesse, protéger du décrochage. Fonctionne sur batterie lithium autonomie 9h en vitesse 1. Recharge en 2h30. Puissance moteur 70W. Dimensions : 25,4 x 6 x 23 cm. Poids 1,7 kg. Garantie 1 an.

RÉF. 842008

Nouveau

179 €

+ Eco-Part 0.25€



BAIN DE PIEDS FOOT SPA P

Pour vous relaxer les pieds, ce bain de pieds propose 3 fonctions : massage par vibrations, massage bouillonnant et maintien de la température de l'eau. Protection anti-éclaboussures amovible, support de pieds pour massage suspendu. Pieds antidérapants. 60W. Dimensions : 38 x 34,5 x 13 cm. Poids 1,3 kg. Garantie 2 ans.

RÉF. 861054

Garantie
2 ANS

56⁹⁰ €

+ Eco-Part 0.25€



BAIN DE PIEDS MULTIFONCTIONS SPA P

> Un appareil ultra-complet


Notre bain de pieds permet de vous relaxer grâce aux massages bouillonnant et vibrant, grâce à l'aromathérapie possible, grâce à la mise à température de l'eau et aux 3 embouts pédicure interchangeables. Rouleaux de réflexologie plantaire amovible et équipé de 16 aimants pour la thérapie des champs magnétiques. Double paroi avec protection anti-éclaboussures. Fonctionne sur secteur.

Dimensions : 41 x 38 x 17 cm. Poids 2 kg.

RÉF. 861146

98⁵⁰ €

+ Eco-Part 0.50€



MATELAS DE MASSAGE DU CORPS P


> Idéal pour la détente après une journée stressante

> Pliable pour un rangement facile

Ce matelas permet de masser intégralement le corps par vibrations. Il dispose de la fonction chauffante indépendant pour vous décontracter plus facilement. 2 zones de chauffage, 3 niveaux d'intensité de massage avec 4 zones de massage (nuque - haut du dos - bas du dos - jambes). Capitonné de mousse pour votre confort/ Fonctionne sur secteur.

Dimensions : Long. 165 x larg. 43 cm. Poids 2,8 kg.

RÉF. 861078



115 €

+ Eco-Part 0,25€

MASSAGE PLANTAIRE SHIATSU P

Notre appareil permet un massage des pieds shiatsu bienfaisant avec fonction de chaleur infrarouge, stimulant l'irrigation sanguine. Facile à commander avec le pied. Arrêt automatique. Puissance 30W. Garantie 3 ans.

RÉF. 842010

92⁹⁰ €

+ Eco-Part 0,22€



Garantie
3 ANS

COUSSIN DE MASSAGE SHIATSU P

Massage profond pour la détente des épaules, de la nuque, le dos et les jambes. Il dispose de 4 têtes rotatives avec fonction lumière et chauffage. Surface microfibre respirante et ultra-douce. Housse amovible lavable en machine à 40°C. Puissance 12W. Garantie 3 ans.

RÉF. 861088

Garantie
3 ANS



72⁹⁰ €

+ Eco-Part 0,25€



19 €

+ Eco-Part 0,07€

MINI-MASSEUR P

> A emporter partout avec soi

Massage par vibrations douces idéal pour le dos et la nuque. Avec lumière LED. Très maniable. Garantie 2 ans. Fonctionne avec 3 piles AAA fournies.

Dimensions : 10 x 10 x 9 cm. Poids 160 gr.

RÉF. 861014



31⁵⁰ €

+ Eco-Part 0,01€

MINI-MASSAGER

> Idéal pour le massage et la résorption des cicatrices

> Petit format à emporter partout

Cet appareil de massage dispose de 3 têtes différentes (boule, tête plate ou stylet) pour masser mains, pieds. Idéal pour stimuler le canal carpien et les muscles du poignet. Un massage des muscles fins très agréable et détendant. Piles fournies.

RÉF. 861004

CEINTURE DE MASSAGE SHIATSU P

Cette ceinture de massage s'installe sur vos lombaires ou sur vos épaules et tient seule grâce aux attaches velcro et les boucles. Les têtes rotatives internes vous procurent un massage profond et décontractant type shiatsu. Fonction lumière et diffusion de chaleur. Rotations dans les 2 sens. Fonctionne sur secteur.

Garantie 3 ans.

RÉF. 842006

139 €

+ Eco-Part 0,25€



Garantie
3 ANS





MASS'ROLLER

> Le bien-être des 2 pieds simultanément

Faites rouler la voûte plantaire sur les petits modules rotatifs mi-durs. Relaxe, masse les zones réflexes du pied, stimule le système lymphatique et favorise la circulation sanguine.

Cadre en bois massif et revêtement caoutchouté.

Dimensions : 19 x 20 cm.

RÉF. 835014

20⁴⁰ €

ROULEAU DE MASSAGE DES PIEDS P

Idéal pour améliorer la circulation sanguine et soulager les plantes de pieds, il permet une relaxation des terminaisons nerveuses du pied. Matériau souple et antidérapant. Dimensions : Long. 16,5 x diam. 9 cm. Poids 320 gr.

RÉF. 842070



13²⁰ €

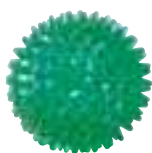


LOT DE 2 BALLES DE MASSAGE P

> Livret d'utilisation inclus dans chaque lot

> Picots durs

Balles à picots durs spécialement étudiées pour le massage doux et la stimulation des zones réflexes. Idéal pour la réflexologie. 4 diamètres disponibles.



| DIAMÈTRE | POIDS | RÉF. | PRIX |
|----------|---------|--------|--------------------|
| 6 cm. | 40 gr. | 842026 | 7 ⁵⁰ € |
| 8 cm. | 85 gr. | 842041 | 9 ⁵⁰ € |
| 9 cm. | 120 gr. | 842042 | 10 ⁵⁰ € |
| 10 cm. | 150 gr. | 842043 | 12 ⁵⁰ € |




ROULEAU DE MASSAGE ET DE RÉFLEXOLOGIE P

Ces rouleaux, agréables à manipuler grâce à leur souplesse, vous seront très utiles pour vos séances de massage doux ou d'éveil sensoriel et de relaxation.

RÉF. 842021

9⁹⁰ €



MASSEUR DE NUQUE AUTOMATIQUE

Spécialement conçu pour les nuques sensibles et fatiguées, ce massEUR s'installe autour du cou et procure un massage avec 4 fonctions différentes : Impulsions (méthode chinoise), chaleur infrarouge, par vibration et champ magnétique.

Fonctions réglables individuellement grâce à une télécommande sans fil. Composition 80 % ABS et 20 % inox.

Dimensions : 16,5 x 13,5 x 5,7 cm.

Poids 390 gr.

RÉF. 861017



115 €

+ Eco-Part 0.10€



329 €

+ Eco-Part 1.20€

ASSISE MASSANTE SHIATSU PREMIUM

> Massages profonds par disques rotatifs sur 2 zones

> Fonction chaleur en option pour la décontraction

Massage très relaxant en position assise. L'ensemble se positionne avec une sangle sur le dossier d'une chaise. 2 vitesses de massage avec fonction minuterie. Couvre-nuque et dossier lavables à 40°C. Garantie 3 ans.

Dimensions : 82 x 45 x 16 cm.

Poids 5,4 kg.

RÉF. 861044



Garantie 3 ANS

MASSEUR DORSAL ET CERVICAL

Confortable, léger et doux, ce massEUR s'enfile facilement comme une veste et vous procure des massages divers et variés. 4 fonctions massage avec 2 degrés d'intensité : massage par pression, par ondes, normal et pulsations. Fonction chaleur très agréable. Vous pouvez contrôler à tout moment grâce à la télécommande multifonctions. Installation en un clin d'œil avec attache à la taille.

Dimensions : 23,5 x 35 x 17 cm.

Poids 560 gr.

RÉF. 861016



82⁵⁰ €

+ Eco-Part 0.10€

REDRESSE-DOS POSTURAL ERGONOMIQUE P

> Maintient l'alignement de votre colonne vertébrale

Le redresse-dos est un moyen naturel et confortable pour adopter immédiatement une posture plus droite en étant debout, assis ou en marchant. Textile très doux avec boucle.

2 tailles disponibles : S/M pour un tour de taille de 60 à 95 cm, et L/ XL pour 96 à 130 cm.



| TAILLE | RÉF. | PRIX |
|--------|----------|--------------------|
| S/M | 829106.S | 24 ⁹⁰ € |
| L/XL | 829106.L | |

GANTS DE COMPRESSION ANTI-OEDEME

Nos gants en lycra permettent de compresser doucement les tissus afin de contrôler le développement des oedèmes.

Ils permettent d'éviter certaines douleurs articulaires chez les patients arthritiques. Le tissu utilisé laisse circuler l'air et ne provoque aucun échauffement.

Mesurez la circonférence de votre main au-niveau des phalanges à la base des doigts pour choisir votre taille : small (18 à 20 cm), medium (19 à 22 cm) et large (20 à 25 cm). Compression 15 à 25 mm Hg.

14⁵⁰ €

| MODÈLE | RÉF. |
|--------------------------|--------|
| Gant gauche Norco Small | 116002 |
| Gant droit Norco Small | 116003 |
| Gant gauche Norco Medium | 116004 |
| Gant droit Norco Medium | 116005 |
| Gant gauche Norco Large | 116006 |
| Gant droit Norco Large | 116007 |

GANT DE SOUTIEN DU POUCE

Gant en TPR avec aimants incorporés (450 Gauss chacun) pour soulager les pressions et les douleurs du muscle de la main. Idéal pour les personnes souffrant d'arthrite. Résiste à l'eau.

Dimensions : 7,2 x 13,5 cm. Matière TPR.

RÉF. 115068



8 €

BAUME

Effet décontractant des muscles pour un traitement très localisé à la cire d'abeille. Huiles essentielles (menthe, eucalyptus, cannelle, girofle et piment), menthol et térébenthine.



| MODÈLE | RÉF. | PRIX |
|--------------|--------|--------------------|
| Baume 130 ml | 428048 | 14 ⁶⁰ € |
| Baume 500 ml | 428038 | 42 ³⁰ € |

ARNICA

> Chocs et contusions

Gel de massage à forte concentration en extrait d'arnica. Limite les effets induits après un choc avec un effet calmant et décongestionnant. Décontractant musculaire également.

Huiles essentielles de lavande et de girofle. Extrait végétal d'arnica, camphre, menthol.



| MODÈLE | RÉF. | PRIX |
|---------------|--------|--------------------|
| Arnica 250 ml | 428053 | 17 ⁴⁰ € |
| Arnica 500 ml | 428072 | 27 ¹⁰ € |

GEL CIRCULATOIRE FROID

> Traitez efficacement les jambes lourdes

Décongestionner par le froid, c'est l'action principale de ce gel à base de marron d'Inde. En associant un puissant effet froid à l'action de ses principes actifs, il diminue la sensation de jambe lourde et prolonge l'effet de légèreté retrouvée par une fraîcheur persistante.

Huiles essentielles de thym, de sauge, de cyprès et de lavande. Flacon 250 ml.

RÉF. 428039

17⁴⁰ €**HARPAGOPHYTUM**

> Idéal pour les personnes âgées

Gel anti-inflammatoire et anesthésiant pour le soin des articulations. Extraits d'harpagophytum, romarin et genévrier et huiles essentielles de cyprès, cannelle, lavande et thym. Camphre et menthol. Flacon 250 ml.

RÉF. 428041

17⁴⁰ €

GAMME THERMALIS

BOUE HYPERTHERMALE BIOFANGO

> Effet anti-inflammatoire, remarquable sur les œdèmes

26⁵⁰ €

Classé dispositif médical classe I, la boue hyperthermale Thermalis est indiquée dans le traitement de la douleur ostéo-articulaire, la raideur musculaire et principalement pour les traitements rhumatismaux, polyarthrite, névralgie, névrite et ostéoporose.

S'applique directement sur les zones concernées chaud ou froid selon le besoin.

Chaud pour traiter les douleurs et la raideur des muscles, froid pour son effet analgésique qui conduit à une réduction de l'état inflammatoire.

Testée dermatologiquement, sans agent conservateur. Contenance 400 ml.

RÉF. 428144



SELS BAIN DE PIEDS THALASSO

> Soulage immédiatement en cas de gonflement, lourdeur, crampes, sécheresse et desquamation de la peau

24⁹⁰ €

Les sels thalasso Thermalis résultent du mélange d'eau hyperthermale du bassin d'Abano et de sel de mer extrait d'anciens dépôts. Le bain salin permet une réactivation du flux corporel, en stimulant ses mécanismes d'autorégulation. La peau absorbe des minéraux tout en s'hydratant. Testé dermatologiquement, sans agent conservateur. 10 sachets de 40 ml.

RÉF. 428145



CREME THERMALE PHYSIOREX

> Recommandé notamment pour les rhumatismes, maux de dos, crampes musculaires et blessures sportives

21⁹⁰ €

Crème chauffante et myorelaxante à base d'eau hyperthermale du bassin d'Abano. Combinaisons de substances végétales et d'eau naturelle, ses effets ont pour avantage de créer un léger réchauffement et d'atténuer la sensation de douleurs, sans réaction épidermique.

Testée dermatologiquement. Contenance 100 ml.

RÉF. 428146



SPRAY NASAL D'EAU HYPERTHERMALE

> Conseillé pour le lavage en douceur lors de cas allergiques ou infectieux

20⁹⁰ €

Dispositif médical classe I, le spray nasal isotonique à l'eau thermale d'Abano sans gaz permet un lavage et une hygiène parfaite de la muqueuse en cas d'encombrement nasal. Il contribue à la prévention des infections virales par l'air, à la ventilation des sinus paranasaux, élimine les allergènes en réduisant l'état inflammatoire et nettoie la cavité nasale.

Testé dermatologiquement, sans agent conservateur. Contenance 150 ml.

RÉF. 428147



499 €
+ Eco-Part 0,50€

MAGNÉTHÉRAPIE DOMICILE

La magnétothérapie est un moyen utilisé en médecine conventionnelle dans de nombreux pays pour soulager les pathologies de type arthrose, douleurs articulaires. Elle permet également d'accélérer le processus de guérison, de diminuer les inflammations et de favoriser la circulation du sang. Nombreuses indications : déchirures musculaires, tendinites, cervicalgies, cicatrisation, canal carpien...

46 programmes mémorisés et 2 à programmer soi-même. Fréquence réglable de 1 à 100 Hz. Intensité jusqu'à 150 gauss par canal. 2 canaux indépendants. Dispositif médical. Livré avec 2 sangles d'application avec 3 solénoïdes, un aimant de vérification, d'un manuel d'utilisation et d'un sac de transport. Alimentation secteur. Dimensions : 180 x 110 x 50 mm.

RÉF. 838040



MASQUE THERMO THÉRAPEUTIQUE

> Utilisation à froid et à chaud

Un produit avec beaucoup d'utilisations : aide à lutter contre les maux de tête, réduit les cernes et soulage les yeux gonflés, réduit la température lors de poussées de fièvre, rafraîchit et apaise les peaux agressées. Produit réutilisable à l'envie.

RÉF. 835098

11⁹⁰ €



BOITE MÉTAL DE 100 PANSEMENTS ASSORTIS

Cette boîte offre 4 types de pansements pour protéger différentes blessures. Pansements micro-perforés laissant respirer la peau. Sachets individuels. Boîte métal ronde de hauteur 11 cm.

RÉF. 862013

8⁵⁰ €



BRACELET D'ACTIVITÉ BLUETOOTH

> Compatible avec l'application Beurer > Health Manager par Bluetooth
> Notifie aussi les emails, appels et SMS

Ce bracelet enregistre toute votre activité dans la journée (nombre de pas, consommation de calories, etc...), mais aussi analyse la qualité de votre sommeil. Il transfère toutes les données sur votre smartphone. Enregistrement sur 15 jours. Affichage de l'heure et de la date. Fonction réveil par vibrations. Bracelet étanche. Batterie lithium-ion.

Dans la limite des stocks disponibles.

RÉF. 861199

49⁹⁰ €
+ Eco-Part 0.02€

**MONTRE PODOMÈTRE**

Pour un comptage précis du nombre de pas. Fonction indicateur brûlé calories et la distance. Affichage de l'heure. Fonctionne avec 1 pile AG10 fournie. Silicone et ABS. Coloris noir.

RÉF. 534011

95 €
+ Eco-Part 0.02€



95⁵⁰ €
+ Eco-Part 0.07€

TENS EMS BEURER

3 fonctions pour cet appareil complet pour le domicile : Tens anti-douleurs sans médicament ni effet indésirable, fonction EMS pour l'entraînement et la régénération des muscles et fonction massage pour la détente et le bien-être. 64 applications pré-programmées et 6 programmes personnalisables. 2 canaux réglables séparément pour 2 thérapies différentes en même temps. Minuterie réglable de 5 à 100 minutes. Fonction « docteur » assurant une coordination idéale avec votre programme thérapeutique. LCD rétro-éclairé. Dispositif médical. Fonctionne avec 3 piles AAA fournies. Fonctionne avec des électrodes snap (4 fournies). Dimensions 132 x 63 x 27 mm. Poids 83 g. Garantie 5 ans.

RÉF. 838021

Garantie
5 ANS

Électrodes de rechange : page 313

**ELECTROSTIMULATEUR ET TENS BLUETENS**


Le Blue Tens est un appareil connecté par Bluetooth à votre application Smartphone. Cette application permet d'accéder à plus de 100 programmes d'électrostimulation et de Tens. La quantité des programmes est mise à jour par l'application : pas besoin de changer d'appareil. L'application est très simple avec des menus clairs, la photo du placement des électrodes avant le démarrage. Réglage de l'intensité facile grâce à la molette de l'appareil ou sur l'application. Batterie lithium rechargeable, utilisation 5 heures en continu. Certifié pour l'utilisation dans le secteur médical.

PACK BLUETENS SÉRÉNITÉ SÉNIOR

Ce pack permet une utilisation sans fil entre l'appareil et les électrodes.
Contenu : 1 Bluetens, 4 électrodes S (5x5 cm), 4 électrodes M (5x10 cm), 1 électrode surf, 1 électrode papillon, 1 câble de recharge USB, 1 câble Snap de connexion des électrodes, 1 manuel et 1 pochette, 1 adaptateur pour électrodes sans fil.

RÉF. 838070

159 €
+ Eco-Part 0.08€



| ACCESSOIRES | RÉF. | PRIX |
|------------------------|--------|--------------------|
| Pack 12 électrodes S | 838071 | 14 ⁹⁰ € |
| Pack 8 électrodes M | 838073 | |
| Pack 2 électrodes surf | 838074 | |
| 1 Électrode papillon | 838075 | 19 ⁹⁰ € |
| 3 Sacoche de transport | 838076 | |



VIDÉO
d'explication

disponible sur notre chaîne
YouTube : tapez "identités" et
la référence article.

APPAREIL DE PRESSOTHÉRAPIE DOMICILE

Massage revitalisant par pression et drainage lymphatique. Améliore la circulation veineuse par restauration de la fonction veineuse. Favorise la circulation sanguine et soulage les jambes lourdes et fatiguées. Empêche varices et varicosités. Massage par pression de l'air et inflation et déflation des coussins. Intensité du massage réglable en continu et alternée des jambières. Minuterie incluse: 10/20/30 min. Sac de rangement inclus. Fonctionne sur batterie (3 piles AAA fournies) ou secteur. Dimensions jambière : 61 x 67 cm. Garantie 3 ans.

RÉF. 838005

189 €
+ Eco-Part 0.25€



APPAREIL DE PRESSOTHÉRAPIE VENEN WALKER

> Pour les jambes complètes

Simule le fonctionnement naturel du retour veineux, rétablit une circulation veineuse quasi normale. 2 à 3 séances par semaine sont suffisantes. Agit en profondeur sur les signes physiques en rétablissant l'élasticité des veines. Inclus 2 jambières 85 cm (tour de cuisse 70 cm max), avec 3 chambres de compression. Pression jusqu'à 1200mmHg. Réglage de la durée de séance de 0 à 60 minutes. Livré avec sac de transport. Fonctionne sur secteur. Garantie 2 ans.

RÉF. 838003



359 €
+ Eco-Part 0.50€



PRESSOTHÉRAPIE I-PRESS II

L'appareil de pressothérapie I-Press II est idéal pour soulager les troubles du système circulatoire afin d'améliorer la circulation sanguine périphérique.

Grâce à son action de pompage, il favorise le retour veineux. Caractéristiques techniques : pression nominale max 200 mmHg +/-20%, absorption maximale 100 mA. Durée de thérapie réglable de 0 à 30 minutes. Alimentation secteur. Garantie 2 ans. L'appareil est livré avec une paire de bottes et 2 semelles de massage. 2 tailles différentes :

Taille M : tour de cuisse max 60 cm, tour de cheville maxi 33 cm.

Taille L : tour de cuisse max 72 cm, tour de cheville maxi 46 cm.

Les élargisseurs de bottes permettent d'utiliser l'appareil de pressothérapie lorsque les bottes existantes ne sont pas assez larges. Gain 13 cm de tour de cuisse et 5 cm de tour de genou.

Les manchons permettent de travailler les bras (tour de bras 46 ou 59 cm, Longueur aisselle-poi-gnet 87 cm), la ceinture permet de travailler la ceinture abdominale et les lombaires (tour de taille 117 à 132 cm).



Nouveau

| PRESSOTHÉRAPIE I-PRESS II | | RÉF. | PRIX |
|---------------------------|--------------------------------------|----------|----------------------------------|
| APPAREIL | Taille M | 838155 | 699 € + Eco-Part 0.50€ |
| | Taille L | 838156 | 759 € + Eco-Part 0.50€ |
| OPTIONS | Élargisseur de bottes pour taille .M | 838157.M | 85⁹⁰ € |
| | Élargisseur de bottes pour taille .L | 838157.L | |
| | Manchon droit 1 | 838158.D | 155 € |
| | Manchon gauche | 838158.G | |
| | Ceinture 2 | 838159 | 215 € |

185 €

Garantie
3 ANS

VIDÉO
d'explication

 disponible sur notre chaîne
 YouTube : tapez "Identités" et
 la référence article.

LUMBA PLUS

> Un appareil d'étirement reconnu

Le Lumba Plus utilise la technique de décompression neuro vertébrale reconnue par l'INSERM, pratiquée en cabinet d'ostéopathie, qui a pour but de relâcher la pression sur la moelle épinière ou sur les nerfs de la colonne vertébrale. C'est un traitement de plus en plus utilisé dans les traitements des douleurs au dos (nerf sciatique coincé, pincement discal, scoliose, tassement des vertèbres ou encore lombalgie).

Appareil pliable. Dimensions en utilisation : larg. 55 x prof. 83 x haut. 106 cm.

RÉF. 838104


BACKPAIN

> Soulagement du dos et relaxation des lombaires

Matériel pour relaxation du dos, à utiliser au cabinet ou à domicile. 3 niveaux d'inclinaison. Allongez-vous, dos bien positionné, commencez par le niveau le plus modéré et augmenter si vous vous sentez bien. Dimensions : 39 x 26 cm.

RÉF. 838105
60⁹⁰ €64⁹⁰ €

NECKTECH

> Relaxation des cervicales

Le Necktech soulage les tensions musculaires du cou et de la tête par l'étirement. 4 niveaux d'étirement. Il suffit de s'allonger, jambes pliées, et de positionner le cou et la tête sur les 2 coussins confort. Dimensions : 23 x 30 cm.

RÉF. 838106
Garantie
2 ANS

159 €

+ Eco-Part 0.02€



ULTRASON VENEN WALKER

La thérapie par ultrasons est tout particulièrement indiquée pour les pathologies de l'appareil locomoteur qui nécessite un effet antalgique. Les ondes traversent l'épiderme et créent un effet thermique anti-douleur. Favorise aussi la détente tissulaire, stimule la circulation sanguine, traitement esthétique de la cellulite, traitement des douleurs post-traumatiques.

Fréquence sonore 1MHz avec 3 modes de puissance. Réglage de la durée 5/10 et 15 minutes. Livré avec flacon de gel 60ml. Dimensions : 180 x 40 x 48 cm. Poids 140 gr. Fonctionne sur secteur. Garantie 2 ans.

RÉF. 838038


199 €

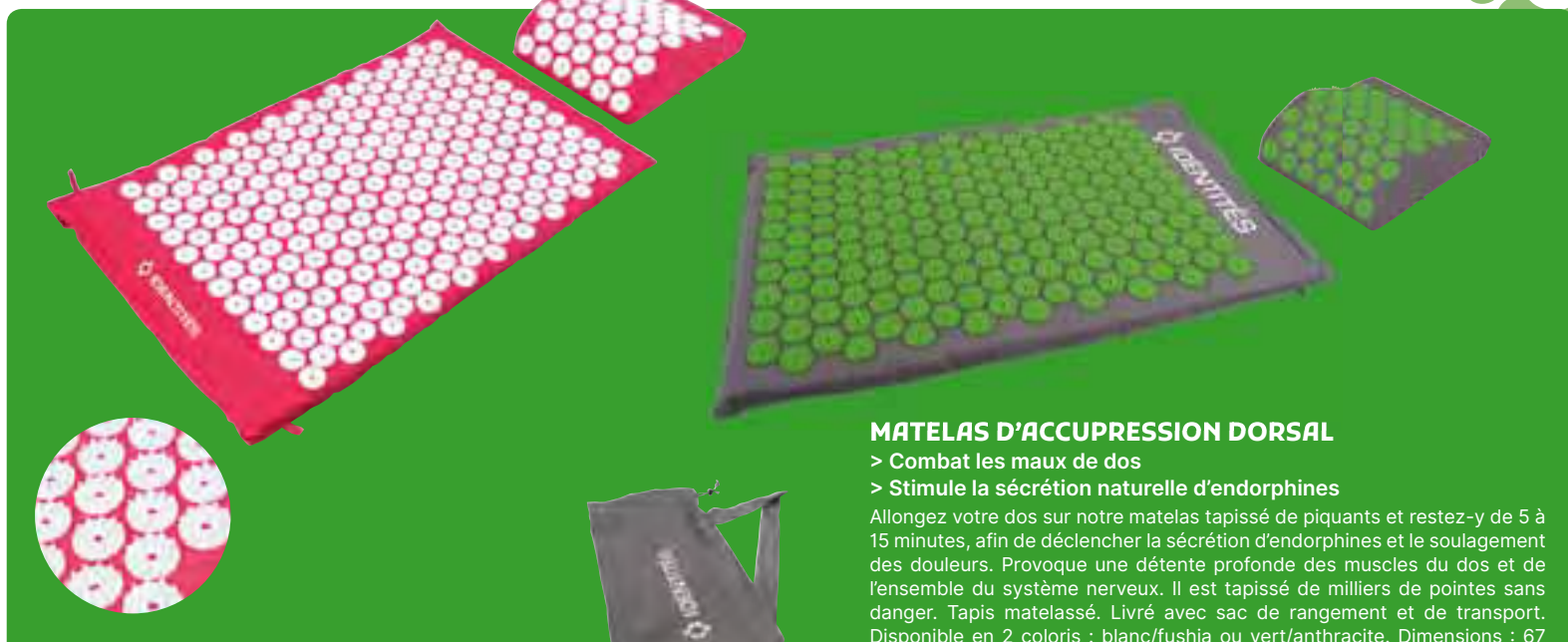
+ Eco-Part 0.10€

MINISONIC

> Emetteur ultrason en continu vibrant

Appareil d'appoint portable maniable et léger avec tête de traitement de 5 cm. Fréquence : 1 Mhz, puissance 4.5W max, alimentation secteur. Mode continu et mode vibrant en alternance ou simultanément.

RÉF. 838019



MATELAS D'ACCUPRESSION DORSAL

- > Combat les maux de dos
- > Stimule la sécrétion naturelle d'endorphines

Allongez votre dos sur notre matelas tapissé de piquants et restez-y de 5 à 15 minutes, afin de déclencher la sécrétion d'endorphines et le soulagement des douleurs. Provoque une détente profonde des muscles du dos et de l'ensemble du système nerveux. Il est tapissé de milliers de pointes sans danger. Tapis matelassé. Livré avec sac de rangement et de transport. Disponible en 2 coloris : blanc/fushia ou vert/anthracite. Dimensions : 67 x 42 cm.

TÊTIÈRE D'ACCUPRESSION

Mêmes bienfaits que le tapis mais en agissant sur la nuque et le cuir chevelu. Dimensions : 30 x 23 cm. Disponible en 2 coloris : blanc/fushia ou vert/anthracite.

| MODÈLE | COULEUR | RÉF. | PRIX |
|----------|---------|-------------|--------------------------|
| Matelas | Rose | 861015 | 34⁹⁰ € |
| | Vert | 861015.VERT | |
| Têteière | Rose | 842050 | 18⁹⁰ € |
| | Vert | 842050.VERT | |

Livré avec sac de transport

STIMULATEUR CIRCULATOIRE POWER STEPPER TERRAILLON

- > Améliore la circulation sanguine
- > Electrostimulation + exercices de pompage

Le tout nouveau stimulateur circulatoire Terraillon est idéal pour les personnes souffrant de mauvaise circulation sanguine, de faiblesse musculaire, de diabète et d'arthrose. Ses effets permettent d'atténuer les sensations de jambes lourdes, de lutter contre le sédentarisme. Il fonctionne grâce à l'électrostimulation musculaire (EMS) et la neurostimulation électrique transcutanée (TENS). Il combine aussi un effet de pompage grâce à sa fonction stepper d'exercice. Vous contrôlez toutes les fonctions avec votre télécommande sans fil. 99 niveaux d'intensité et 15 variations d'onde. 2 programmes pré-installés. Afficheur LED. Livré avec 2 électrodes adhésives. Fonctionne sur secteur avec adaptateur fourni. Dimensions : 42,8 x 41,6 x 10,4 cm. Poids 2,07 kg. Garantie 2 ans.

RÉF. 861001

| LOT DE 2 ÉLECTRODES DE RECHANGE | REF. | PRIX |
|---------------------------------|--------|--------------------------|
| Filaires | 861011 | 17⁵⁰ € |
| Snap | 861219 | |

259 €

POWER MASSAGER TERRAILLON

- > Pèse-personne + électro-stimulateur

Nouveau

Adapté aux personnes ayant une mauvaise circulation sanguine ou des faiblesses musculaires. Détend également les muscles après une activité sportive.

Le Power Massager est un appareil d'électro-stimulation EMS : vous posez simplement les pieds dessus et vous pouvez choisir 1 des 6 programmes avec 15 niveaux d'intensité. Chaque massage dure 15 minutes.

Le Power Massager est également un pèse-personne électronique avec une portée maximale de 180 kg avec marche/arrêt automatique.

Dimensions : 32,4 x 34,5 x 4,5 cm. Poids 1,54 kg. Sur batterie rechargeable avec câble de type C fourni.

Garantie 2 ans.

RÉF. 861021

99 €
+ Eco-Part 0.25€

THERMOMÈTRE SANS CONTACT 2 EN 1

> Utilisation sans contact temporal ou intra-auriculaire

Notre thermomètre sans contact s'utilise sans contact et il suffit d'enlever l'embout pour qu'il se transforme en thermomètre intra-auriculaire. Prise de température instantanée. 35 mémoires disponibles. Prise en mains ergonomique. Livré avec une sacoche de rangement. Fonctionne avec 2 piles AA fournies.

RÉF. 861207

29⁹⁵ €

+ Eco-Part 0.02€

**THERMOMÈTRE VEDOFAMILY**

Thermomètre électronique avec sonde rigide, idéal pour la famille. Résultat fiable avec alarme fièvre. Mémoire de la dernière mesure. Etui de protection transparent. Garantie à vie.

RÉF. 863138

5²⁰ €

+ Eco-Part 0.04€

**THERMOMÈTRE FLEXIBLE VEDOCLEAR ZOOM**

Thermomètre électronique avec sonde flexible et large écran, idéal pour les bébés. Résultat fiable avec alarme fièvre. Mémoire de la dernière mesure. Etui de protection transparent. Garantie à vie.

RÉF. 863139

7⁴⁰ €

+ Eco-Part 0.04€

**THERMOMÈTRE SANS CONTACT PARLANT**

> Prise de température fiable sans aucun contact corporel

Idéal dans le cas de maladies infectieuses, ce thermomètre prend une température précise sans toucher la peau. Avec sa fonction parlante, il énonce clairement la température. La fonction parlante n'est pas obligatoire pour conserver le silence. Lorsque le température est trop haute, l'afficheur devient rouge.

Fonction température de surface. Longueur 17 cm.

Fonctionne avec 2 piles AAA fournies.

RÉF. 861154



Sans contact



53⁹⁰ €

+ Eco-Part 0.02€

**THERMOMÈTRE VISIOFOCUS SMART**

> Température projetée sur le front
> Contrôle visuel de la distance adaptée

Le Visiofocus Smart est un thermomètre sans contact pour l'utilisation professionnelle ou familiale. Système d'aide à la visée par un système de pointage. Alimentation par 4 piles AAA non fournies. Poids 49 gr sans pile. Garantie 2 ans.

RÉF. 861012

Nouveau



69⁹⁰ €

+ Eco-Part 0.02€

**THERMOMÈTRE SANS CONTACT MILL'O**

> Auriculaire ET frontal

Technologie infrarouge pour une prise de mesure fiable et instantanée. Prise de température également des surfaces et liquides. Affichage LCD rétroéclairé avec couleur changeante en fonction du résultat. 9 mémoires. Alimentation par 2 piles AAA fournies.

Dimensions : 3,1 x 17,2 x 7,2 cm. Poids 77 gr. Garantie 2 ans.

RÉF. 861029

Nouveau

49⁹⁰ €

+ Eco-Part 0.02€



TENSIOMÈTRE DE POIGNET P

Complètement automatique, il prend votre tension en silence et vous l'affiche sur le large écran LCD. Méthode oscillométrique. 2 mémoires avec 60 lectures chacune. Arrêt automatique. Alimentation par 2 piles AA fournies. Livré avec boîte de rangement. CE Médical. Garantie 3 ans. Dimensions : 6,2 x 8,2 x 2,9 cm.

RÉF. 861185

39⁹⁰ €

+ Eco-Part 0.06€



TENSIOMÈTRE DE BRAS BASIC 2U P

> Idéal pour 2 utilisateurs

Tensiomètre d'utilisation facilitée, complètement automatique, avec simplement un bouton de mise en marche et un autre de mise en mémoire. 120 mémoires x 2 utilisateurs avec calcul de la moyenne des derniers enregistrements. Détection de l'arythmie. Affichage date et heure. Alimentation par micro-USB (câble non fourni) ou 4 piles AAA non fournies. Livré avec brassard standard de diamètre 22-32 cm. Ecran 50 x 60 mm. Dimensions : 83 x 110 x 46 mm. Poids sans pile 163 gr. Garantie 2 ans.

RÉF. 861229

39⁹⁰ €

+ Eco-Part 0.06€

Nouveau



TENSIOMÈTRE DE POIGNET PARLANT P

Mesure entièrement automatique de la tension artérielle et du pouls au niveau du poignet. Avec brassard pour circonférence de poignet 14 à 19,5 cm. Détection d'arythmie. 2 mémoires utilisateurs pour 60 mesures stockées chacune. Affichage clair et annonce vocale avec volume réglable. Livré avec pochette de rangement. Dimensions : 87 x 67 x 31 mm. Poids 105 gr. Alimentation par 2 piles AAA fournie. Garantie 5 ans.

RÉF. 861060

72⁵⁰ €

+ Eco-Part 0.02€

Garantie 5 ANS



TENSIOMÈTRE DE BRAS 4U P

> Idéal pour 4 utilisateurs

Prise de la tension automatique et silencieuse, avec un bouton de mise en marche, un bouton de mémorisation et des flèches pour naviguer entre les 4 utilisateurs. 120 mémoires x 4 utilisateurs avec calcul de la moyenne des derniers enregistrements. Détection de l'arythmie. Affichage date et heure. Alimentation par 4 piles AAA non fournies. Livré avec brassard haute qualité de diamètre 22-36 cm. Ecran 50 x 60 mm. Dimensions : 99 x 136 x 45 mm. Poids sans pile 195 gr. Garantie 2 ans.

RÉF. 861184

45⁹⁰ €

+ Eco-Part 0.06€



TENSIOMÈTRE DE BRAS SIMPLIFIÉ 2U P

> Idéal pour 2 utilisateurs

> Housse de rangement fournie

Tensiomètre entièrement automatique, il suffit d'appuyer sur la touche d'un des 2 utilisateurs pour démarrer la mesure. Détection de l'arythmie. 120 mémoires x 2 utilisateurs avec calcul de la moyenne des derniers enregistrements. Détection de l'arythmie. Affichage date et heure. Grand écran rétro-éclairé 80 x 90 mm. Alimentation par chargeur 6V (non fourni) ou par 4 piles AA non fournies. Livré avec un brassard haut de gamme de diamètre 22-36 cm. Sacoche de rangement et de transport fournie. Dimensions : 99 x 160 x 56 mm. Poids sans pile 295 gr. Garantie 2 ans.

RÉF. 861230

54⁹⁰ €

+ Eco-Part 0.06€

Nouveau



TENSIOMÈTRE DE BRAS PARLANT P

> Mesure entièrement automatique

Notre tensiomètre énonce clairement les mesures enregistrées et les affiche sur le large écran LCD. Détection de l'arythmie. 2 x 60 emplacements de mémoire. Livré avec brassard pour un tour de bras 22-36 cm. Affichage date et heure avec arrêt automatique. Livré avec pochette de rangement. Nécessite 4 piles AAA fournies. CE médical. Garantie 5 ans. Dimensions : 57 x 47 x 25 mm. Poids 360 gr.

RÉF. 861114

79⁹⁰ €

+ Eco-Part 0.07€

Garantie 5 ANS



TENSIOMÈTRE DE BRAS PREMIUM 4U P

> Grand écran 90 x 100 mm rétro-éclairé

> Idéal pour 4 utilisateurs

Tensiomètre entièrement automatique, muni de la détection de battements irréguliers. Sélection facilitée des différents utilisateurs grâce aux flèches sous l'écran. Livré avec un brassard haut de gamme de diamètre 22-36 cm. 240 mémoires x 4 utilisateurs avec calcul de la moyenne des derniers enregistrements. Alimentation par chargeur 6V (non fourni) ou par 4 piles AA non fournies. Livré avec un brassard haut de gamme de diamètre 22-36 cm. Sacoche de rangement et de transport fournie. Dimensions : 110 x 154 x 77 mm. Poids sans pile 400 gr. Garantie 2 ans.

RÉF. 861231

64⁹⁰ €

+ Eco-Part 0.06€

Nouveau





OXYMÈTRE DE POULS COLOR

> Affichage couleur

Notre oxymètre mesure la SpO2 et le rythme cardiaque avec précision. Ecran LED couleur pour une lecture plus claire. Alarmes seuil bas et haut programmables. 3 coloris au choix : vert, bleu ou noir. Fourni avec sa sacoche de transport.

| COLORIS | RÉF. |
|---------|----------|
| Vert | 862011.V |
| Bleu | 862011.B |
| Noir | 862011.N |

49⁹⁰ €
+ Eco-Part 0.02€

OXYMÈTRE DE POULS CONNECTÉ

> Avec capteur souple pour la nuit

Cet oxymètre de pouls mesure le taux d'oxygène dans le sang, mais aussi les pulsations cardiaques, le nombre de pas journalier et les mouvements durant le sommeil. Affichage de l'heure. Livré avec un capteur souple pour le suivi des apnées du sommeil. Connecté à l'application Check O2 en Bluetooth. Autonomie 8 heures. Batterie rechargeable par câble USB. Dimensions : 40 x 25 x 15 mm. Poids 35 gr.

RÉF. 861200



169 €
+ Eco-Part 0.02€

OXYMÈTRE ANTICHOC SILICONE

Entouré d'une protection silicone pour un usage quotidien sans risque. Adapté aux enfants et adultes (épaisseur de doigt 14 à 20 mm). 6 modes d'affichage avec luminosité réglable. Poids 50 gr. Fonctionne avec 1 pile AAA fournie. Garantie 2 ans.

RÉF. 862009



81⁵⁰ €
+ Eco-Part 0.02€



PÈSE-PERSONNE AVEC FRÉQUENCE CARDIAQUE

P

Mesure du poids jusqu'à 150 kg avec précision et mesure de la fréquence cardiaque via BCG, compatible avec le port de chaussures (compatible pacemaker). 4 capteurs indépendants pour une meilleure précision. Arrêt automatique. Ecran LCD 7,5 x 4,1 cm. Plateau en verre trempé 29 x 30 x 2,6 cm. Poids 1,6 kg. Alimentation par 3 piles AA non fournies.

RÉF. 861198

33⁵⁰ €
+ Eco-Part 0.25€

IMPÉDANCEMÈTRE CONNECTÉ MASTER COACH TERRAILLON

Pèse-personne avec connexion Wifi pour une transmission des données facile et automatique. Analyse complète de votre poids, de votre IMC, et de votre composition corporelle (masses grasse, musculaire, hydrique et osseuse).

L'application Wellness Coach-Health est idéale pour suivre la progression dans le temps et suivant votre objectif. Coaching minceur offert. Grand écran affichage dynamique. Portée 180 kg avec graduations 100 gr. Alimentation par 3 piles AAA fournies. Dimensions : 34,2 x 32,4 x 2,3 cm. Poids 2,3 kg.

RÉF. 861005



119 €
+ Eco-Part 0.25€

Nouveau

ECG CONNECTÉ


> ECG à 8 ou 12 dérivations compact et transportable de niveau hospitalier.

Le dispositif s'adresse aux particuliers et aux professionnels. Lors de l'inscription le type de profil sera demandé. Les particuliers pourront réaliser des ECG 8 dérivations (DI, DII, DIII, aVR, aVL, aVF, V2, V5), plus facile à mettre en œuvre. Les professionnels auront accès à un examen 12 dérivations asynchrones en changeant de place l'électrode C (ou V). Fonctionne avec 6 électrodes à pression. Transmission sur téléphone via Bluetooth, envoi possible par différentes plateformes (email, messageries, SMS en format ODF. Fonctionne sur batterie rechargeable (autonomie 24h en utilisation continue). Changer 2h. L'ECG se charge en le posant simplement dans l'étui rigide fourni, branché à un câble USB. Dimensions : 117 x 133 x 44 mm. Poids 196 gr. Garantie 1 an.

RÉF. 861046

369 €
+ Eco-Part 0.25€

Nouveau



PÈSE-PERSONNE PARLANT WINDOW TERRAILLON P

Idéale pour les personnes avec des problèmes de vue, la Window fait une annonce vocale du poids avec niveau sonore réglable (4 langues au choix). Portée max 160 gr. Précision 100g. Matière plastique et verre.

Dimensions : 32,5 x 32,5 cm. Poids 1,7 kg. Garantie 2 ans.

RÉF. 861208

69⁹⁰ €
+ Eco-Part 0,25€



PÈSE PERSONNE PARLANT P

Notre pèse-personne en verre dispose d'une fonction vocale qui vous donne votre poids sans avoir à le lire de haut. Rétro-éclairage bleu très tendance. 4 mémoires directes. Chiffres 33 mm. Mise et marche et arrêt automatique. Parle en 5 langues. Dimensions : 35 x 34 x 2,3 cm. Portée 150 kg. Fonctionne avec 3 piles AAA fournies. Garantie 5 ans.

RÉF. 861127



79⁹⁰ €
+ Eco-Part 0,25€

PÈSE-PERSONNE AVEC ÉCRAN RAPPROCHÉ P

Composé d'un plateau en verre ultra-plat et d'un bras inclinable vous positionnant l'écran LCD à hauteur pour une lecture facile. Hauteur 102 cm. Portée 180 kg. Précision 100g. Fonctionne avec 4 piles AAA non fournies. Dimensions 31 x 31 cm. Poids 3 kg. Garantie 2 ans.

RÉF. 861209



74⁵⁰ €
+ Eco-Part 0,50€

PÈSE-PERSONNE DESIGN P

> Gros chiffres hauteur 54 mm

Pèse-personne avec un décor design et épuré et une structure ultra-platte. Verre trempé épaisseur 6 mm. Grand affichage 74 x 54 mm. Fonctionne avec 1 pile CR2032 fournie.

Dimensions : 30,2 x 30,2 x 1,7 cm. Poids 1,45 kg. Poids maxi 150 kg.

RÉF. 861156



29⁹⁵ €
+ Eco-Part 0,22€

PÈSE-PERSONNE IMPÉDANCEMÈTRE P

> Ecran XL à rétro-éclairage bleu

Plateau moderne en verre arrondi et capteurs en inox. Affichage du poids, de la graisse corporelle, eau corporelle, taux de muscle, calories requises et IMC. 10 mémoires utilisateurs, 5 niveaux d'activité.

Taille des chiffres 28 mm. Portée 180 kg. Dimensions 31 x 31 x 2,3 cm. Poids 1,67 kg. Garantie 5 ans.

RÉF. 861186



49⁹⁰ €
+ Eco-Part 0,25€

ENTRAINEUR ELLIPTIQUE ERGO

> Pédaler avec mouvement elliptique plus naturel

Notre pédalier elliptique Ergo permet de mobiliser les membres inférieurs tout en restant bien assis. Idéal pour le drainage lymphatique, la rééducation après accident et la stimulation de la circulation sanguine. Sens d'utilisation avant ou arrière au choix. 10 vitesses différentes. Affichage du temps, la vitesse, le nombre de pas, la distance réalisée et les calories dépensées. Moteur 60W. Réglage par télécommande. Pédales antidérapantes. Adaptateur secteur fourni.

Dimensions : 44,3 x 39,5 x 25,6 cm.

Poids 7,3 kg.

RÉF. 534013



215 €

+ Eco-Part 1.26€

**ENTRAINEUR ACTIF/PASSIF HAPPY LEGS D**

Cet appareil électrique permet d'utiliser simultanément les jambes et les bras. Il est complet car il permet une utilisation pédalage assisté ou une utilisation manuelle en avant ou en arrière. Utilisation indépendante des bras et des jambes très pratique.

Panneau de commandes avec 4 affichages simultanés. 12 niveaux de vitesse. La fonction manuelle est utilisable sans mise sous tension. Se branche sur secteur.

Dimensions : larg. 63 x prof. 73 x haut. 100 cm. Poids 16 kg.

RÉF. 535004



VIDÉO
d'explication

disponible sur notre chaîne
YouTube : tapez "Identités" et
la référence article.



429 €

+ Eco-Part 1.26€

**UÉLO MAGNÉTIQUE PLIANT SLIM BIKE**

> Très pratique pour le rangement

> Usage domicile

Vélo statique pliable magnétique pour un pédalage agile et silencieux. Moniteur de fréquence cardiaque pendant l'entraînement. Ecran LCD indiquant temps, vitesse, calories dépensées, distance parcourue et les pulsations. Fonction SCAN intégrée. 8 niveaux de résistance. Siège ergonomique avec dossier et accoudoirs. Roulettes de transport pour le déplacement.

Dimensions : Long. 118 x larg. 53,5 x haut. 97 cm. Poids 17 kg.

RÉF. 535010



VIDÉO
d'explication

disponible sur notre chaîne
YouTube : tapez "Identités" et
la référence article.



MAXI
150 kg.



369 €

+ Eco-Part 2€

**UÉLO ERGOMÈTRE NAUTILUS U627**

> Prise de pouls par capteurs tactiles

> Garantie 2 ans pour utilisation 12h / semaine

Le vélo ergomètre U627 de Nautilus dispose d'un seuil d'enjambement bas permettant un accès facile pour tous les utilisateurs. Le guidon ergonomique ainsi que la selle en mousse haute densité, ajustable en hauteur et en profondeur assure une position très confortable pendant votre séance d'entraînement. Sélectionnez votre objectif en watts pour des entraînements précis et progressifs. Avec 32 niveaux de résistance de 25 à 400 watts et 16 programmes d'entraînement intégrés, le vélo U627 de Nautilus répondra aux attentes du plus grand nombre.

Combinez sport et divertissement en utilisant le support media pour visionner vos programmes favoris sur votre smartphone ou tablette. Ecran LCD 6,5". Roulettes de transport.

Dimensions : Long 116,8 x larg. 55,9 x haut. 139,7 cm.

Poids 30 kg.

RÉF. 535063

729 €

+ Eco-Part 2€

Nouveau



MAXI
150 kg.



SIMULATEUR DE MARCHÉ

> Stimulez vos jambes et votre cœur

> Appareil ultra-silencieux, idéal devant la TV

Ce simulateur de marche permet une mobilisation douce des jambes en reproduisant un mouvement doux et constant. Vous avez le choix entre 5 vitesses différentes directement sur l'appareil. 2 pieds amovibles pour ajuster l'inclinaison de l'appareil.

Dimensions : 46 x 40 x 13,5 cm. Poids 4 kg. Fonctionne sur secteur (adaptateur fourni).

RÉF. 861062

165 €

+ Eco-Part 1,26€



Avec télécommande sans fil

ASSIETTE D'ÉQUILIBRE GONFLABLE REFLEXO


> Travail proprioceptif en souplesse

Il sollicite les muscles et les articulations par des situations de déséquilibre et d'équilibre sans impact. Sa structure en matériau caoutchouté gonflable vous procure un travail en douceur. Une face lisse et une face à picots. Vous pouvez faire varier la souplesse de l'assiette en la gonflant plus ou moins.

Diamètre 30 cm. Livré avec pompe de gonflage.

RÉF. 834010

19⁹⁰ €



ROULEAU DE BIEN-ÊTRE

Rouleau permettant de travailler sur le traitement des « trigger points », points musculaires douloureux. Relâche la tension musculaire, par un massage profond. Parfait également pour les étirements. Surface en mousse dure.

Dimensions : Long. 33 x diam. 14 cm. Poids 970 gr.

RÉF. 834009

Prix en baisse

19 €



PÉDALIER À AFFICHAGE LCD

Ce pédalier permet de mettre en oeuvre facilement un exercice physique chez vous, au bureau, etc... Il est équipé d'une molette de serrage permettant de modifier la résistance de pédalage, d'un afficheur LCD pour le temps, les calories dépensées et la fréquence et de pédales avec straps. Pliable pour le rangement.

Dimensions : larg. 37 x prof. 42 x haut. 20 cm.

RÉF. 534012

53⁹⁰ €

+ Eco-Part 0,02€



MINI PÉDALIER

> Des exercices faciles et quotidiens

Confortablement assis, effectuez une séance de vélo quotidienne. Favorise la circulation sanguine et apporte un maintien musculaire. Molette de réglage de la résistance du pédalage.

Poids 2,5 kg.

RÉF. 434017

A combiner avec notre sous-tapis antiglisse en page 108

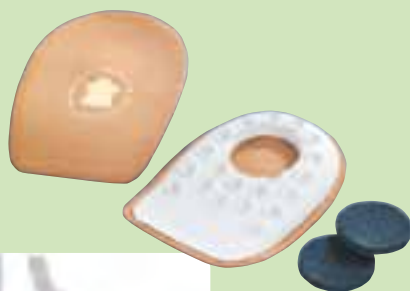


45⁹⁰ €

COUSSINETS ÉPINE CALCANÉENNE

> Surface de contact en cuir véritable

Coussinets spécialement étudiés pour une marche confortable même avec une épine calcanéenne. Livrées à la paire avec bouchon pour combler l'espace évidé. Pastille autocollante pour la fixation dans la chaussure. 3 pointures disponibles.



| POINTURE | RÉF. | PRIX |
|----------|-----------|--------------------------|
| 35/37 | 115040.35 | 10⁴⁰ € |
| 38/40 | 115040.38 | |
| 41/43 | 115040.41 | |

**SEMELLES SILICOPLANT GEL**

> Conçu avec du gel de qualité médicale et de l'essence d'aloë vera

Sa conception permet la respirabilité du gel et facilite la circulation de l'air à chaque pas en évitant l'effet ventouse. Doublé de tissu technique à effet permanent : antibactérien, 100% respirant, absorbant, anti-odeur, anti-acarien et thermorégulateur.

3 tailles disponibles, recoupables si besoin.



| POINTURE | RÉF. | PRIX |
|----------|----------|--------------------------|
| 35/38 | 115076.S | 18⁹⁰ € |
| 39/42 | 115076.M | |
| 43/46 | 115076.L | |

SEMELLES SILICOPLANT DRY TOTAL

> Facilite une répartition homogène des charges sur le pied

> Support de voûte plantaire et impacts amortis

Semelles techniques lavables en silicone médical à mémoire de forme.

Assise plantaire avec coussinets de soulagement en silicone souple sur les têtes métatarsiennes et le talon. Doublure en tissu technique à effet permanent. Traitement Thermo-tex : antibactérien, 100% respirant, absorbant, anti-odeur et anti-acarien. 7 pointures disponibles.



| POINTURE | RÉF. | PRIX |
|----------|-----------|--------------------------|
| 34/35 | 115077.34 | 41⁵⁰ € |
| 36/37 | 115077.36 | |
| 38/39 | 115077.38 | |
| 40/41 | 115077.40 | |
| 42/43 | 115077.42 | |
| 44/45 | 115077.44 | |
| 46/47 | 115077.46 | |

REDRESSE-ORTEILS POUR LA NUIT ECO P

Permet de redresser doucement le gros orteil en cas d'hallux valgus. Idéal en positionnement régulier la nuit. Les parties de contact sont capitonnées pour votre confort. La paire.

RÉF. 115034



9⁹⁰ €

GAMME PODOLOGIE DERAMED P

Notre gamme de produits de podologie Deramed est fabriquée en Europe, avec un gage de qualité du gel polymère, de découpe et de collage exceptionnel.

| MODÈLE | TAILLE | RÉF. | PRIX |
|--|--------|-----------|--------------------------|
| Séparateurs d'orteils | S | 115048.S | 3⁸⁰ € |
| | M | 115048.M | 4²⁵ € |
| | L | 115048.L | 4⁸⁰ € |
| Ecarteurs d'orteils | S | 115049.S | 4⁴⁰ € |
| | M | 115049.M | 4⁷⁰ € |
| | L | 115049.L | 4⁹⁰ € |
| Capuchons d'orteils | S | 115050.S | 8⁹⁰ € |
| | L | 115050.L | |
| Digitube tissu recoupable | S | 115051.S | 7⁶⁵ € |
| | L | 115051.L | 7⁹⁵ € |
| Barrette pour orteils | | 115052 | 5⁹⁰ € |
| Séparateur avec protecteur d'oignon | | 115053 | 9⁶⁰ € |
| Protecteur hallux Valgus | | 115054 | 10⁸⁰ € |
| Protection métatarsaire et hallux valgus | S | 115055.S | 14³⁰ € |
| | L | 115055.L | 14⁷⁵ € |
| Digitube avec doublure gel | S | 115056.S | 7⁷⁰ € |
| | L | 115056.L | 7⁹⁰ € |
| Bague de protection pour cor | S | 115057.S | 6²⁰ € |
| | L | 115057.L | |
| Talonnettes silicone | 35/37 | 115058.35 | 20⁵⁰ € |
| | 38/40 | 115058.38 | |
| | 41/44 | 115058.41 | |
| Semelles silicone | 35/36 | 115059.35 | 31⁵⁰ € |
| | 37/38 | 115059.37 | |
| | 39/40 | 115059.39 | |
| | 41/42 | 115059.41 | |
| | 43/44 | 115059.43 | |
| Semelles silicone avec olive métatarsienne | 35/36 | 115060.35 | 31⁵⁰ € |
| | 37/38 | 115060.37 | |
| | 39/40 | 115060.39 | |
| | 41/42 | 115060.41 | |
| | 43/44 | 115060.43 | |

VALGUS CONTROL P P

Attelle de correction nocturne pour aligner la déviation en valgus du gros orteil.

Conformité anatomique. Comprend un coussin de rembourrage pour le 1er doigt. Sangle métatarsienne sur le 5ème métatarsien ajustée pour contrôler la pression de correction. Circonférence métatarsienne sur le 1er métatarsien anatomique et rétrocapital. Coussinet intégré pour un confort sobre sur le 5ème métatarsien. Fabriqué en thermoplastique et en velours doux. Fermeture micro-velcro. Dispositif médical.



| POINTURE | RÉF. PIED DROIT | RÉF. PIED GAUCHE | PRIX |
|----------|-----------------|------------------|--------------------------|
| 35/40 | 115078.D.M | 115078.G.M | 22⁹⁰ € |
| 40/45 | 115078.D.L | 115078.G.L | |

1 SÉPARATEURS D'ORTEILS

Découpe spécifique en demi-lune. 3 tailles : S (31 mm), M (45 mm), L (49 mm). La paire.

2 ECARTEURS D'ORTEILS

Découpe type osselet intégralement réalisé en gel. 3 tailles disponibles. La paire.

3 CAPUCHONS D'ORTEILS

Capuchons en gel polymère et tissu protégeant entièrement l'orteil. 2 tailles : S pour les 3, 4 et 5ème orteil, L pour le gros orteil et le 1er. La paire.

4 DIGITUBE TISSU RECOURPABLE

Protection tubulaire élastique intégralement recouverte de gel. 2 tailles : S (7,5 x 1,5 cm) et L (7,5 cm x 2 cm). La paire.

5 BARRETTE POUR ORTEILS

Barrette en gel très extensible pour orteils en griffe ou en marteau. Taille unique. L'unité.

6 SÉPARATEUR AVEC PROTECTEUR D'OIGNON

Intégralement réalisé en gel extensible, confortable et résistant. Taille unique. L'unité.

7 PROTECTEUR HALLUX VALGUS

Protection élastique très fine incluant le gel polymère. Forme enveloppante. Taille unique. L'unité.

8 PROTECTEUR MÉTATARSE ET HALLUX VALGUS

Composé d'un gel protecteur de 2 mm d'épaisseur recouvert d'un tissu élastique extra-fin. Adaptable au pied gauche ou droit. 2 tailles au choix. L'unité.

9 DIGITUBE AVEC DOUBLURE GEL

Composé du tube en gel et tissu, avec coussin gel latéral de séparation supplémentaire. 2 tailles : S (3,5 x 1,5 cm) et L (4 x 1,8 cm). La paire.

10 BAGUE DE PROTECTION POUR COR

Bague très douce intégralement réalisé en gel élastique et frais. 2 tailles : S (diam. 1,2 cm) et L (diam. 1,6 cm). La paire.

11 TALONNETTES SILICONE

Fabriquées avec 2 silicones de densité différente. La zone bleue est extra-douce. Existe en 3 pointures différentes. La paire.

12 SEMELLES EN SILICONE

Fabriquées avec 2 silicones différents pour une décharge confortable du pied. Disponible en 6 pointures. La paire.

13 SEMELLES EN SILICONE AVEC OLIVE MÉTATARSIIENNE

Même type de semelles mais avec élévation métatarsienne grâce à une olive centrale. Disponibles en 6 pointures. La paire.

14 PRÉSENTOIR DERAMED GARNI 54 BLISTERS

Présentoir de comptoir idéal pour présenter efficacement les produits de soin du pied Deramed.

Dimensions : larg. 28 x prof. 27 x haut. 50 cm.

Composé de :

- Séparateurs d'orteils : 2S, 2M et 2L
- Ecarteurs d'orteils : 2S, 2M et 2L
- Capuchons d'orteils : 3S et 3L
- Digitube recoupable : 3S et 3L
- Barrette pour orteils : 6
- Séparateur avec protecteur d'oignon : 6
- Protecteur hallux valgus : 6
- Protection métatarse et hallux valgus : 3S et 3L
- Digitube avec doublure gel : 1S et 2L
- Bague de protection pour cor : 1 S et 2L

RÉF. 115062



ENSEMBLE MANUCURE ET PÉDICURE

Ensemble complet composé d'un outil rotatif 2 vitesses 3800 et 4600 tr/min, et de 7 embouts de haute qualité feutre et saphir (cône saphir, 2 disques saphir fin et épais, cône feutre, fraise flamme, fraise cylindre et ponceuse de corne saphir. Boîte de rangement. Dimensions : 21 x 17 x 7,5 cm. Poids 650 g.v

RÉF. 861168

**51⁹⁰ €**

+ Eco-Part 0,02€

**KIT SOINS DES PIEDS**

Le set comprend un coupe-corne de 14 cm, une râpe à peaux mortes gros grain en métal 19 cm et une râpe grain fin en toile émeri 22 cm pour adoucir.

RÉF. 115036

**7⁶⁰ €****RÂPE ROTATIVE PÉDISOINS**

Cette râpe prend soin de vos pieds tout en aspirant les débris du ponçage. Ce modèle fonctionne à piles et propose 3 vitesses de rotation. La râpe propose 3 disques avec grains de céramique abrasifs. Avec ces 3 granulosités différentes, elle viendra à bout de peaux épaisses et callosités. Elle assurera un ponçage tout en douceur. Fonctionne avec 4 piles AAA non fournies. Dans la limite des stocks disponibles.

RÉF. 861189

**21⁹⁰ €****CHAUSSETTES EN BAMBOU**

Grâce à sa fibre naturelle très respirante, nos chaussettes limitent la transpiration, les odeurs et limite la formation de bactéries et champignons. Sans couture. Technologie Sanitized.

Composition 72% viscose de bambou / 25% polyamide / 3% élasthane. Lavage à 40°. Disponible en blanc sur le modèle bas ou en gris anthracite pour le modèle haut.

| MODÈLE | RÉF. | PRIX |
|--------------------|----------|--------------------------|
| Chaussettes basses | 115074.S | 9⁵⁰ € |
| | 115074.M | |
| | 115074.L | |
| Chaussettes hautes | 115075.S | 12⁴⁰ € |
| | 115075.M | |
| | 115075.L | |

**PONCEUSE À CALLOSITÉS SUR BATTERIE****> Waterproof pour une utilisation humide**

Cette ponceuse premium permet de garder des pieds doux et soignés. Poignée en silicone souple agréable au toucher. Sur batterie lithium-ion rechargeable sur sa station. 2 vitesses. Livrés avec 2 rouleaux abrasifs différents, avec revêtement diamant. Sécurité voyage. Dimensions : 17,4 x 8,2 x 4,5 cm. Poids 187 gr.

Garantie 3 ans.

Un set de 2 rouleaux est disponible en pièces de rechange.

RÉF. 861053

59⁹⁰ €

+ Eco-Part 0,02€

Nouveau**Garantie 3 ANS**

| OPTION | RÉF. | PRIX |
|-------------------------|--------|--------------------------|
| Set 2 rouleaux abrasifs | 861059 | 18⁵⁰ € |

10 PAIRES DE SEMELLES CHAUFFANTES**> Chaleur diffusée pendant 6 heures**

Composées d'ingrédients naturels, ces semelles génèrent une chaleur agréable de 45°C uniformément répartie sur toute la longueur. Idéales pour les sorties hivernales. Ultra-minces et confortables. Se conservent 3 ans dans leur emballage. Textile non-tissé. Poids 87 g. Le lot de 10 paires en usage unique.

2 pointures disponibles : 36-39 ou 40-43.



| TAILLE | RÉF. | PRIX |
|--------|----------|--------------------------|
| 36-39 | 115073.S | 19⁹⁰ € |
| 40-43 | 115073.L | |



CHAUSSURE POST-OPÉRATOIRE

Fabriquée avec un tissu respirant, intègre un contrefort rigide pour garantir un excellent soutien calcanéen. Extrémité ouverte. Semelle antidérapante.

Grande fermeture à ouverture et réglable par velcro. 4 pointures au choix.



| TAILLE | RÉF. | PRIX |
|--------|-----------|--------------------|
| 33/36 | 117009.S | 21 ⁹⁰ € |
| 37/39 | 117009.M | |
| 40/42 | 117009.L | |
| 43/45 | 117009.XL | |

CHAUSSURE DE DÉCHARGE DE L'AVANT-PIED

Fabriquée avec un tissu respirant, elle maintient la position du pied sur le talon, déchargeant la zone de l'avant-pied. Intègre un contrefort rigide pour garantir un excellent soutien calcanéen. Extrémité ouverte. Semelle antidérapante.

Grande fermeture à ouverture et réglable par velcro. 4 pointures au choix.



| TAILLE | RÉF. | PRIX |
|--------|-----------|--------------------|
| 33/36 | 117010.S | 30 ⁴⁹ € |
| 37/39 | 117010.M | |
| 40/42 | 117010.L | |
| 43/45 | 117010.XL | |



10⁹⁵ €

MI-BAS JAMBES LÉGÈRES

Ces mi-bas favorisent la circulation sanguine grâce à leur matériau élastique. Tissu épais pour une utilisation en intérieur. Pour un usage quotidien le soir pour se délasser de la journée. Matériau 70% polyamide et 30% élasthane. Longueur 43 cm. La paire.

RÉF. 114023

ATTELLE DE POIGNET NEOACTIV

Soutient les articulations du poignet. Maintient le pouce dans une position antalgique et opposée aux autres doigts. Agit par compression et par la chaleur du matériau. Réglage facile avec velcro. Taille unique.

RÉF. 829103



21⁹⁰ €



ECHARPE DE CONTENTION SOLATIUM

Echarpe en mesh filet, taille en fonction de la longueur d'avant-bras (taille S : 32 cm / taille M : 40 cm / taille L : 44 cm).

| TAILLE | RÉF. | PRIX |
|--------|----------|--------------------|
| S | 829056.S | 15 ²⁴ € |
| M | 829056.M | |
| L | 829056.L | |

ORTHÈSE POIGNET-POUCE OTTEC

Fabriquée avec Thermotexture : support thermique, élastique et extrêmement respirant.

Il intègre une attelle radiale en aluminium qui stabilise l'articulation trapézo-métacarpienne. Ajustement individuel. Mise en place facile d'une seule main : lycra élastique sur la zone radiale. Fermeture velcro par des boucles facilitant l'ajustement.

3 tailles en fonction de la circonférence du poignet : S (13-15 cm), M (15-18 cm), L (18-21 cm).

| MODÈLE | TAILLE | RÉF. |
|----------|--------|-----------|
| Droitier | S | 829104.DS |
| | M | 829104.DM |
| | L | 829104.DL |
| Gaucher | S | 829104.GS |
| | M | 829104.GM |
| | L | 829104.GL |



32⁵⁰ €

BANDAGE DE ROTULE

Ce bandage innovant et confortable pour le genou est idéal pour le soutien lors d'activités de longue durée, marche ou sports. Ajustable par velcro, il reste toujours en place sans affecter la liberté de mouvement. Dimensions : 11 x 36 cm. 80% polyester, 20% polyamide + coussin en silicone et styrène-butadiène.

RÉF. 115069



12⁹⁵ €



LES CÔNES EMPILABLES
 > Idéal pour la coordination visuelle

Lot de 30 cônes en matériau plastique haute densité empilables pour développer de nombreuses activités de motricité et de perception. Le lot comprend 6 unités de 5 coloris différents. Dimensions : haut. 17 x diam. 4/7 cm.
RÉF. 843061

69⁹⁰ €

COUVERTURE LESTÉE

Le principe est d'ajouter sur le corps une masse et une pression répartie de façon uniforme afin d'apaiser le sommeil et réduire les excès nerveux. Les nuits seront plus sereines. Constituée de microbilles en verre. Lavable en machine à 30°C.
 Dimensions : 170 x 120 cm. Poids 5,5 kg. Coloris gris.
RÉF. 842051




72⁵⁰ €

LES SEMELLES SONORES

Ces semelles permettent d'avoir un retour sonore de la marche à pied, ou de la course. C'est très important pour certains enfants de comprendre ces implications dans leur vie de tous les jours. Très ludiques également dans les exercices de saut, les chorégraphies de danse, etc...
 Ajustez simplement cette paire de semelles avec la bande velcro sur la chaussure.



RÉF. 842031

10⁹⁰ €

LES PERSPECTIVES

Un jeu très intéressant où il faut construire une forme avec des structures géométriques simples et faire correspondre les perspectives de face et sur le côté. Livret à insérer dans le plateau avec 12 modèles différents. Plateau 17,5 x 17,5 cm. 4 structures géométriques en bois massif.



RÉF. 843005





77 €



LE SERPENT VIBRANT
 > Six sections tactiles différentes



Notre serpent encourage le toucher et développe les sensations tactiles. En plus des parties à toucher (peluche, mousse, billes, etc...), le serpent vibre grâce à une corde à tirer, pas besoin de piles.
 Longueur 80 cm. Coloris vert vif.
RÉF. 842025

37⁵⁰ €

TOUR À FORMES

Lot de pièces en bois de formes et coloris différents à ranger verticalement en fonction d'un modèle.

Contenu : 8 boules, 8 roues, 4 petits et 4 gros cubes avec 16 modèles différents.
 Livré dans une boîte en bois 27 x 21 cm.
 A partir de 3 ans.
RÉF. 843027

99⁹⁰ €

MOSAÏQUE À REPRODUIRE

Testez vos patients avec ce jeu de mosaïque. Grâce à 12 modèles à insérer derrière la plaque, il faut replacer les plots colorés à leur bonne place. Livré complet avec boîte rangement, 48 plots et 12 modèles.

RÉF. 843013




31⁹⁰ €

TABLIER DE THÉRAPIE

Tablier en textile à fixer autour de la taille pour s'exercer aux différents gestes de la vie quotidienne. Exerce la motricité fine et le toucher.
2 modèles disponibles : rouge (clips, lacets, boutons, pression) et vert (boucle, fermeture éclair, tressage...). Vous pouvez dissimuler photos ou images derrière certaines fenêtres à boutons. Dimensions environ 50 x 50 cm.

| | COLORIS | RÉF. | PRIX |
|---|---------|----------|------|
| 1 | Rouge | 842060.R | 69 € |
| 2 | Vert | 842060.V | |



COUVERTURE LESTÉE

La couverture lestée apaise et repose, apporte du confort et du réconfort. Elle diminue les tensions et permet un meilleur sommeil. Idéal pour les patients agités. Couverture imperméable lestée par des lianes de fibres polyester, elle est recouverte d'une housse zippée amovible en micro-éponge bambou très douce et confortable. 1 face bouclette 1 face velours. Lavage en machine à 60°C. Dimensions : 120 x 140 cm. Poids 5 kg.



Fabriquée en France

| | RÉF. | PRIX |
|--------------------|--------|-------|
| Couverture lestée | 842052 | 345 € |
| Housse de rechange | 842053 | 55 € |

CUBES MULTICOLORES

Uniques en leur genre, nos cubes et leurs 4 couleurs autorisent une infinité de créations sur un plan horizontal, vertical et en 3 dimensions.
64 cubes en bois massif de 2 cm d'arête rangés en coffret bois livrés avec 1 fiche représentant 25 modèles de difficultés différentes.
RÉF. 843009


Bois massif laqué



182 €

ANNEAU SENSORIEL À PICOTS

Anneau souple et agréable à manipuler. Lot coloré idéal pour tous les jeux de lancer. Coloris variés suivant arrivages.
Diamètre 17 cm.
RÉF. 842046



6²⁰ €

CUBE D'ACTIVITÉS MOTRICES

Ce cube permet de développer des aptitudes de motricité fine ou de les conserver. Sur chaque face, vous trouverez des laçages, des boucles, des pressions, toujours avec des matériaux doux au toucher.
Dimensions : 18 x 18 x 18 cm.
RÉF. 842005



71⁵⁰ €



BALLON PAILLE ULTRA-LÉGER

- > Toucher doux
- > Ultra souple

Nouveau ballon paille, encore plus agréable au toucher grâce à son aspect extérieur doux. Cette enveloppe lui confère une meilleure préhension ainsi qu'une longévité accrue.

| DIAMÈTRE | COLORIS | RÉF. | PRIX |
|----------|---------|--------|-------------------|
| 18 cm | Vert | 404004 | 5 ¹⁰ € |
| 26 cm | Bleu | 404050 | 5 ⁵⁰ € |



LOT DE 2 BALLES MOUSSE 70 MM

RÉF. 421002

2⁸⁰ €

Reprend sa forme
doucement



BALLONS EN MOUSSE



| | DIAMÈTRE | RÉF. | PRIX |
|---|-------------------------|--------|-------------------|
| 1 | Ballon mousse 120 mm | 421084 | 5 ⁹⁰ € |
| 2 | Ballon mousse 200 mm | 421003 | 9 ⁹⁰ € |

LOT DE 9 PALETS SOUPLES

- > Matériau souple

Ce lot de 9 palets en caoutchouc souple vous permet de créer de multiples jeux de lancer, de motricité (un enfant peut marcher dessus) et aussi de développement sensoriel.

Couleur rouge, jaune, vert, bleu, mauve.

Diamètre : 95 mm, poids : 620 gr.

RÉF. 402018

19⁹⁰ €



BALLE SENSATION

Une balle transparente agréable à manipuler qui renferme 2 autres balles. Le poids variant, la balle rebondit aléatoirement. Sensations visuelles garanties. Diamètre 18 cm. Poids 90 gr.

RÉF. 404037

15⁵⁰ €



BALLONS DE JEU ULTRA-SOUPLES

Ballons légers, colorés et sans danger pour tous les jeux en intérieur, comme en extérieur. 3 diamètres disponibles.

| DIAMÈTRE | POIDS | RÉF. | PRIX |
|----------|---------|--------|--------------------|
| 15 cm. | 180 gr. | 404024 | 8 € |
| 18 cm. | 220 gr. | 404025 | 8 ⁹⁰ € |
| 24 cm. | 280 gr. | 404026 | 10 ⁴⁰ € |



LOT DE 6 BALLONS TACTILES

- > Ultra-légers et non-blessants
- > Facile à saisir grâce à ses picots tactiles

Lot de 6 ballons de 6 coloris différents avec paroi très fine, très malléables. Diam. 18 cm.

RÉF. 404015

62 €

LES 6 BALLES ÉMOTIONS

Ces balles de coloris vifs représentent 6 émotions différentes et peuvent être sources de surprises et d'apprentissages. Le lot de 6 balles de diamètre 10 cm.

RÉF. 404022



31 €

CHAMBOUL'TOUT SOFT

Jeu de massacre en mousse sans bruit et sans danger. Jeu coloré composé de 10 boîtes haut. 10 cm à faire écrouler et de 6 balles. Livré avec sac de rangement.
RÉF. 493001



56 €

LOT DE 6 BALLES A PICOTS SOUPLES

> Picots souples

Balles fabriquées dans un plastique caoutchouté très souple permettant des jeux en toute sécurité. Coloris assortis. Diamètre 12 cm.

RÉF. 842009



26⁵⁰ €



LOT DE 6 BALLONS GRAB BALLS

> Facile à attraper
> Matériau ultra résistant

Ces balles et ballons sont fabriqués d'une seule pièce en caoutchouc indestructible et souple. Ils sont utilisables pour tous les jeux collectifs.

Grâce à leur conception ajourée, ces balles sont très faciles à attraper et à lancer. Elles peuvent également être au centre d'activités de lancer d'adresse sur des cibles de type patères.

Livrés en lot de 6 de 6 coloris différents. 2 tailles disponibles.

| DIAMÈTRE | RÉF. | PRIX |
|----------|--------|--------------|
| 10 cm | 404042 | 63 € |
| 21 cm | 404043 | 112 € |

LOT DE 4 ALL-BALLES 7 CM

> Balles polyvalentes très résistantes


> Toucher lisse et enveloppe très souple

> Rebond dynamique

Livrée en 4 coloris.

Diamètre 7 cm.

RÉF. 404112



8²⁰ €

BALLE MULTIFORME

Balle ultra souple en mousse respirante reprenant sa forme tout doucement. Idéal pour les exercices de manipulation en douceur. Diamètre 6 cm.

RÉF. 402007



4⁶⁰ €

BALLON DE JEU SONORE

> Spécial déficience visuelle

Ce ballon souple est équipé de 3 clochettes pour pouvoir l'entendre lorsqu'il arrive. Les nombreux trous permettent un son bien audible. Ballon souple et agréable. Diamètre 23 cm. Poids 600 gr.

RÉF. 842020



34⁹⁰ €



JEU DE BOWLING SOFT

Cet ensemble de bowling est intégralement réalisé en mousse haute densité lestée, permettant de jouer à l'intérieur sans bruit et en toute sécurité. Ce jeu reproduisant les sensations réalistes du bowling est composé de 10 quilles haut. 30 cm, d'une boule diam. 15 cm et d'un tapis de placement des quilles. Livré avec sac de rangement.

RÉF. 493002



94⁵⁰ €



JEU DE PÉTANQUE SOFT

Jeu de 6 boules (3 jaune-citron et 3 vert-anis) revêtues en PVC pour garantir une sécurité totale et jouer en toute liberté sur un sol dur en intérieur comme en extérieur. Livrées avec une sacoche de transport et un but soft. Manuel pédagogique inclus avec principes de jeu.

RÉF. 843015

72⁹⁰ €

LOT DE 6 BALLONS STRETCHY

> Leur texture attire le toucher

Comment résister au toucher ultra-doux de ces ballons à tentacules, qui peuvent être manipulés, comprimés, tordus sans que leur forme ne s'altère.

Diamètre 25 cm.

RÉF. 842022

43⁵⁰ €





| DIAM. | NB.DE JOUEURS | RÉF. | PRIX |
|--------|---------------|--------|--------------------------|
| 3,5 m. | 4 à 8 | 404016 | 57⁵⁰ € |
| 6 m. | 6 à 12 | 404017 | 127 € |



LE JEU DU PARACHUTE

> Un classique de la motricité

Le jeu du parachute est une activité de groupe ouverte aux personnes de tout âge. Il permet de développer la coopération entre les joueurs, la coordination des mouvements et le développement motriciel.

Il est équipé de poignées qui répartissent équitablement les personnes sur le périmètre du parachute. Le parachute est construit en nylon indéchirable. Nombreuses activités différentes à réaliser.



JEU DE QUILLES SOFT P

Jouez aux quilles sans bruit et en toute sécurité grâce à notre jeu au revêtement néoprène très doux. Lot de 6 quilles haut. 20 cm et 1 boule diam. 9,5 cm.

RÉF. 402001

25⁹⁰ €



52⁹⁰ €

JEU DE LANCER 3 ZONES

Pliable pour le rangement

Une cible adaptée aux activités physiques pour personnes âgées avec 3 zones très colorées. Diamètre 102 cm. Livré sans balle.

RÉF. 493008



FOULARDS À JONGLER

> Retombent très lentement

Le foulard est idéal pour l'apprentissage du geste de la jonglerie car il monte et redescend très lentement. Il peut être également le centre de toute activité créative, artistique et de motricité.

Nylon très léger. 4 coloris vifs différents.


| DIMENSIONS | QTÉ. | RÉF. | PRIX |
|---------------|-----------|--------|--------------------------|
| 68 x 68 cm. | Lot de 12 | 452005 | 32⁵⁰ € |
| 140 x 140 cm. | Lot de 4 | 452006 | 36⁵⁰ € |




JEU D'ANNEAUX MULTIPLIO P

Idéal pour jouer sans bruit et en toute sécurité avec ces éléments en mousse. Ensemble très léger composé d'un socle 5 cibles et de 6 anneaux diam. 13,5 cm.

RÉF. 402002



19⁹⁰ €



JEU DE CROQUET EN MOUSSE

> Pour 6 joueurs ou 6 équipes

> Utilisable en intérieur

Ce jeu de croquet en mousse de haute densité permet de jouer en toute sécurité en intérieur. Les balles à très faible rebond limitent l'étendue du jeu. Jeu composé de 6 ensembles maillet + balle de 6 coloris différents, 6 portes auto-stables et 2 drapeaux.

Hauteur d'un maillet 63,5 cm. Diamètre d'une balle 7,6 cm.

RÉF. 493050



140 €

RECONNAISSANCE TACTILE

> Rencontre entre motricité générale et éveil sensoriel

Le jeu est constitué de 10 grandes plaques (diam. 27 cm) à poser au sol avec 10 structures tactiles différentes et de 10 petites plaques (diam. 10 cm) avec les mêmes structures tactiles. L'exercice principal consiste à reconnaître les mêmes structures tactiles avec le pied et la main. Vous pouvez disposer les grandes plaques simplement aussi pour réaliser un parcours de motricité tactile. Le jeu peut être également réalisé simplement avec le toucher sur une table avec les 2 plaques identiques. Livré avec un bandeau pour les yeux et un sac de transport.

RÉF. 405040



185 €

JEU DE LANCER D'ANNEAUX

Un jeu traditionnel, avec un design et une qualité exceptionnelle, qui demande concentration et maîtrise des gestes.

Le jeu comprend un support 5 branches en métal avec repères de couleurs, 2 supports de surélévation et 5 anneaux en caoutchouc synthétique.

Dimensions : diam. 50 x haut. 18 cm.

RÉF. 493005



74⁹⁰ €



LE PARCOURS TACTILE

Les 12 dalles différentes se solidarisent entre elles afin de construire un chemin de 4,60 m. Les utilisateurs pourront découvrir avec les pieds et les mains les différentes matières.

10 dalles différentes : moquette, coco, bois, mousse, plastique + 2 vides pour les remplir à votre guise. Côté d'une dalle : 38 cm.

RÉF. 842023

279 €

PARCOURS DE MARCHÉ SERPENTIN

> Empilables pour faciliter le rangement

Un parcours d'équilibre et de marche très coloré, facilement contrastable avec le sol. Il permet de réaliser des parcours droits, mais aussi en rond, ou avec des virages. Les modules sont très sécurisants grâce à leur dessus et dessous antidérapants. Le parcours comprend 10 modules à assembler. Dimensions d'un module : Long. 35 x larg. 9,5 x haut. 4,5 cm.

RÉF. 405060



52⁹⁰ €

LES ANNEAUX D'ACTIVITÉ

> Des activités de motricité infinies

Vous utiliserez ces anneaux colorés et souples pour de nombreuses activités de motricité d'ensemble et d'équilibre. Diamètre 16,5 cm. Matériau souple, antidérapant et agréable au toucher. Lot de 6 anneaux de 6 coloris différents.

RÉF. 405047



17⁹⁰ €





LOT 6 PIERRES DE RIVIÈRE

> Sauter d'une pierre à une autre sans toucher le sol.

Pierres antidérapantes de 3 hauteurs différentes pour varier les difficultés.

Lot composé de 3 grandes pierres 41 x 41, haut. 8,5 cm et de 3 petites pierres 25 x 25, haut. 4,5 cm.

Fourni avec guide d'activités.

RÉF. 405055



69⁹⁰ €



LOT DE 6 MARQUES RONDES

L'outil idéal pour l'apprentissage du geste, du mouvement et du placement.

Diam. 19,5 cm.

RÉF. 401089

24⁹⁰ €



JEU DE 24 PIEDS + 24 MAINS

> Nouvelle qualité

Empreintes à poser pour créer des parcours dirigés. Matériau polyester très fin et antidérapant sans aucun risque de chute. Long. du pied et de la main : 19,5 cm.

RÉF. 401088

51⁵⁰ €



LOT 5 COLLINES


> Robustesse et sécurité anti-basculement

Les collines, plus hautes que les pierres de rivières, vous permettent d'augmenter la difficulté sur vos parcours. Lot composé de 2 collines de 8,5 cm, 2 collines de 17 cm et d'une colline de 25,5 cm. Coloris variés.

Fourni avec guide d'activités.

RÉF. 405087

Dessous antidérapant



149 €



LOT DE 20 LIGNES DROITES

Il est souvent très intéressant de dessiner au sol un terrain ou un espace coloré. Ce lot de 20 lignes caoutchoutées et antidérapantes vous permet de les réaliser. Un seul coloris par lot. Coloris au choix : bleu, rouge, jaune ou vert.

Dimensions :

Long. 36 x larg. 7 cm.

RÉF. 401069

46⁵⁰ €

ENSEMBLE DE 3 BLOCS D'ÉQUILIBRE

Cet ensemble permet de travailler la proprioception et l'équilibre grâce à 3 blocs différents. Chaque élément solidariable est composé d'un complexe de mousse polyéthylène et polyuréthane de densités différentes. La couche de polyéthylène évite tout risque de talonnement. Dessous antidérapant, 3 coloris différents. Revêtement jersey enduit PVC, 720gr/m², non feu M2.

Dimensions d'un élément : Long. 65 x larg. 20 x haut. 14 cm. Longueur des 3 éléments : 195 cm.

RÉF. 405061



175 €



LOT DE 12 PLOTS STANDARDS

Matériau plastique résistant et léger. Lot comprenant 4 coloris différents. 2 hauteurs au choix.

| HAUTEUR | RÉF. | PRIX |
|---------|--------|--------------------|
| 18 cm. | 401075 | 25 ⁹⁰ € |
| 35 cm. | 401076 | 42 ⁹⁰ € |

LES SUPPORTS DE JALONS ET CERCEAUX

LOT 10 SOUCOUPES PORTE-JALON

> Pour poser des jalons

Ces grandes soucoupes vous permettent de mieux visualiser les délimitations de terrain. Elles peuvent facilement être utilisées comme support de jalons horizontaux pour la construction de petites haies basses.

Livré avec support de rangement et de transport.

Dimensions : Diam. 35 x haut. 15 cm.

RÉF. 401001



31⁹⁰ €



BASE DE JALON SPHÉRIQUE

Matière plastique. Très stable. 800 gr. Dimensions : Haut. 12 x diam. 24,5 cm.

RÉF. 405015




12⁵⁰ €

PLOT À TROUS

> Fixation possible de jalons et cerceaux

Plots de délimitation très stables pouvant être utilisés avec des jalons pour créer des parcours de motricité ou des haies. Le haut est également percé et fendu pour accueillir un jalon vertical ou un cerceau. 2 hauteurs disponibles. Coloris suivant arrivage.



| HAUTEUR | RÉF. | PRIX |
|---------|--------|--------------------|
| 30 cm. | 401060 | 8 ²⁰ € |
| 50 cm. | 401061 | 12 ⁶⁰ € |

LOT DE 12 BRIQUES

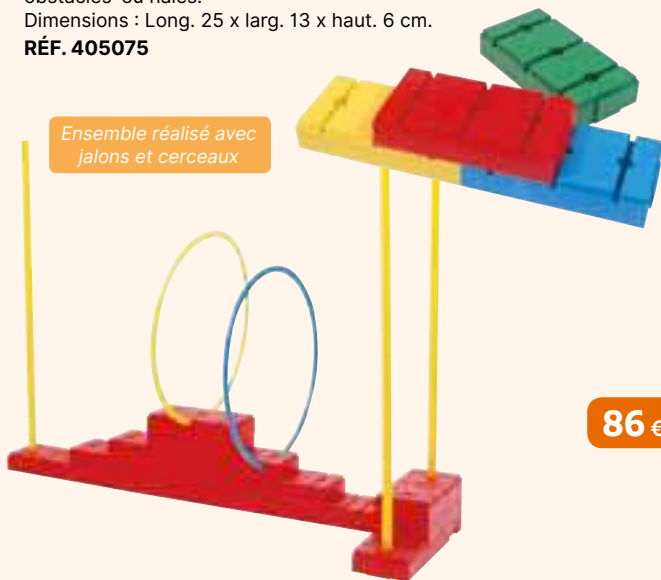
> Fixation possible de jalons et cerceaux

Utilisées comme support de jalons ou de cerceaux, elles vous permettront de concevoir de nombreux parcours de jeux : tunnels, obstacles ou haies.

Dimensions : Long. 25 x larg. 13 x haut. 6 cm.


RÉF. 405075

Ensemble réalisé avec jalons et cerceaux



86 €

LES CERCEAUX



LOT DE 6 CERCEAUX PLATS

Section rectangulaire 16 x 13 mm.

Stables au sol. PVC.

Coloris suivant arrivages.

| DIAMÈTRE | RÉF. | PRIX |
|----------|--------|--------------------|
| 35 cm. | 405020 | 26 ²⁰ € |
| 50 cm. | 405018 | 30 ⁵⁰ € |
| 60 cm. | 405017 | 34 ⁵⁰ € |

CERCEAUX EXTRA-PLATS FLEXIBLES

Cerceau idéal pour réaliser des parcours sans danger car extra-plats. Solides et résistants, ils peuvent se plier à volonté. Diamètre 40 cm. Epaisseur 2 mm. Le lot de 12 (3 x 4 coloris).

RÉF. 405130

38 €

LES PINCES DE JONCTIONS



| | MODÈLE | RÉF. | PRIX |
|---|----------------------|--------|-------------------|
| 1 | Jalon - jalon | 405002 | 1 ⁸⁰ € |
| 2 | Jalon - cerceau plat | 405003 | |
| 3 | Jalon - cerceau rond | 405091 | |

LES JALONS

Lot de 10 jalons de motricité pvc.

| LONGUEUR | RÉF. | PRIX |
|----------|--------|--------------------|
| 80 cm. | 405016 | 24 ⁵⁰ € |
| 100 cm. | 405014 | 31 ⁹⁰ € |
| 120 cm. | 405013 | 36 ⁵⁰ € |
| 180 cm. | 405012 | 46 € |

Embout qui ne s'arrache pas



KIT DE MOTRICITÉ SAUT DE PUCE

> Objectif : établir un petit parcours de vitesse polyvalent

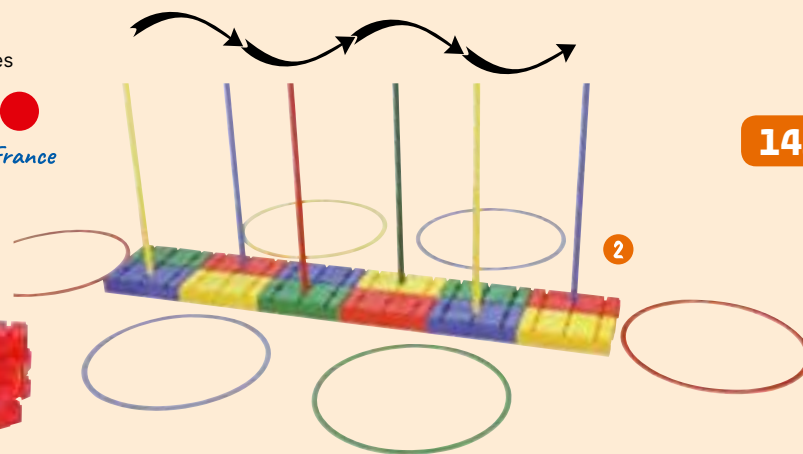

Le kit saut de puce vous permet notamment de construire 2 types de parcours :

- un parcours de haies à différentes hauteurs avec disposition de cerceaux au sol afin de réaliser des courses en sautant à pieds joints ou en courant (photo 1),
- un parcours d'équilibre de type slalom où les enfants devront, soit le réaliser sans toucher le sol, soit le réaliser en les obligeant à sauter dans les cerceaux éparpillés au sol (photo 2).

Le kit comprend 1 lot de 12 briques de 4 coloris différents, 6 jalons plastiques Long. 120 cm et 6 cerceaux plats diam. 60 cm.

RÉF. 405004


Fabriqué en France



142 €

KIT DE MOTRICITÉ ÉQUILIBRE

> Chemins d'équilibre variés avec obstacles de hauteur variable

Ce kit est idéal pour aménager des chemins et obstacles en vue d'exercer la motricité d'ensemble chez les personnes âgées.

Il vous permet de construire un chemin de 7m20 tortueux grâce aux 24 poutres et jusqu'à 4 obstacles de différentes hauteurs pour enjamber, passer sous un jalon ou à travers un cerceau.

Le kit comprend 20 poutres 1/2 sphériques (10 droites et 10 courbes), 4 plots à trous 35 cm, 4 bases de jalon sphérique, 4 jalons 100 cm, 6 jalons 120 cm, 6 cerceaux plats 60 cm, 8 pinces de jonction jalon/jalon et 2 pinces de jonction jalon/cerceau plat.

RÉF. 405001


Fabriqué en France

275 €



TAPIS GONFLABLE SARNEIGE

> Mise en place rapide grâce à la pompe électrique fournie

> Dégonflé : rangement facilité

Tapis professionnel à utiliser sur tous supports. Amortissement durable, car pas de tassement de mousse. Antidérapant durable sur le dessous. Livré avec pompe de gonflage.

3 modèles disponibles : 2 tapis (épaisseur 10 cm) et un matelas (épaisseur 20 cm).




Fabriqué en France

| | MODÈLE | RÉF. | PRIX |
|---|---------------------------|--------|-------|
| 1 | Tapis 110 x 60 x 10 cm | 552006 | 382 € |
| | Tapis 200 x 150 x 10 cm | 552007 | 720 € |
| 2 | Matelas 200 x 100 x 20 cm | 552008 | 755 € |



LOT DE 6 DALLES LUDISOL

Dalles amortissantes idéales pour sécuriser le sol des aires de jeu très facilement, en ajustant sa forme au plus juste.

Système d'emboîtement par queue d'aronde. Dessous antidérapant. Mousse EVA 110 kg/m³. Livrées avec bordures. Dimensions d'une dalle : 60 x 60 x 1,2 cm.

RÉF. 552010

39 €



Fabriqu^e en France



AIRE LUDIQUE PLIABLE

Tapis très coloré, doux et épais pour équiper vos salles de motricité. Il est pliable en 3 éléments pour faciliter son rangement ou pour servir de banc.

Mousse de polyéther douce 24 kg/m³.

Housse classée au feu M2.


Coloris bleu, jaune et rouge.

Dimensions déplié : Long. 200, larg. 150, ép. 7 cm.

Dimensions plié : Long. 200, larg. 50, ép. 21 cm.

RÉF. 552089

Position d'utilisation en banc



345 €

TAPIS AMORTISSANTS SARNEIGE SOFT

> Tapis moelleux idéal pour les évolutions et jeux

> Mousse résistante et très amortissante

Nos tapis sont composés de mousse Martus Gym 2 et du revêtement Sarneige sans PVC non feu M2. Ces tapis respectent les normes d'environnement, car recyclable en fin de vie (nous consulter) et offrent une durée de vie supérieure à un tapis classique. Dimensions 200 x 100 cm. Épaisseur 4 cm. Poids 5kg. Garantie 5 ans.

Dessous antidérapant



| COLORIS | RÉF. | PRIX |
|---------|-----------|-------|
| | 552056.07 | 136 € |
| | 552056.36 | |

MATELAS DE CHUTE PLIABLE

Spécialement adapté à l'apprentissage des chutes. Il permet de travailler la diminution des risques et les conséquences des chutes.

Dimensions : Long. 2 x larg. 1 x ép. 0,10 m.

RÉF. 557051



255 €

PETIT TAPIS AMORTISSANT

Tapis très doux et souple pour réaliser une surface de jeu agréable et sécurisante.

Composé d'une mousse polyéther 24 kg/m³ et d'une enveloppe classée au feu M2, traitée anti-bactéries et cousue 6 faces.

Dimensions : Long. 118 x larg. 60 x épaisseur 5 cm. Poids 1,7 kg.

Coloris suivant arrivages, nous consulter.

RÉF. 552011



97 €

DOMOGYM SARNEIGE

Un tapis de sol confortable et facile à ranger. Il est pliable en 3 parties et portable grâce à une poignée confortable. Housse imperméable et lavable coloris noir.

Dimensions : Long. 180 x larg. 60 x épais. 3 cm.

RÉF. 454069

65 €

**TAPIS SARNEIGE JUMP**

> Un côté ferme et un côté souple

> Grande épaisseur 7 cm

> Tapis associatif

Ce tapis est idéal pour capitonner les sols en toute sécurité. Il combine une mousse de polyurethane amortissante et une mousse de polyéthylène stabilisante. Une bande auto-agrippante sur tout le pourtour permet de le coller aux autres tapis pour former une aire de jeu sécurisante. Poignées de portage pratiques. Côté gris pour le ferme, côté orange pour le souple.

Housse très douce, classée au feu M2, imperméable et lavable.

Dimensions : Long. 200 x larg. 100 x épais. 7 cm.

RÉF. 552009



Grande épaisseur : 7 cm.

255 €

**POULIETHÉRAPIE****SANGLES**


> Revêtement imperméable et doux pour la peau

Sangles de grande qualité de finition revêtues d'un tissu enduit vinyle classé au feu M1. Boucles en polyamide renforcées. Coussinet d'épaisseur 1 cm en mousse de polyéther densité 30 kg/m³. Anneaux chromés.

Coloris Amande. Autres coloris sur demande.

BOTILLON DE RÉÉDUCATION

Mêmes matériaux que les sangles sauf mousse de polyéther de densité 50 kg/m³. Double piqûre. Sangles auto-agrippantes avec anneaux chromés.



| | LONG. x LARG. x LONG. SANGLE | RÉF. | PRIX |
|----|--|-------------------|---------------------------------|
| 1 | Sangle de fixation des membres | 30 x 13 x 180 cm. | 836008 37⁹⁰ € |
| 2 | Sangle de Fixation du thorax | 56 x 14 x 220 cm. | 836009 48 € |
| 3 | Sangle d'immobilisation des membres inférieurs | 25 x 9 x 160 cm. | 836006 42 € |
| 4 | Sangle d'immobilisation du bassin | 60 x 15 x 220 cm. | 836007 81 € |
| 5 | Sangle de compensation 2 boucles | 56 x 13 x 220 cm. | 836070 55⁵⁰ € |
| 6 | Sangle de suspension de membres | 56 x 14 x 60 cm. | 836010 37⁵⁰ € |
| 7 | Botillon de rééducation | | 836011 70⁵⁰ € |
| 8 | Mentonnière | | 836046 53⁹⁰ € |
| 9 | Poulie nylon | | 836042 20⁹⁰ € |
| 10 | Poignée de traction | | 836017 11²⁰ € |
| 11 | Cordolette nylon 5 mm - les 10 ml | | 836018 15²⁰ € |



Fabriqué en France

NATTE D'EXERCICE ERGO CONFORT

- > Natte moelleuse et dynamique
- > Munie d'œillets de suspension

Notre natte Ergo Confort permet de réaliser vos exercices de rééducation, fitness et yoga avec un confort exceptionnel. La mousse NBR est très résistante à l'abrasion, lavable et désinfectable facilement. Grâce à son épaisseur de 15 mm, elle offre une souplesse très agréable et dynamique.

Les œillets de suspension permettent de suspendre les nattes sur les supports standards.

Dimensions : Long. 180 x larg. 60 cm. Epaisseur 15 mm.

2 coloris disponibles.

| COULEUR | RÉF. | PRIX |
|---------|--------------|--------------------------|
| Rouge | 454038.rouge | 24⁹⁰ € |
| Bleu | 454038.bleu | |

Prix en baisse




MÉDICA CONFORT : LA RÉFÉRENCE MÉDICALE

- > Mousse épaisse et très absorbante pour un confort optimal
- > Traitement anti-bactérien permanent Sanitized

Natte en mousse alvéolée très souple, avec une peau de surface offrant douceur et confort. Légère et lavable à 40°, elle est également utilisable en milieu aquatique. Coloris bleu nuit. Dimension 180 x 60 cm. Epaisseur 15 mm.

RÉF. 454053

39⁵⁰ €



TAPIS PLIABLE

Tapis lavable en mousse polyéthylène et tissu polyester thermo-compressé. Muni de 2 poignées facilitant le transport et le rangement. Pliable en 4. Léger et très résistant. Densité 33 kg/m². Modèle bleu 140 x 60 x 1 cm, poids 350 gr. Modèle rouge 170 x 70 x 1,3 cm, poids 500 gr.

| MODÈLE | RÉF. | PRIX |
|--------------|--------|--------------------------|
| 140 cm bleu | 454006 | 35 € |
| 170 cm rouge | 454008 | 42⁵⁰ € |



PROTECTION DES TABLES

Prix : consultez votre revendeur local



Fabriqué en France

DRAP D'EXAMEN EN OUATE RECYCLÉE

Fabrication française. Produit réalisé dans une ouate recyclée désencrée non chlorée, double épaisseur. Emballage sous film individuel garanti d'hygiène parfaite.

Modèle 135 formats : longueur 47,25 mètres prédécoupés en 135 formats de laize 50 x 35 cm de long.

Modèle 150 formats : Longueur 52,50 mètres prédécoupés en 150 formats de laize 50 x 35 cm de long.

Grammage 2 x 18 gr soit 36 gr.

Carton de 12 rouleaux.



| MODÈLE | RÉF. |
|-------------|--------|
| 135 formats | 802043 |
| 150 formats | 802044 |



DRAP CONFORT PURE OUATE GAUFRÉE 121 FORMATS

Rouleaux draps ouate blanche pure cellulose gaufré collé pour tables d'examen.

Pour tables de consultations médicales en cabinet ou milieu hospitalier, gynécologie, pédiatrie. 121 formats de 49.8 x 35 cm. Grammage 33 gr/m². Carton de 9 rouleaux.

RÉF. 802206

DRAP PURE OUATE LISSE 300 FORMATS

Fabrication française. Maxi-format pour éviter de changer de rouleau trop souvent. Produit réalisé en ouate pure pâte très en double plis assemblée par procédé de gaufrage collage. Emballage sous film individuel garanti d'hygiène parfaite. Longueur 105 mètres prédécoupés en 300 formats de laize 50 x 35 cm de long. Grammage 2 x 17,5 gr soit 35 gr. Carton de 6 rouleaux.

RÉF. 802046



DRAP OUATE PLASTIFIÉE 150 FORMATS

Fabrication française. Produit haut de gamme réalisé dans une ouate + polyéthylène - technologie contrecollée imperméable. Longueur 57 mètres prédécoupés en 150 formats de laize 50 x 38 cm de long. Grammage 26 gr de ouate + 12 gr PE + 2gr colle soit 38 gr.

Carton de 6 rouleaux.

RÉF. 802047

DRAP HOUSSE DE TABLE IMPERMÉABLE

Pour la protection des tables d'examen, de kiné ou d'ostéopathie. Drap housse élastiqué facile à poser et à nettoyer à 90°C. Tissu Clinicare M1 polyuréthane imperméable, souple, respirant et confortable pour le patient. Décontaminable par lingette ou spray. Dimensions 200 x 70 x 5 cm.

Coloris bleu nuit.

RÉF. 802253



35⁹⁰ €



Nouvelle qualité
280 gr/m²

HOUSSE ÉPONGE POUR TABLE

> Idéal pour rénover vos tables

> Tissu haut de gamme

> Élastique intégré

Cette housse permet de protéger efficacement la sellerie de votre table pliante ou à hauteur variable. Elle est pratique à enfiler et facile d'entretien. Bordure élastique intégrée dans le tissu, gage de qualité de finition. Tissu éponge épais lavable à 40°.

Taille extensible : long. 180 à 200 cm et larg. 60 à 70 cm.

Existe en standard ou avec trou de visage pour les massages à plat ventre.



Blanc

Beige

Gris clair

Gris anthracite

Bleu aqua

Bleu

Marine

Chocolat

Orange

| COLORIS | STANDARD | | AVEC TROU | |
|-----------------|----------|--------------------|-----------|--------------------|
| | RÉF. | PRIX | RÉF. | PRIX |
| Blanc | 837066 | 32 ⁵⁰ € | 837144 | 37 ⁵⁰ € |
| Beige | 837160 | | 837147 | |
| Gris clair | 837158 | | 837174 | |
| Gris anthracite | 837171 | | 837148 | |
| Bleu aqua | 837067 | | 837175 | |
| Bleu | 837064 | | 837192 | |
| Marine | 837161 | | 837193 | |
| Chocolat | 837159 | | 837194 | |
| Orange | 837101 | | 837195 | |



285 €
237⁵⁰ € HT

TABLE D'EXAMEN 2 PLANS

> Table robuste et économique

Notre table d'examen vous permet de positionner confortablement vos patients avec un budget limité. Elle dispose d'une structure en acier robuste recouvert de peinture epoxy blanche. Elle vous permet de positionner vos patients assis ou en confort grâce à sa partie dossier proclive.

Mousse de haute densité de grande épaisseur 6 cm et recouverte d'une sellerie de qualité en polyuréthane classée au feu. Elle dispose également d'un support pour rouleau de drap d'examen en inox.

Dimensions : Long. 186,5 x larg. 62,5 x haut. 80 cm.

4 coloris disponibles : noir, bleu nuit, orange et chocolat.



| COLORIS | RÉF. |
|----------|----------|
| Noir | 827010.N |
| Bleu | 827010.B |
| Orange | 827010.O |
| Chocolat | 827010.C |



479 €
399¹⁷ € HT

TABLE D'EXAMEN INOX

Structure intégralement réalisée en acier inoxydable durable et facile à entretenir. Sellerie en polyuréthane de qualité et très doux au toucher. Mousse haute densité d'épaisseur 6 cm. Livré avec porte-rouleau pour draps d'examen larg. 50 cm. Dossier proclive réglable par 2 rails inox. Dimensions : Long. 188 x larg. 62,5 x haut. 80 cm.

2 coloris au choix : noir ou bleu.

| COLORIS | RÉF. |
|---------|----------|
| Noir | 827025.N |
| Bleu | 827025.B |



229 €
190⁸³ € HT



CHAISE DE MASSAGE PLIANTE KINCHAIR

> Ultra-légère : seulement 8 kg !

> Livrée avec un sac de transport

Notre chaise de massage pliante KinChair permet de mettre votre patient en faible gravité pour un massage régénérateur. Multiples positions de réglage de l'assise en inclinaison, hauteur du cale-tronc, hauteur et inclinaison du repose-bras, inclinaison et profondeur de la tête. Les parties de contact sont en mousse souple avec sellerie en PU cousu. Structure en acier martelé. Dimensions hors-tout : larg. 45/48 x prof. 55 x haut. 116 cm.

RÉF. 827015

LOT DE 200 HOUSSES DE TÊTIÈRE

Housses en forme de fer à cheval à usage unique ajoutées au-milieu pour le passage du nez.

RÉF. 837202



39 €

APPUI-TOP ECOPOSTURAL

Appui pectoral et de la tête de qualité pour les spécialités d'ophtalmologie. Modèle avec angle réglable, tête réglable en écartement, en angle et en profondeur. Coloris bleu roi.

RÉF. 836021



199 €



Repose-bras central



2 positions de repose-bras



Grande capacité de réglage en hauteur



Facile à transporter

269 €
224¹⁷ € HT

MAXI
220 kg.



TABLE DE MASSAGE PLIANTE KINBASIC

- > Une table professionnelle de qualité à prix économique
- > Charge de travail maximum 220 kg (statique 800 kg)

Notre table KinBasic est une table idéale pour les traitements à domicile, robuste et confortable. Elle est équipée d'une tête réglable en inclinaison et en écartement, d'un repose-bras confortable et de repose-bras latéraux. Equipée d'un trou de visage.

Structure en hêtre, mousse haute densité 20 kg/m³ épaisseur 5 cm et sellerie en PVC imperméable et lavable.

Dimensions : Long. 185 x larg. 70 x haut. 62/87 cm en 11 positions.

Dimensions pliée : Long. 93 x larg. 70 x épais. 17 cm. Poids 17 kg.

Livré avec sac de transport à sangle. Disponible en 3 coloris : noir, marron ou bleu.

| COLORIS | RÉF. |
|---------|----------|
| Noir | 827007.N |
| Marron | 827007.M |
| Bleu | 827007.B |



MAXI
135 kg.

TABLE PLIANTE BOIS ECOPOSTURAL

- > Poids : 14,5 kg

Table pliante de qualité en bois naturel avec passage Reiki au niveau de la tête. Repliable forme valise transportable. Plan relevable à 30° larg. 46 x prof. 58 cm. Epaisseur mousse 3 cm densité medium. Sellerie de qualité PU toucher peau de pêche.

Dimensions : Long. 182 (91+91+tête 30) x larg. 70 x haut. 57 à 85 cm en 11 positions.

2 coloris au choix : gris ou bleu java (voir nuancier Ecopostural).

| COLORIS | RÉF. | PRIX |
|-----------|----------|-------|
| Gris | 827080.G | 525 € |
| Bleu java | 827080.B | |



79 €

PORTE-ROULEAU UNIVERSEL

- > Acier chromé

A fixer sur les pieds de la table d'examen ou sur supports muraux (non fournis). Dimensions de L 57 à 100cm x P 18cm

RÉF. 827180



DRAP NON TISSÉ

- > Réutilisable en usage personnel

Draps infroissables et indéchirables de grande largeur permettant de recouvrir un patient intégralement. Lavable en machine à 90°C. Dimensions : long. 220 x larg. 150 cm (possibilité d'en faire 2 de 75 cm de large). 70 g/m². Drap jetable.

RÉF. 837012



460 €



339 €
282⁵⁰ € HT

TABLE DE MASSAGE KINLIGHT

- > Dossier procline très pratique
- > Structure en aluminium pour la légèreté
- > Charge de travail maximum 220 kg (statique 800 kg)

Notre table de massage KinLight dispose d'un piétement en aluminium robuste, léger et stable avec 8 positions de réglage en hauteur. Elle est équipée d'une tête réglable en inclinaison et en écartement, d'un repose-bras central et de repose-bras latéraux. Equipée d'un trou de visage.

Mousse haute densité 20 kg/m3 épaisseur 5 cm et sellerie en PVC imperméable et désinfectable bicolore noire/orange.

Dimensions : Long. 185 x larg. 70 x haut. 61/82 cm en 8 positions.

Dimensions pliée : Long. 94 x larg. 70 x épais. 18 cm. Poids 16 kg.

Livrée avec sac de transport à bandoulière.

RÉF. 827009



TABLE DE MASSAGE KINCONFORT

- > Sellerie en polyuréthane Toucher ultra-doux
- > Grande épaisseur confortable

Notre table de massage KinConfort allie la fonctionnalité et le confort pour vos séances de kinésithérapie à domicile ou en cabinet. Ses côtés arrondis permettent un accès au patient facilité. Structure pliante en bois de qualité réglable en hauteur grâce à 11 positions. Equipée d'un trou de visage, d'un repose-tête, d'un accoudoir central suspendu 40 x 17 cm, de 2 accoudoirs latéraux 37 x 11 cm. Mousse haute densité 20 kg/m3 épaisseur 6,5 cm. Sellerie haute qualité en polyuréthane imperméable, lavable et désinfectable 2 coloris au choix : noir ou gris.

Dimensions : Long. 185 x larg. 70 x haut. 63 à 88 cm (11 positions).

Poids 19 kg.

| COLORIS | RÉF. |
|---------|----------|
| Noir | 827003.N |
| Gris | 827003.G |



359 €
299¹⁷ € HT



TABLE 3 PLANS ECOPOSTURAL

La gamme des tables Ecopostural est robuste et facile à utiliser. Elle est réalisée à partir d'une structure en acier peint epoxy, d'un vérin électrique, d'un coussin en mousse polyuréthane d'épaisseur 5 cm de fermeté medium et d'une sellerie imperméable et désinfectable PVC/polyester classé eu feu M2, traité Sanitized®. Equipée de série d'un dévidoir pour rouleau de drap et d'une découpe pour le visage. Coloris au choix parmi le nuancier Ecopostural.

2 tables 3 plans Ecopostural au choix :

Modèle standard

Table avec tête proclive à 70° manœuvrable par molette latérale et mi-plateau relevable à 25° manœuvrable par crémaillère. Commande de l'élévation électrique par large pédale. Equipée de roulettes de déplacement. Dimensions : Long. 198 (75 + 62 + 60) x larg. 62 x haut. de 47 à 90 cm.

Modèle équipée

Table avec tête proclive à 70° manœuvrable par vérin hydraulique et mi-plateau relevable à 25° manœuvrable par crémaillère. Commande de l'élévation électrique par cadre périphérique. Equipée de roulettes de déplacement. Dimensions : Long. 198 (75 + 62 + 60) x larg. 62 x haut. de 47 à 90 cm.

| MODÈLE | RÉF. | PRIX |
|----------|--------|-------|
| Standard | 827040 | 2190€ |
| Équipée | 827041 | 2550€ |



1
MAXI
135kg.



2
MAXI
175kg.

Modèle standard

2190 €
1825 € HT



Garantie
3 ANS

Garantie
3 ANS



1



2



MAXI
150kg.



TABLE DE BOBATH ECOPOSTURAL ÉLECTRIQUE

La gamme des tables Ecopostural est robuste et facile à utiliser. Elle est réalisée à partir d'une structure en acier peint epoxy, d'un vérin électrique, d'un coussin en mousse polyuréthane d'épaisseur 5 cm et d'une sellerie imperméable et désinfectable PVC/polyester classé eu feu M2, traité Sanitized®. Coloris au choix parmi le nuancier Ecopostural.

2 tables de Bobath Ecopostural au choix :

Modèle monoplan

Table avec un déport au sol de 14 cm. Commande de l'élévation électrique par 2 larges pédales à disposer de part et d'autre de la table. Equipée de roulettes de déplacement. Mousse ferme.

Dimensions : Long. 200 x larg. 120 x haut. de 46 à 96 cm.

Modèle équipée

Table avec tête proclive à 65° manœuvrable par vérin hydraulique. Déport au sol de 14 cm. Commande de l'élévation électrique par 2 larges pédales à disposer de part et d'autre de la table. Equipée de roulettes de déplacement. Mousse médium.

Dimensions : Long. 200 (75 + 124) x larg. 120 x haut. de 46 à 96 cm.

| MODÈLE | RÉF. | PRIX |
|--------------------|--------|--------|
| Électrique | 827038 | 2610 € |
| 2 plans électrique | 827039 | 2690 € |

TABLE D'EXAMEN HYDRAULIQUE 2 PLANS

> Spéciale écoles

Table d'examen ultra-robuste avec élévation hydraulique, sans besoin de prise électrique. Elévation par double pédale. Tête proclive 70° par vérin hydraulique. Equipée de roulettes de déplacement et d'un dévidoir pour rouleau papier. Tête sans trou visage (trou visage sur demande). Épaisseur de mousse 5 cm densité moyenne. Sellerie haute qualité PU toucher peau de pêche. 22 coloris au choix sur nuancier Ecopostural.

Dimensions : Long. 188 (75 + 112) x larg. 62 x haut. 47 à 85 cm.

RÉF. 827081

2520 €

MAXI
175kg.



TABLE 2 PLANS NOIRE HD ECOPOSTURAL

Table au design élégant avec piétement en acier noir. Elévation électrique commandé par cadre périphérique, avec un vérin HD permettant de supporter 250 kg. Tête proclive 70° commandée par vérin pneumatique. Sellerie classée au feu M2 traité Sanitized et trou de visage. Munie d'un porte-rouleau.

Dimensions : Long. 188 (75 + 112) x larg. 62 x haut. 47 à 90 cm.

RÉF. 827174

2790 €

MAXI
250kg.





Toute la gamme EcoPostural sur demande

2650 €
2208³³ € HT

MAXI
135 kg.



BRANCARD HYDRAULIQUE ECOPOSTURAL

Table de transport équipée de 4 roulettes (diamètre 125 mm) dont 2 à freins multi-directionnelles et de 2 galeries latérales amovibles vers le bas. Élévation par pédale hydraulique. Equipé d'un porte-sérum inox et d'une tête proclive réglable par crémaillère. Sellerie classée au feu M2. Dimensions : Long. 188 (75 + 112) x larg. 62 x haut. 46 à 84 cm. Dégagement du sol 16 cm pour le passage de lève-personnes.

RÉF. 827175

TABLE OSTEO ECOPOSTURAL

Table spécifiquement étudiée pour l'ostéopathie. Tête avec évidement central toute hauteur et appui-bras proclive 50° et déclive 40°. Structure en acier peint epoxy, élévation par vérin électrique, coussin en mousse polyuréthane d'épaisseur 4 cm de fermeté forte 100 kg/m³ et sellerie imperméable et désinfectable PVC/polyester classé au feu M2, traité Sanitized®. Coloris au choix parmi le nuancier EcoPostural. Equipé de roulettes et d'une commande centralisée pour l'élévation. Munie de repose-bras latéraux.

Dimensions : Long. 205 (45+160) x larg. 62 x haut. 47 / 90 cm.

RÉF. 827060



2390 €

TABLE D'INVERSION ECOPOSTURAL

Table d'inversion de qualité permettant un bon positionnement et un bon soulagement du patient. Inversion réglable par sangle de sécurité. Porte-à faux très doux et confortable. Structure acier pliante. Coussin 48 x 104 cm. Épaisseur de mousse 3 cm densité moyenne. Sellerie haute qualité PU toucher peau de pêche. Coloris bleu roi. Dimensions max : haut. 210 x prof. 130 cm. Repliée sur 140 x 80 x 40 cm.

RÉF. 535129



750 €

MAXI
135 kg.

COUSSINS DE TABLE

> Revêtement épais et grainé vous garantissant une tenue exceptionnelle dans le temps

> Classement au feu M1

Coussins spécialement étudiés pour l'immobilisation et le positionnement en traitement sur table ou au sol. Mousse Bultex 30 kg/m³, sauf coussins cales en mousse agglomérée 100 kg/m³. Revêtement avec trous de décompression et protège coutures.



1 Coloris noir

2 Coloris souris



3 Coloris lavande

4 Coloris pivoine


5 Coloris lavande



6 Coloris châtaigne

7 Coloris amande


8 Coloris souris



9 Coloris quetsche

10 Coloris nuit

11 Coloris mirabelle



12 Coloris lavande

13 Coloris noir

14 Coloris lavande



15 Coloris souris



16 Coloris amande

4 coloris en stock permanent : noir, bleu-lavande, souris et amande




Fabriqué en France


| MODÈLE | REF. | PRIX |
|--|----------|--------------------------|
| 1 Cale l. 20 x L. 20 x ht. 5 cm. | 837041.* | 33⁹⁰ € |
| 2 Cale l. 25 x L. 25 x ht. 9 cm. | 837017.* | 37⁵⁰ € |
| 3 1/2 cylindrique L. 50 x l. 20 x ht. 10 cm. | 837018.* | 45⁵⁰ € |
| 1/2 cylindrique L.60 x l.20 x ht.10 cm avec sangle | 837039.* | 69⁵⁰ € |
| 4 1/2 cylindrique L. 50 x l. 24 x ht. 12 cm. | 837042.* | 59⁹⁰ € |
| 5 1/2 cylindrique L. 50 x l. 30 x ht. 15 cm. | 837043.* | 75⁹⁰ € |
| 6 Cylindrique L. 50 x diam 15 cm. | 837044.* | 58⁹⁰ € |
| 7 Cylindrique L. 50 x diam 18 cm. | 837019.* | 59⁵⁰ € |
| 8 Cylindrique L. 50 x diam 25 cm. | 837061.* | 83⁹⁰ € |
| 9 Diabolo L. 33 cm. | 837045.* | 43⁹⁰ € |
| 10 Triangle L. 60 x l. 45 x ht. 15 cm. | 837046.* | 89⁵⁰ € |
| 11 Triangle L. 60 x l. 45 x ht. 30 cm. | 837020.* | 112 € |
| 12 Rectangle L. 45 x l. 20 x ht. 5 cm. | 837021.* | 50⁹⁰ € |
| 13 Rectangle L. 45 x l. 20 x ht. 10 cm. | 837022.* | 58⁵⁰ € |
| 14 De visage L. 35 x l. 35 x ht. 8 cm. | 837047.* | 65⁵⁰ € |
| 15 Oreiller L. 44 x l. 44 x ht. 8 cm. | 837062.* | 51⁵⁰ € |
| 16 Appui-nuque L. 45 x l. 20 x ht. 15 cm. | 837095.* | 67⁵⁰ € |

* Mettre le code coloris ci-dessous

> En stock permanent



> Sur commande : commande de 4 coussins minimum panachés obligatoire



COUSSINS DE TABLE NEO SOFT

> Un confort nouveau pour travailler avec vos patients

> Mousse à mémoire de forme

Coussin confortable et ergonomique, composé de flocons de mousse à mémoire de forme et d'une enveloppe polyester enduit de polyuréthane imperméable, respirante, désinfectable et traitée Sanitized. Il s'adapte facilement à la morphologie du patient et facilite le travail du masseur. Surface décontaminable par spray.

6 formes disponibles en fonction de la zone à maintenir. Coloris gris. Non déhoussables.

| | MODÈLE | RÉF. | PRIX |
|---|----------------------|--------|------|
| 1 | Cale-tête | 837185 | 45 € |
| 2 | Cylindre | 837167 | 45 € |
| 3 | Coussin entre-jambes | 837186 | 45 € |
| 4 | Oreiller | 837166 | 46 € |
| 5 | Cale | 837168 | 46 € |
| 6 | Triangle | 837169 | 55 € |



Fabriqué en France

35 x 37 x 12 cm.



1



2

50 x 14 cm.



3

28 x 19 x 13 cm.



4

35 x 26 x 17 cm.



5

35 x 20 x 20 cm.



6

46 x 25 x 20 cm.

**POUBELLE INOX**

Poubelle à pédale de qualité. Contenance 20 L. Idéale pour votre cabinet professionnel.

RÉF. 836038

65⁹⁰ €



Miroir inclinable

Miroir fixe

MIROIR QUADRILLÉ

> Grande hauteur

Miroir cerclé de métal epoxy avec quadrillage 5 x 5 cm. Dimensions 100 x 170 cm. 4 modèles disponibles.

| MODÈLE | RÉF. | PRIX |
|--------------------------|--------|-------|
| Mural sans quadrillage | 836076 | 599 € |
| Mural | 836027 | 680 € |
| Sur roulettes fixe | 836005 | 830 € |
| Sur roulettes inclinable | 836028 | 950 € |

REPOSE-TÊTE MOUSSE

Réalisé en mousse de polyuréthane souple pour un confort exceptionnel. Sa housse en polyester est lavable et désinfectable. Dimensions : Long. 25 x larg. 25 x haut. 12 cm.

RÉF. 454017

17²⁰ €



Fabriqué en France





MARCHEPIED

Marches à plateaux coins arrondis, noyau bois revêtu caoutchouc antidérapant. Structure acier epoxy blanc. Dimensions : larg. 45 x prof. 48 x haut. 37,5 cm. Conforme aux exigences de sécurité EN14183. Poids 4,4 kg. RÉF. 836062

79⁹⁰ €
66⁵⁸ € HT

MARCHEPIED 2 MARCHES INOX

> La qualité professionnelle

Marchepied 2 marches. Structure en tube d'acier inoxydable. Marches recouvertes de matière plastique antidérapante. Profondeur des marches 24,5 cm. Hauteur de la première 16,5 cm. A monter. Dimensions hors-tout : larg. 40 x prof. 52 x haut. 34 cm. Conforme aux exigences de sécurité EN14183. Poids 5,5 kg. RÉF. 836034

135 €
112⁵⁰ € HT



PARAVENT INOX

Structure intégralement réalisée en acier inoxydable durable et facile à entretenir. Cadre sur roulettes caoutchouc de diamètre 5 cm. Volet avec écran lavable coloris blanc ou bleu de dimensions : 143 x 51 cm. Hauteur totale 178 cm. Au choix 3 ou 4 volets.

| MODÈLE | COLORIS | RÉF. | PRIX |
|----------|---------|----------|-------|
| 3 volets | Blanc | 827026 | 210 € |
| | Bleu | 827026.B | |
| 4 volets | Blanc | 827027 | 265 € |
| | Bleu | 827027.B | |

Le 3 volets
210 €
175 € HT



GUÉRIDON 2 PLATEAUX

Structure en acier traité epoxy facilement nettoyable et désinfectable. Grosses roulettes permettant de passer facilement les seuils de porte. A monter. Dimensions : larg. 60 x prof. 42 x haut. 88 cm. Poids 9 kg. RÉF. 836063

197 €



GUÉRIDON INOX

> Plateaux équipés de galeries

Intégralement réalisé en acier inoxydable et équipé de roulettes avec protecteurs de chocs. 2 roulettes équipées de freins. Dimensions : larg. 60 x prof. 40 x haut. 90 cm. A monter. Disponible en version 2 ou 3 plateaux.

À partir de
239 €
199¹⁷ € HT

| MODÈLE | RÉF. | PRIX |
|------------|--------|-------|
| 2 plateaux | 836036 | 239 € |
| 3 plateaux | 836037 | 309 € |

1 PIED PORTE-SÉRUM ECO

4 crochets aluminium. Piétement lourd et stable en fonderie avec enveloppe de protection plastique. Base 3 roulettes diamètre 41 cm. Tube en acier inox. Support de crochets en ABS. Hauteur réglable 114,5 à 206 cm. Poids 3,4 kg. RÉF. 823132

2 PIED PORTE-SÉRUM PRO

4 crochets aluminium. Piétement lourd et stable en fonderie avec enveloppe de protection plastique. Base 5 roulettes diamètre 39 cm. Tube en acier inox. Support de crochets en ABS. Hauteur réglable 114,5 à 206 cm. Poids 4,5 kg. RÉF. 823133



41⁹⁰ €

49⁹⁰ €

160 €



 MAXI
160 kg.

SIÈGE ERGO ACCENT

> Position correctrice assis-debout

Ce tabouret à roulettes élégant en bois massif vous permet de travailler dans une position ergonomique, soulageant le dos. Equipé de 4 roulettes et de coussins en mousse polyuréthane haute résilience. Réglage en hauteur manuel.

Hauteur d'assise 50/58 cm.

RÉF. 836058



TABOURET ACTIVEBASE

> Activebase : Les bénéfices du mouvement tout en étant assis

Adoptez une posture bénéfique pour votre dos et votre santé grâce à une utilisation progressive de votre Base. Aussi efficace en renforcement musculaire, soins thérapeutiques, qu'en siège du quotidien pour lutter contre la sédentarité. Réglage du déséquilibre possible sous l'assise et sous le socle. Dimensions siège 36 x 19 cm. Hauteur d'assise réglable de 48 à 65 cm. Aluminium et plastique. Poids 2 kg. Base coloris noir.

RÉF. 836019



Nouveau :
tabouret livré
avec housse
confort

| ACTIVEBASE | RÉF. | PRIX |
|-----------------------|--------|----------------------------------|
| Tabouret | 836019 | 199 € + Eco Part 0.34€ |
| Housse supplémentaire | 836099 | 59 € |



TABOURET ERGO PRO

Une position relaxante « assis-debout » pour ce tabouret ultra-confortable. L'assise et le coussin tibial sont réalisés en mousse visco-élastique à mémoire de forme, idéale pour les assises prolongées sans échauffement.

Réglage de la hauteur d'assise de 56 à 68 cm par vérin à gaz. Piètement en aluminium brossé. Dimensions assise : larg. 42 x prof. 37 cm. Diamètre au sol 68 cm.

2 coloris disponibles : gris ou noir.



| COLORIS | RÉF. | PRIX |
|---------|-------------|--------------|
| Gris | 836068 | 310 € |
| Noir | 836068.NOIR | |



MAXI
136 kg.

165 €

TABOURET SUR SOCLE

Réglage en hauteur de 45 à 70 cm par vérin à gaz. Sellerie confort ferme épaisseur 6 cm avec revêtement noir. Socle de diamètre 38 cm avec bandeau antidérapant. Poids 6 kg. Assise diamètre 35 cm.

RÉF. 836061



HOUSSE DE TABOURET

> Rénovez vos tabourets facilement

Housse en coton bouclette spécialement destinée aux assises rondes de tabouret. Pourtour élastiqué très pratique à enfiler. Lavable à 60°C. 2 coloris disponibles.


Fabriqué en France

| COULEUR | RÉF. | PRIX |
|-----------------|--------|--------------------|
| Vert anis | 837182 | 14 ⁷⁰ € |
| Gris anthracite | 837187 | |



MAXI
110 kg.

TABOURET CONFORT PREMIUM

> Sellerie de haute qualité en polyuréthane

> Assise sur-épaisse idéale pour le professionnel

Notre tabouret Confort Premium s'adresse aux professionnels grâce à son revêtement en polyuréthane associant souplesse, confort et robustesse. La mousse utilisée est de haute densité pour durer dans le temps. Hauteur d'assise réglable de 46 à 61 cm. Diamètre de l'assise 36 cm, épaisseur 9 cm. Diamètre au sol 53 cm. Poids 4 kg.

Piètement 5 branches très stable disponible en nylon ou en aluminium.

Tissu en polyuréthane résistant et doux



| | MODÈLE | RÉF. | PRIX |
|---|---------------|----------|-------|
| 1 | Premium Nylon | 836087.N | 99 € |
| 2 | Premium Alu | 836087.A | 109 € |

TABOURET AVEC DOSSIER CONFORT PREMIUM

> Sellerie de haute qualité en polyuréthane

> Assise sur-épaisse idéale pour le professionnel

Avec les mêmes caractéristiques que le tabouret mais avec une assise encore plus épaisse (10 cm) et un dossier capitonné dimensions 41 x 26 cm.

Hauteur d'assise réglable de 47 à 62 cm. Diamètre de l'assise 41 cm, épaisseur 10 cm. Diamètre au sol 56 cm. Poids 6 kg.

Piètement 5 branches très stable disponible en nylon ou en aluminium.

Tissu en polyuréthane résistant et doux

| | MODÈLE | RÉF. | PRIX |
|---|---------------|----------|-------|
| 1 | Premium Nylon | 836088.N | 145 € |
| 2 | Premium Alu | 836088.A | 155 € |



MAXI
110 kg.



MAXI
110 kg.

TABOURET PONY PREMIUM

> Sellerie de haute qualité en polyuréthane

> Assise type selle de cheval anatomique

Notre tabouret Pony permet de s'asseoir en tout confort en restant plus dynamique qu'une assise standard. Mousse de haute densité.

Hauteur d'assise réglable de 45 à 63 cm. Assise 40 x 38 cm. Diamètre au sol 53 cm. Poids 4 kg.

Piètement 5 branches très stable disponible en nylon ou en aluminium.

Tissu en polyuréthane résistant et doux

| | MODÈLE | RÉF. | PRIX |
|---|---------------|----------|-------|
| 1 | Premium Nylon | 836089.N | 119 € |
| 2 | Premium Alu | 836089.A | 129 € |

1 LES HUILES SÈCHES

Ne colle pas, sans effet luisant sur la peau. A base d'huiles essentielles et d'extraits végétaux. Huile neutre avec parfum melon, camphrée avec extraits romarin et camphre, chauffante avec extraits poivre noir et capsicum, zen spa avec extraits ylang ylang, encens et bois de santal. Flacon 250 ml.

| MODÈLE | RÉF. | PRIX |
|------------------------|--------|--------------------------|
| Huil'sèche melon | 428010 | 11³⁰ € |
| Huil'sèche camphrée | 428011 | 12⁴⁰ € |
| Huil'sèche chauffante | 428012 | 13⁹⁰ € |
| Huil'sèche zen détente | 428013 | 14⁴⁰ € |

2 LES GELS SPORTIFS

A base d'huiles essentielles et d'extraits végétaux. Biosprinter : très chauffant pour massages avant effort. Circulatonic : tonique pour délasser les membres fatigués. Arnicaadol : rafraichissant, drainant et apaisant. Tigrïdol : apaisant soulageant les tissus par échauffement.

| MODÈLE | RÉF. | PRIX |
|----------------------|--------|--------------------------|
| Biosprinter 250 ml. | 428017 | 21⁷⁰ € |
| Circulatonic 250 ml. | 428016 | 22³⁰ € |
| Arnicaadol 250 ml. | 428014 | 24³⁰ € |
| Tigrïdol 250 ml. | 428015 | 24¹⁰ € |

GAMME PHYTOMEDICA

Fabriqué en France

3 LES HUILES SPÉCIFIQUES

Massoleol : huile hydrosoluble sur-grasse neutre et parfum bois de rose. Relaxeol : émulsion décontractante aux extraits de millepertuis, capsicum et vanille. Livré sans pompe.

| MODÈLE | RÉF. | PRIX |
|------------------|--------|--------------------------|
| Massoleol 500 ml | 428019 | 12⁴⁰ € |
| Relaxeol 500 ml | 428018 | 15 € |

4 LES CRÈMES NEUTRES

Cremafluid : crème émolliente et fluide sans parfum ni colorant. Dermacrem : émulsion hydrosoluble avec parfum bois de rose. Livré sans pompe.

| MODÈLE | RÉF. | PRIX |
|--------------------|--------|--------------------------|
| Cremafluid 250 ml | 428008 | 6⁹⁰ € |
| Cremafluid 1000 ml | 428009 | 24⁵⁰ € |
| Dermacrem 250 ml | 428006 | 7⁷⁰ € |
| Dermacrem 1000 ml | 428007 | 27²⁰ € |

Nouveau

HUILE VÉGÉTALE D'ARNICA 50ML

Tonifiante, l'huile végétale d'arnica biologique est recommandée en massage stimulant contre les courbatures et les douleurs musculaires. Spray 50 ml.

RÉF. 428169.A

**14⁵⁰ €**
GOMMAGE SUCRE/SEL

Le sucre et le sel et la poudre de noyau d'abricot permettent un nettoyage complet de la peau, en éliminant les cellules mortes. Enrichie au beurre de karité nourrissant et protecteur. Pot de 100 ml chocolat/miel ou pêche/abricot.



| MODÈLE | RÉF. | PRIX |
|-----------------|--------|--------------------------|
| Chocolat / miel | 428073 | 17²⁵ € |
| Pêche / abricot | 428079 | |

**DÉPILE ARGILE 300 GR P**

Poudre dépilatoire composée de plus de 80% d'argile dont l'argile verte du Velay. Produit naturel pour une dépilation douce et sans douleur. Conçue pour les peaux sensibles. Boite de 300 gr.

RÉF. 428120

37⁵⁰ €**CRÈME THERMO-MINCEUR**

> Effet chaud contre la peau d'orange

Elle s'utilise pour tonifier et raffermir la peau. Sa douce sensation de chaleur associe l'action drainante du lierre et la stimulation de la lipolyse (caféine et guarana).

2 contenances disponibles : 100 ml ou 500 ml.



| MODÈLE | RÉF. | PRIX |
|--------|--------|--------------------------|
| 100 ml | 428080 | 17⁹⁰ € |
| 500 ml | 428081 | 43 € |

CRÈME NEUTRE

Emulsions L/H, huile d'amande douce, vitamine B5, chèvrefeuille. Ne tache pas, hydrosoluble et hypoallergénique.

| MODÈLE | RÉF. | PRIX |
|-----------------|--------|--------------------------|
| Crème neutre 1L | 428033 | 15⁶⁰ € |
| Crème neutre 5L | 428035 | 75 € |



HUILE NEUTRE

> **Le massage original**

Huile sèche délicatement parfumée à la lavande et agréable à manipuler. Huile essentielle d'amande douce. Utilisable en thalassothérapie.

| MODÈLE | RÉF. | PRIX |
|---------------------|--------|--------------------------|
| Huile neutre 500 ml | 428051 | 15¹⁰ € |
| Huile neutre 1L | 428052 | 23⁵⁰ € |



CRÈME DE MASSAGE VITAMINÉE

> **Pour le massage longue durée**

Produit hypoallergénique, doux et non-gras sans risque d'échauffements. Épaisse et enrichie en vitamines E et B5, elle assouplit la peau. Huile d'amande douce.

RÉF. 428049

21²⁰ €



BAUME

Effet décontractant des muscles pour un traitement très localisé à la cire d'abeille. Huiles essentielles (menthe, eucalyptus, cannelle, girofle et piment), menthol et térébenthine.

| MODÈLE | RÉF. | PRIX |
|--------------|--------|--------------------------|
| Baume 130 ml | 428048 | 14⁶⁰ € |
| Baume 500 ml | 428038 | 42³⁰ € |



ARGILE FROIDE

Soins des muscles et traumatismes avec les minéraux et oligo-éléments de l'argile verte. Huiles essentielles (thym, girofle, sauge et cyprès) et extraits végétaux (guarana, lierre, fucus, arnica...). Application en couche épaisse.

| MODÈLE | RÉF. | PRIX |
|----------------------|--------|--------------------------|
| Argile froide 130 ml | 428036 | 17⁴⁰ € |
| Argile froide 500 ml | 428116 | 27¹⁰ € |
| Argile froide 1L | 428037 | 47 € |



GEL FROID

> **L'apaisement du froid intense**

Décontractant et revitalisant, traitement des micro-traumatismes. Huiles essentielles de menthe poivrée et d'eucalyptus, menthol, fucus, romarin et guarana.

| MODÈLE | RÉF. | PRIX |
|------------------|--------|--------------------------|
| Gel froid 250 ml | 428064 | 17⁴⁰ € |
| Gel froid 500 ml | 428067 | 27¹⁰ € |



ARNICA

> **Chocs et contusions**

Gel de massage à forte concentration en extrait d'arnica. Limite les effets induits après un choc avec un effet calmant et décongestionnant. Décontractant musculaire également.

Huiles essentielles de lavande et de girofle. Extrait végétal d'arnica, camphre, menthol.



| MODÈLE | RÉF. | PRIX |
|---------------|--------|--------------------------|
| Arnica 250 ml | 428053 | 14⁶⁰ € |
| Arnica 500 ml | 428072 | 42³⁰ € |

HARPAGOPHYTUM

Gel anti-inflammatoire et anesthésiant pour le soin des articulations. Extraits d'harpagophytum, romarin et genévrier et huiles essentielles de cyprès, cannelle, lavande et thym. Camphre et menthol.



| MODÈLE | RÉF. | PRIX |
|----------------------|--------|--------------------------|
| Harpagophytum 250 ml | 428041 | 17⁴⁰ € |
| Harpagophytum 1L | 428042 | 43¹⁰ € |

GEL CIRCULATOIRE FROID

> **Décongestionner par le froid**

Association du froid aux principes actifs pour lutter contre les jambes lourdes et provoquer un effet de légèreté. Extrait végétal de marron d'inde, de fucus, d'hama-mélis, de lierre et de romarin.



| MODÈLE | RÉF. | PRIX |
|-------------------------|--------|--------------------------|
| Gel circulatoire 250 ml | 428039 | 17⁴⁰ € |
| Gel circulatoire 500 ml | 428040 | 27¹⁰ € |

1020 €

BARRES PARALLÈLES DE MARCHÉ PLIANTES 3 MÈTRES

> Idéal pour les espaces réduits

> Barres repliables contre le mur en position de rangement

Structure en métal époxy. Mains courantes en forme anatomique en métal époxy réglables en hauteur avec un système télescopique. Les boutons étoile empêchent tout dévissage et mouvement des mains courantes pendant l'utilisation. Largeur entre mains courante 60 cm. Largeur de la base 70 cm. Hauteur mains courante de 69 à 100 cm.


RÉF. 827138

MAXI
135 kg.

Conforme à la norme de conformité européenne 12.162



Conforme à la norme de conformité européenne 12.162



MAXI
135 kg.

BARRES PARALLÈLES DE MARCHÉ SUR PLANCHER

> Grande capacité de réglage entre les barres

Barres autostables munies d'un plancher antidérapant. Grâce à sa conception, la largeur entre les barres est réglable de 40 à 80 cm. Largeur base 70 cm. Largeur utile pour la marche 59 cm. Hauteur porte-mains réglables de 65 à 100 cm. Plusieurs longueurs disponibles.



| LONGUEUR | RÉF. | PRIX |
|----------|----------|--------|
| 2 m. | 827139.2 | 1460 € |
| 3 m. | 827139.3 | 1670 € |
| 4 m. | 827139.4 | 1990 € |
| 6 m. | 827139.6 | 2890 € |

ESCALIER DE RÉÉDUCATION

> Revêtement antidérapant sur les marches

Structure en acier époxy, parties coulissantes zinguées. Mains courantes en forme anatomique en métal époxy réglables en hauteur avec un système télescopique. Les boutons étoile empêchent tout dévissage et mouvement des mains courantes pendant l'utilisation.

Hauteur main courante réglable de 60 à 100 cm. Dimensions marche : larg. 56 x prof. 30 cm. Hauteur de marche 13 cm (modèle une volée) ou 13 cm d'un côté et 16 cm de l'autre (modèle 2 volées). La version 2 volées peut être disposée droite ou en angle de 90°.

MAXI
135 kg.



3 PLAN INCLINÉ POUR ESCALIER

Revêtement antidérapant pour créer une pente de 20°. A fixer sur l'escalier.

RÉF. 827142

435 €



Conforme à la norme de conformité européenne 12.162

| | MODÈLE | RÉF. | PRIX |
|---|----------|--------|--------|
| 1 | 1 volée | 827140 | 1700 € |
| 2 | 2 volées | 827141 | 2140 € |



Fabriqué en France

PLATEAU D'ÉQUILIBRE RECTANGULAIRE

> Balancement uni-directionnel

Multipli verni recouvert d'antidérapant.

Dimensions : Long. 45 x larg. 30 x haut. 6 cm.

RÉF. 834033

54⁹⁰ €



19⁹⁰ €

Nouveau

BALANCE BOARD ERGO

Plateau idéal pour de nombreux exercices de rééducation des membres inférieurs. Très pratique pour le maniement et le rangement grâce à ses 2 poignées. Surface supérieure striée antidérapante et surface de contact avec le sol en polymère antidérapant.

Plateau intégralement lavable.

Dimensions : diamètre 40 cm x haut. 9,5 cm. Poids 1,34 kg.

RÉF. 834031



PISTOLET DE MASSAGE MG185

> Pour le massage en profondeur des tissus

Massage puissant des points de pression grâce à 6 embouts différents. 9 intensités de massage (de 1200 rpm 20Hz à 3000 rpm 50 Hz) et 3 programmes de massage différents. Affichage LED et poignée antidérapante. Boite de rangement fournie. Batterie ionique au lithium puissante pour 5h30 d'autonomie.

Garantie 3 ans. Dimensions : 26 x 6,5 x 10,5 cm. Poids 1,07 kg.

RÉF. 861033



39⁷⁰ €

PLATEAU DE FREEMAN

> Grand diamètre 40 cm

Plateau rond assez déséquilibrant avec demi-sphère diamètre 8 cm. Hauteur d'utilisation 6 cm. Plateau en MDF et sphère en bois massif.

RÉF. 834012



215 €
+ Eco-Part 0.25€




19⁹⁰ €**ASSIETTE D'ÉQUILIBRE GONFLABLE REFLEXO****> Travail proprioceptif en souplesse**

Il sollicite les muscles et les articulations par des situations de déséquilibre et d'équilibre sans impact. Sa structure en matériau caoutchouté gonflable vous procure un travail en douceur. Une face lisse et une face à picots.

Vous pouvez faire varier la souplesse de l'assiette en la gonflant plus ou moins.

Diamètre 30 cm. Livré avec pompe de gonflage.

RÉF. 834010

41⁵⁰ €**MODUPAD INTÉGRAL**

Idéal pour les exercices de proprioception en douceur. Module souple et dynamique avec une peau de surface imperméable et désinfectable. Confort type mousse à mémoire de forme. Durée de vie supérieure.

Dimensions : Long. 50 x larg. 41 x épais. 4 cm. Poids 490 gr.

RÉF. 834034

**BALANCE TRAINER****> Utilisation rééducation & fitness**

Ce dôme permet des exercices tout en douceur sur une large surface d'utilisation. Utile en proprioception ou en step. Coussin à fond plat regonflable en fonction de la dureté désirée. 2 diamètres disponibles.

| DIAMÈTRE | RÉF. | PRIX |
|----------|--------|--------------------|
| 45 cm. | 834039 | 46 € |
| 60 cm. | 834040 | 82 ⁵⁰ € |

BALANCE PAD AIREX®

Idéal pour les exercices de proprioception en douceur. Module très durable dans le temps. Mousse Airex souple, antidérapante et traitée antibactérien Sanitized.

Dimensions : long. 50 x larg. 41 x épaisseur 6 cm.

Poids 900 gr. Coloris bleu.

RÉF. 834002

74⁵⁰ €**BALANCE BEAM AIREX®**

Chemin déséquilibrant pour effectuer quelques pas de suite en travaillant la proprioception et la prévention des chutes. Mousse Airex durable.

Dimensions : long. 160 x larg. 24 x épaisseur 1-6 cm. Poids 900 gr. Coloris bleu.

RÉF. 834003



165 €



PHYSIO ROLL PLUS **P**

Même conception que le Gymnic Plus. Sa forme cacahuète facilite l'assise et permet un travail plus stable et sécurisant.

| DIAM. | LONG. | RÉF. | PRIX |
|--------|---------|--------|--------------------|
| 55 cm. | 90 cm. | 403014 | 48 ⁵⁰ € |
| 70 cm. | 115 cm. | 403015 | 65 € |

LES ACCESSOIRES INDISPENSABLES

1 LOT DE 3 CERCLES DE RANGEMENT POUR GYMNIC

Stockez vos ballons dans votre cabinet.
RÉF. 403004

29⁹⁰ €

2 SOCLE POUR BALLON

Permet de donner une assise aux ballons pour plus de stabilité. ABS thermoformé grainé.
RÉF. 403048

22²⁰ €



POMPES DE GONFLAGE

Double action : insuffle l'air quand vous poussez et également quand vous tirez la poignée.

PETITE POMPE

Longueur 20 cm.



POMPE POWER

Grande capacité 300l/min. Gonflage et dégonflage. Haut. 50 cm.

| MODÈLE | RÉF. | PRIX |
|--------------|--------|--------------------|
| Petite pompe | 428005 | 5 ⁷⁰ € |
| Pompe power | 428112 | 21 ³⁰ € |



GYMNIC BALL, OPTI BALL ET GYMNIC PLUS **P**

> Ballons dynamiques pour tous les exercices de rééducation et de fitness en douceur.

Fabriqués dans un caoutchouc PVC très épais, ces ballons sont garantis jusqu'à un poids constant de 300 kg. Les Gymnic Plus, en plus de leur texture ultra-douce, sont équipés de la technologie de dégonflage anti-éclatement et sont livrés avec un guide d'exercices. Coloris et diamètres au choix.



Gymnic Plus Nacré



Opti Ball 65 cm. transparent



Gymnic 95 cm bleu



Étirements



Équilibre



Renforcement

| MODELE | DIAM. | COULEUR | RÉF. | PRIX |
|-------------|---------|-------------|--------|--------------------|
| Gymnic Ball | 45 cm. | Jaune | 403002 | 17 ⁵⁰ € |
| Gymnic plus | 55 cm. | Rouge | 403032 | 21 € |
| | | Blanc nacré | 403107 | |
| Opti Ball | | Transparent | 403009 | |
| Gymnic plus | 65 cm. | Bleu | 403033 | 25 € |
| | | Blanc nacré | 403064 | |
| Opti Ball | | Transparent | 403068 | |
| Gymnic plus | 75 cm. | Vert | 403034 | 29 € |
| | | Blanc nacré | 403065 | |
| Opti Ball | | Transparent | 403020 | |
| Gymnic Ball | 85 cm. | Rouge | 403003 | 39 € |
| Gymnic Ball | 95 cm. | Bleu | 403011 | 47 ⁵⁰ € |
| Gymnic Ball | 120 cm. | Rouge | 403013 | 85 € |

PRIX ÉCO
PRIX ÉCO
PRIX ÉCO
PRIX ÉCO

GYM BALL MAMBO

Version économique aux ballons de gymnastiques. Enveloppe ultra-résistante toucher peau de pêche. 3 diamètres disponibles : 55 cm (rouge), 65 cm (vert) et 75 cm (bleu).



| DIAM. | RÉF. | PRIX |
|--------|--------|--------------------|
| 55 cm. | 403035 | 16 ²⁰ € |
| 65 cm. | 403036 | 20 ²⁰ € |
| 70 cm. | 403037 | 22 ⁶⁰ € |



559 €

+ Eco-Part 2€

VÉLO RIDE 100 KETTLER

- > Seuil d'enjambement très bas
- > Garantie 2 ans pour une utilisation 8h / semaine

Vélo de rééducation avec un grand confort de pédalage grâce à son freinage magnétique et son volant d'inertie de 6kg. Affichage LCD permanent 6 fonctions. Nombreux réglages de la selle et du guidon. Porte-tablette/smartphone intégré derrière l'afficheur. Roulettes de transport intégrées. Prise de pouls par capteurs tactiles.

Dimensions : Long. 90 x larg. 54 x haut. 136 cm. Poids 30 kg.

RÉF. 535012



MAXI

150 kg.

699 €

+ Eco-Part 2€

VÉLO TOUR 300 KETTLER

- > Seuil d'enjambement très bas
- > Garantie 2 ans pour une utilisation 12h / semaine

Vélo de rééducation avec un grand confort de pédalage grâce à son freinage magnétique dépendant de la vitesse et son volant d'inertie de 8kg. Affichage pro et complet LCD permanent 6 fonctions. 10 programmes d'entraînement préétablis (1 HRC inclus). Performance de pointe 250W. Nombreux réglages de la selle et du guidon. Porte-tablette/smartphone intégré derrière l'afficheur. Roulettes de transport intégrées. Prise de pouls par capteurs tactiles.

Dimensions : Long. 105 x larg. 60 x haut. 136 cm. Poids 35 kg.

RÉF. 535008



509 €

+ Eco-Part 2€

VÉLO MED 528 CARE

- > Usage garanti 5 heures par semaine
- > Seuil d'enjambement bas
- > Réglage de la résistance motorisé

Vélo pour la rééducation avec un système de freinage aéro-magnétique, avec réglage motorisé 24 résistances. Roue d'inertie 11 kg. Tous réglages de confort de la selle et du guidon. Prise de pouls par capteurs tactiles. Ordinateur à affichage LCD avec bouton unique de contrôle. 24 programmes préétablis.

Dimensions : Long. 95 x larg. 55 x haut. 137 cm. Poids 28 kg.

RÉF. 535046



MAXI

150 kg.

429 €

+ Eco-Part 2€

VÉLO MED 518 CARE

- > Usage régulier 5 heures par semaine
- > Seuil d'enjambement bas

Vélo polyvalent pour la rééducation des membres inférieurs et la réadaptation cardiaque. Freinage aéro-magnétique fluide et doux avec réglage manuel de la résistance de pédalage 8 positions. Réglages multiples de la selle et du guidon. Masse d'inertie 11 kg. Prise de pouls par capteurs tactiles. Ecran multi-affichage.

Dimensions : Long. 95 x larg. 53 x haut. 144 cm. Poids 34 kg.

RÉF. 535035



1350 €

+ Eco-Part 2€

VELO TELIS EMS CARE

> Fonction ergomètre

Transmission par courroie PolyV avec système de tension permanent. Résistance électromagnétique à 32 niveaux de difficulté. Large ouverture pour faciliter l'accès. Masse inertie 12 kg. Compteur LCD 131x67 mm avec 24 programmes dont 12 présélectionnés. Puissance en Watts. Compatible avec la ceinture thoracique Bluetooth 4.0. Prise de pouls par capteurs tactiles.

Porte-gourde et porte-tablette ou smartphone. Roulettes de déplacement.

Dimensions : Long. 93 x larg. 56 x haut. 143 cm. Poids 44,5 kg.

Garantie 5 ans sur châssis et 2 ans sur pièces d'usure.

RÉF. 535042



1120 €

+ Eco-Part 2€

VELO ASSIS RIDE 300R KETTLER

> Position d'exercice ultra-confortable

> Garantie 2 ans pour une utilisation 8h / semaine

Le Ride 300R est un vélo doté d'un pédalage totalement fluide et silencieux grâce à son volant d'inertie de 8 kg et son freinage magnétique motorisé. Tous les réglages sont possibles de la selle et du guidon. Son ordinateur affiche en permanence 7 fonctions, doté de 10 programmes dont 1 entraînement commandé par la pulsation cardiaque. Prise de pouls par capteurs tactiles. Roulettes de transport intégrées.

Dimensions : Long. 163 x larg. 63 x haut. 119 cm. Poids 50 kg.

RÉF. 535040



ERGOMETRE ERGOS 5 CARE

> Usage intensif 15 heures par semaine

> Freinage ultra-silencieux

L'ergomètre Ergos 5 dispose de 32 niveaux de résistance et d'un seuil d'enjambement très bas. 9 programmes pré-établis dont 1 personnel. Watts constants. Ordinateur LCD rétro-éclairé avec affichage simultané 10 fonctions. Multiples réglages du guidon et de la selle. Volant d'inertie 9 kg. Prise de pouls par capteurs tactiles (ceinture thoracique fournie). Garantie 5 ans sur châssis et 2 ans sur pièces d'usure.

Dimensions : Long. 119 x larg. 56 x haut. 139 cm. Poids 38 kg.

RÉF. 535005

780 €

650 € HT

+ Eco-Part 2€



VELO ERGOMETRE NAUTILUS U627

> Prise de pouls par capteurs tactiles

> Garantie 2 ans pour utilisation 12h / semaine

Le vélo ergomètre U627 de Nautilus dispose d'un seuil d'enjambement bas permettant un accès facile pour tous les utilisateurs. Le guidon ergonomique ainsi que la selle en mousse haute densité, ajustable en hauteur et en profondeur assure une position très confortable pendant votre séance d'entraînement. Sélectionnez votre objectif en watts pour des entraînements précis et progressifs. Avec 32 niveaux de résistance de 25 à 400 watts et 16 programmes d'entraînement intégrés, le vélo U627 de Nautilus répondra aux attentes du plus grand nombre.

Combinez sport et divertissement en utilisant le support media pour visionner vos programmes favoris sur votre smartphone ou tablette. Ecran LCD 6,5". Roulettes de transport.

Dimensions : Long 116,8 x larg. 55,9 x haut. 139,7 cm. Poids 30 kg.

RÉF. 535063

729 €

+ Eco-Part 2€

Nouveau





249 €
+ Eco-Part 1,26€

ENTRAÎNEUR ACTIF

Modèle avec résistance adapté aux exercices des jambes et aussi des bras. Résistance progressive par molette. Ecran LCD indiquant temps, distance, calories et RPM. Livré avec matelas antidérapant, 2 pédales et 2 poignées pour des exercices des bras.

RÉF. 535021

ENTRAÎNEUR PASSIF/ACTIF D

> Mouvement autonome et en résistance

> Des exercices complets en douceur

> Utilisation modérée à domicile

Un entraîneur complet de grande qualité permettant de travailler la mobilisation passive avec des personnes paraplégiques, hémiplegiques ou très faibles. Il permet aussi de travailler en mobilisation musculaire active avec une gamme de résistances magnétiques en continu.

Livré avec une paire de pédales englobantes avec straps et support de talon et une paire de poignées pour l'utilisation des membres supérieurs.

Dimensions : 50 x 46 x 38 cm. Poids 8,5 kg. Puissance 60W.

RÉF. 535054



649 €
+ Eco-Part 1,26€

445 €

+ Eco-Part 1,26€

ENTRAÎNEUR PASSIF D

> Mouvement autonome

> Idéal pour le drainage lymphatique

> Utilisation modérée à domicile

Notre entraîneur passif vous permet de réaliser une mobilisation musculaire par entraînement du pédalier automatique. Mouvement doux et linéaire idéal pour les personnes en fauteuil ou fragiles.

Livré avec une paire de pédales larges avec straps et une paire de poignées pour l'utilisation des membres supérieurs.

Dimensions : 50 x 46 x 38 cm. Poids 8 kg. Puissance 60W.

RÉF. 535045



PAIRE DE PÉDALES ENGLOBANTES

Pédales avec straps et support de talon pour davantage de tenue du pied. Livrées de série avec l'entraîneur actif/passif mais en option sur l'entraîneur passif.

RÉF. 535051



172 €

165 €

+ Eco-Part 1,26€

SIMULATEUR DE MARCHÉ

> Stimulez vos jambes et votre cœur

> Appareil ultra-silencieux, idéal devant la TV

Ce simulateur de marche permet une mobilisation douce des jambes en reproduisant un mouvement doux et constant. Vous avez le choix entre 5 vitesses différentes directement sur l'appareil. 2 pieds amovibles pour ajuster l'inclinaison de l'appareil.

Dimensions : 46 x 40 x 13,5 cm. Poids 4 kg. Fonctionne sur secteur (adaptateur fourni).

RÉF. 861062



Avec télécommande sans fil

ESPALIER 11 BARREAUX ECO

> Utilisation en cabinet ou à domicile

Espalier de 11 barreaux de section ovale 4 x 3 cm. Montants en pin verni. Livré avec équerres de fixation.

Dimensions : haut. 230 x larg. 80 x prof. 10 cm.

Poids 13 kg. Livré en 2 parties à assembler.

RÉF. 551009

259 €

PRIX ÉCO
PRIX ÉCO
PRIX ÉCO
PRIX ÉCO



BÔME D'ESPALIER

S'adapte à tous les espaliers. Confortable et durable avec sa mousse Bultex et son revêtement classé au feu M1.

Dimensions : Long. 50 x larg. 16 x haut. 12 cm. Coloris bleu pétrole représenté.

RÉF. 551008


132 €

ESPALIER 14 BARREAUX PRO

Espalier avec montants en Sapin du Nord et barreaux ovales en hêtre non verni. Livré avec équerres de fixation. Dimensions : haut. 250 x larg. 90 x prof. 22 cm. Poids 20 kg.

RÉF. 551002

595 €



MINI PÉDALIER

> Des exercices faciles et quotidiens

Confortablement assis, effectuez une séance de vélo quotidienne. Favorise la circulation sanguine et apporte un maintien musculaire. Molette de réglage de la résistance du pédalage.

Poids 2,5 kg.

RÉF. 434017

45⁹⁰ €

PÉDALIER À AFFICHAGE LCD

Ce pédalier permet de mettre en oeuvre facilement un exercice physique chez vous, au bureau, etc... Il est équipé d'une molette de serrage permettant de modifier la résistance de pédalage, d'un afficheur LCD pour le temps, les calories dépensées et la fréquence et de pédales avec straps. Pliable pour le rangement.

Dimensions : larg. 37 x prof. 42 x haut. 20 cm.

RÉF. 534012



53⁹⁰ €

+ Eco-Part 0.02€



ENTRAINEUR ELLIPTIQUE ERGO

> Pédalier avec mouvement elliptique plus naturel

Notre pédalier elliptique Ergo permet de mobiliser les membres inférieurs tout en restant bien assis. Idéal pour le drainage lymphatique, la rééducation après accident et la stimulation de la circulation sanguine. Sens d'utilisation avant ou arrière au choix. 10 vitesses différentes. Affichage du temps, la vitesse, le nombre de pas, la distance réalisée et les calories dépensées. Moteur 60W. Réglage par télécommande. Pédales antidérapantes. Adaptateur secteur fourni.

Dimensions : 44,3 x 39,5 x 25,6 cm. Poids 7,3 kg.

RÉF. 534013



215 €

+ Eco-Part 1.26€





Fabriqué en France

**STEP ECO FITNESS**

> Fabriqué à partir de matériaux recyclés

Step léger et peu encombrant avec surface antidérapante. Empilables et pieds encastrables sous le step. Polypropylène.

Dimensions : larg. 75 x prof. 38 x haut. 14 ou 19 cm (avec pieds). Poids 2 kg ou 2,5 kg.



| MODÈLE | RÉF. | PRIX |
|-----------------------------|--------|--------------------------|
| Step Eco Fitness | 434065 | 36⁹⁰ € |
| Step Eco Fitness avec pieds | 434066 | 47⁹⁰ € |

**MED-BALL**

Balles lestées d'un petit diamètre facile à saisir et souples pour faciliter la préhension. Toucher très agréable et antidérapant.

| MODÈLE | DIAM. | RÉF. | PRIX |
|---------|----------|--------|--------------------------|
| 0,5 kg. | 10 cm. | 434049 | 12⁹⁰ € |
| 1 kg. | 11,5 cm. | 434050 | 13⁷⁰ € |
| 2 kg. | 15 cm. | 434051 | 22⁹⁰ € |

PAIRE D'HALTÈRES NÉOPRÈNE P

Bonne prise en main et toucher souple. Matériau facilement lavable.



| MODÈLE | RÉF. | PRIX |
|---------------------------|--------|--------------------------|
| 0,5 kg. | 434160 | 7⁹⁵ € |
| 1 kg. | 434161 | 13⁹⁰ € |
| 1,5 kg. | 434162 | 19⁸⁰ € |
| 2 kg. | 434163 | 25⁵⁰ € |
| 3 kg. | 434164 | 36 € |
| 4 kg. | 434165 | 46⁵⁰ € |
| 5 kg. | 434166 | 57 € |
| Rack vide pour 6 haltères | 434098 | 9⁹⁰ € |

**7⁶⁰ €****Nouveau****BANDE D'EXERCICE TEXTILE STRETCH P**

Bande en textile étirable très douce pour la peau, permettant une multitude d'exercices de rééducation et de renforcement musculaire. Plus vous étirez la bande, plus la force exercée est importante. Elle est divisée en 8 compartiments différents, pour pouvoir travailler sur des amplitudes différentes. Longueur 93 cm, largeur 42 mm.

RÉF. 434004

**CERCLE DE PILATES**

Anneau de renforcement musculaire avec coussins latéraux de positionnement pour la hanche ou les mains. Diamètre 38 cm. Très léger 800 g.

RÉF. 434132

**17⁵⁰ €****ROULEAU DE BIEN-ÊTRE P**

Rouleau permettant de travailler sur le traitement des « trigger points », points musculaires douloureux. Relâche la tension musculaire, par un massage profond. Parfait également pour les étirements. Surface en mousse dure.

Dimensions : Long. 33 x diam. 14 cm. Poids 970 gr.

RÉF. 834009

**Prix en baisse****19 €**



BALLON PAILLE ULTRA-LÉGER

- > Support pour de nombreux exercices de rééducation
- > Toucher doux antidérapant

Ballon en mousse de polyuréthane gonflable à la bouche à l'aide d'une paille. Son contact très agréable et sa légèreté feront de ce ballon le partenaire idéal de vos exercices de rééducation. Diamètre standard 18 ou 26 cm, diamètre spécial Pilates 30/32 cm.



| MODÈLE | RÉF. | PRIX |
|-----------------|--------|-------------------|
| 18 cm vert | 404004 | 5 ¹⁰ € |
| 26 cm bleu | 404050 | 5 ⁵⁰ € |
| Spécial pilates | 404039 | 5 ⁵⁰ € |



Prix en baisse

Adaptables au poignet ou à la cheville

PAIRE DE BRACELETS LESTÉS

Ce bracelet reste parfaitement en place grâce à sa large bande auto-agrippante permettant un ajustement efficace aux poignets ou aux chevilles. Son revêtement néoprène très doux vous apporte un confort d'utilisation inégalable.

| MODÈLE | RÉF. | PRIX |
|-----------------------|--------|--------------------|
| Bracelets 2 x 500 gr. | 434005 | 10 ⁴⁰ € |
| Bracelets 2 x 1 kg. | 434006 | 12 ⁹⁰ € |
| Bracelets 2 x 1,5 kg. | 434038 | 17 ²⁰ € |
| Bracelets 2 x 2 kg. | 434099 | 21 ⁹⁰ € |



| POIDS | RÉF. | PRIX |
|---------|--------|--------------------|
| 0,5 kg. | 461009 | 18 ⁵⁰ € |
| 1 kg. | 461010 | 25 ⁶⁰ € |

PAIRE D'AQUA BAND P

Bracelets lestés étudiés pour un usage en milieu aquatique. Lests en silicone et housses en mesh polyuréthane lavables séparément. Vendu à la paire, 2 poids au choix.

POULIE D'EXERCICES

- > Prévention et rééducation des blessures d'épaules
- > Gymnastique douce

Cette poulie s'adapte au-dessus ou sur le côté de votre porte fermée afin de faire des exercices de mobilisation des membres supérieurs (flexion, abduction, rotation...). Nombreux exercices possibles debout, assis ou couché. Le set comprend le support avec poulie, une corde nylon de longueur 2 m. avec 2 poignées aux extrémités.

RÉF. 831065



16⁵⁰ €



POULIE D'EXERCICES AVEC SUPPORT

Cette poulie d'exercices permet de mobiliser les muscles sans avoir à tenir les poignées, les sangles permettent d'enfiler les mains. A coincer dans une porte.

RÉF. 831039



20⁹⁰ €



BANDES D'EXERCICES SANS LATEX

- > Rééducation et gymnastique douce
- > Sans latex pour éviter toute allergie
- > Effet Snapstop évitant les déchirements brutaux

Bandes sans latex extensibles convenant à tous les exercices de rééducation et d'entretien musculaire.

Disponible en 5 résistances.

**BANDE DE 5.5 MÈTRES**

| RÉSISTANCE | RÉF. | PRIX |
|----------------------|--------|--------------------------|
| Extra-Souple (jaune) | 434052 | 13⁸⁰ € |
| Souple (rouge) | 434053 | 15 € |
| Medium (verte) | 434001 | 15⁸⁰ € |
| Forte (bleue) | 434002 | 17⁵⁰ € |
| Extra-Forte (noire) | 434003 | 21 € |
| ASSORTIMENT DES 5 | 434020 | 77 € |


BANDE DE 45.5 MÈTRES

| RÉSISTANCE | RÉF. | PRIX |
|----------------------|--------|--------------|
| Extra-Souple (jaune) | 434168 | 80 € |
| Souple (rouge) | 434169 | 96 € |
| Medium (verte) | 434170 | 103 € |
| Forte (bleue) | 434171 | 120 € |
| Extra-forte (noire) | 434172 | 138 € |

**SET D'ESSAI BANDES D'EXERCICES SANS LATEX****31⁹⁵ €**

Ensemble de 5 bandes de chaque résistance en 1,5 m pour tester les résistances.

RÉF. 434173

**ELASTIBAND®**

- > Travail en résistance
- > Revêtement textile très doux et lavable

Cet élastique est composé de 8 passants numérotés où l'utilisateur placera ses mains ou ses pieds, plus ou moins écartés selon l'exercice. Il sera indispensable à une large palette d'exercices. Long. 80 x larg. 4 cm.


Fabriqué en France



Utilisable en aquagym



| MODÈLE | RÉF. | PRIX |
|---------------------|--------|--------------------------|
| 1 Elastiband 7 kg. | 434068 | 14²⁰ € |
| 2 Elastiband 10 kg. | 434034 | 14⁹⁰ € |
| 3 Elastiband 15 kg. | 434035 | 15⁹⁰ € |
| 4 Elastiband 20 kg. | 434040 | 25 € |




Fabriqué en France

MAXI-ÉLASTIBAND

Un élastiband adapté aux exercices pieds/mains.

5 passages pieds/mains de 22 cm. Long. 110 cm. Coloris rouge.

18⁹⁰ €

RÉF. 404063



ANNEAU DE RELAXATION

Grâce à cet anneau, la tête de l'utilisateur est en position de repos tout en la maintenant hors de l'eau. La taille de l'anneau permet aux bras d'être également en position de repos.

Mousse micro-cellulaire (très douce) de polyéthylène 35 kg/m³.

Dimensions : diam. intérieur 30, extérieur 98, épaisseur 2,8 cm.

RÉF. 461058



57⁹⁰ €

BONNET DE BAIN POLYAMIDE

Pour le confort en piscine : beaucoup plus doux que le latex. Bicolore. Taille senior.

3 coloris au choix : noir/blanc, bleu/blanc et rouge/blanc.

RÉF. 462010



1⁹⁰ €

DYNAMOMÈTRE DE FLEXION

> Mesure de la progression de la rééducation

Dynamomètre hydraulique à double échelle de lecture en kilos et en livres.

Echelle graduée jusqu'à 90 kg (200 livres) avec aiguille témoin indiquant le maximum enregistré. Ce dynamomètre est utilisable pour toutes les tailles de main grâce à sa poignée insérable dans 5 positions différentes, réglant l'écartement de 3,5 à 8,5 cm avec un incrément 1,25 cm.

Livré sous mallette plastique.

RÉF. 861002



329 €

CONTROLEUR D'OPPOSITION

> Mesure la force d'opposition de vos patients

Double échelle de lecture en kilos et en livres graduée jusqu'à 25 kilos (50 livres) avec aiguille témoin indiquant le maximum enregistré. Livré sous mallette plastique.

RÉF. 861006



285 €



ECHELLE DE VÉLOCITÉ 5 M

Idéal pour les exercices sportifs et la rééducation, cette échelle de vélocité ou de rythme vous permettra de réaliser vos exercices dans de bonnes conditions. Facile à mettre en place et à ranger.

Formée de 2 lanières en nylon et de 8 barreaux plats pour la sécurité. Fournie avec une housse de transport. Dimensions : Long. 500 x larg. 50 cm.

RÉF. 834022



19⁹⁵ €

ROULEAU ANTI-CONTRACTURE

Ce rouleau a 2 utilisations principales : en rééducation pour travailler la tonicité de la main et la flexion des doigts tout doucement, et en protection pour les personnes spastiques pour éviter qu'elles ne se blessent les paumes de la main.

Garnissage micro-billes polystyrène et enveloppe enduite polyuréthane imperméable et lavable. Dimensions : 15 x 6 cm. Coloris gris.

RÉF. 829048



19 €


ROULEAU DE RÉFLEXOLOGIE

Ces rouleaux, agréables à manipuler grâce à leur souplesse, vous seront très utiles pour vos séances de massage doux ou d'éveil sensoriel et de relaxation.

RÉF. 842021



9⁹⁰ €



BALLE ANTI-STRESS GRIP

Balle très malléable emplies de grains de millet avec une enveloppe caoutchoutée très douce. Une manipulation très agréable et apaisante. Coloris variés. Diam. 6 cm.

RÉF. 402010




11⁵⁰ €

ETOILE SPÉCIAL EXTENSEURS

Notre étoile est un outil facile à utiliser pour travailler les extenseurs doucement. L'étoile est réalisée intégralement en gel lavable. Elle est également utilisable en rééducation combinée extenseurs et fléchisseurs grâce à son centre de forme anatomique. Diamètre 10 cm, épaisseur 4 cm. 2 résistances au choix : medium coloris bleu et ferme coloris orange.

14⁵⁰ €

| MODÈLE | RÉF. |
|--------------|--------|
| Medium bleue | 831049 |
| Ferme orange | 831052 |



Flexion et extension

HANDMASTER PLUS P

Cet appareil d'exercices pour la rééducation de la main offre des gammes d'exercices en 3 dimensions. Il permet de travailler non seulement les doigts, mais également le poignet. De nombreux exercices sont possibles en flexion et en extension grâce à sa balle molle et ses élastiques très résistants.

Disponible en 3 résistances différentes, repérables par code couleur.

| RÉSISTANCE | RÉF. | PRIX |
|--------------------------|---------------|--------------------------|
| Souple (bleu) | 831086 | 26⁵⁰ € |
| Medium (rouge) | 831087 | |
| Ferme (orange) | 831088 | |
| ASSORTIMENT DES 3 | 831089 | 62 € |

**CONSTANT FORCE X-TEND P**

Un appareil unique pour travailler les extenseurs : grâce à ses fils à enrouleur, vous gardez la même résistance tout au long de l'extension du doigt, et ce pour tous les doigts. Très confortable et très sécurisant. Très léger. 3 résistances disponibles.


42⁹⁰ €

| RÉSISTANCE | RÉF. |
|------------|--------|
| Light | 831130 |
| Medium | 831131 |
| Heavy | 831132 |

175 €**PLATEAU CANADIEN****> Une multitude d'exercices**

Outil très complet pour la rééducation des doigts et du poignet permettant un nombre important d'exercices différents. Plateau livré avec 10 bâtonnets, 5 attaches cuir, 5 élastiques, 1 potence avec coulissement. Dimensions : 49 x 39,5 cm. Épaisseur 5 mm

RÉF. 831119

**JEU DE 5 LIENS + CUIR DE RECHANGE****31⁵⁰ €**

RÉF. 831006

**MINI POWER WEB P**

Taille réduite adaptée aux exercices des doigts et de la main. Diam. 17,5 cm. 3 résistances différentes.

**34⁵⁰ €**

| RÉSISTANCE | RÉF. |
|----------------|--------|
| Souple (jaune) | 831022 |
| Medium (rouge) | 831023 |
| Ferme (vert) | 831024 |

19⁹⁰ €**BALLE DE RÉÉDUCATION MAIN ET POIGNET**

En faisant tourner manuellement le rotor situé à l'intérieur et en le relâchant, la balle oscille de façon aléatoire, afin de faire mouvoir doucement le poignet dans tous les sens. Mouvements doux et réguliers. Diamètre 70 mm. Poids 270 gr.

RÉF. 831002

**Nouveau****VARI-GRIP UNO P****> Flexion ET extension**

Appareil idéal pour la rééducation aboutie des pouces. D'un côté, il rééduque la flexion, et de l'autre, l'extension. Résistance réglable de 0,68 à 3,63 kg.

RÉF. 831008

**44⁹⁰ €**

PÂTE DE RÉÉDUCATION

> Rééducation graduelle de la main
4 résistances différentes pouvant être éventuellement mélangées entre elles.
Livrée en boîte hermétique de 85 g.




| RÉSISTANCE | RÉF. | PRIX |
|--------------------------|---------------|--------------------------|
| Ultra souple (beige) | 831078 | 11⁸⁰ € |
| Souple (jaune) | 831079 | |
| Medium (rouge) | 831080 | |
| Ferme (verte) | 831081 | |
| Extra-ferme (bleue) | 831082 | |
| ASSORTIMENT DES 5 | 831069 | 53 € |



GRIPMASTER P

Les poignées de force Gripmaster permettent un entraînement à la force et à la coordination. Chaque doigt peut travailler indépendamment. La forme ergonomique de la poignée s'adapte parfaitement à la paume de la main. 5 tensions différentes sont proposées en fonction du niveau de force et des progrès réalisés.



| RÉSISTANCE | PRESSIION | RÉF. | PRIX |
|--------------------------|-----------|---------------|--------------------------|
| Ultra-souple (jaune) | 0,7 kg. | 831104 | 21⁹⁰ € |
| Souple (rouge) | 1,4 kg. | 831084 | |
| Medium (vert) | 2,3 kg. | 831074 | |
| Ferme (bleu) | 3,2 kg. | 831075 | |
| Extra-ferme (noir) | 4,1 kg. | 831076 | |
| ASSORTIMENT DES 5 | | 831105 | 99 € |

BALLCIZER P

Balles agréables à manipuler au toucher granuleux pour des exercices de rééducation douce de la main et l'avant-bras. 4 coloris différents en fonction de la densité.



| RÉSISTANCE | RÉF. | PRIX |
|--------------------------|---------------|--------------------------|
| Souple (rose) | 831060 | 7²⁰ € |
| Medium (bleue) | 831061 | |
| Ferme (verte) | 831062 | |
| Extra ferme (orange) | 831063 | |
| ASSORTIMENT DES 4 | 831064 | 25⁹⁰ € |

BALLE MULTIFORME

> Rééducation ultra-douce

Balle ultra souple en mousse respirante reprenant sa forme tout doucement. Idéal pour les exercices de rééducation en douceur.

RÉF. 402007




4⁶⁰ €

POWER WEB COMBO P

> 2 résistances en un seul Power Web

Le combo est composé de 2 résistances permettant une résistance graduelle de la main et du poignet. Le Combo 1 combine le jaune et le vert, le Combo 2 combine le rouge et le bleu, le Combo 3 combine le vert et le noir.

| MODÈLE | RÉF. | PRIX |
|----------------------|--------|--------------------------|
| Combo 1 (jaune/vert) | 831066 | 49⁵⁰ € |
| Combo 2 (rouge/bleu) | 831067 | |
| Combo 3 (vert/noir) | 831073 | |



Forme anatomique

SQUEEZE EGG P

Ces œufs sont très utiles pour la rééducation et le renforcement musculaire de la main.
Long. 7 cm. Diamètre max. 4,5 cm.

| RÉSISTANCE | RÉF. | PRIX |
|--------------------------|---------------|-------------|
| Ultra-souple (jaune) | 831099 | 12 € |
| Souple (rouge) | 831100 | |
| Medium (vert) | 831101 | |
| Ferme (bleu) | 831102 | |
| Extra-ferme (noir) | 831103 | |
| ASSORTIMENT DES 5 | 831125 | 54 € |



PRIX ÉCO
PRIX ÉCO
PRIX ÉCO
PRIX ÉCO

Garantie
3 ANS



LAMPE IR 150 W ECO

> La chaleur intense qui calme

L'infrarouge procure localement une chaleur intense qui a pour effet de calmer les douleurs en profondeur (corps, visage...). Elle favorise la régulation naturelle de la chaleur corporelle et permet ainsi une meilleure irrigation. 5 niveaux d'inclinaison. Garantie 3 ans.

RÉF. 835062

49⁹⁰ €
+ Eco-Part 0.13€



DIFFUSEUR DE CHALEUR 300W

> Angle d'inclinaison de 0° à 50°

> Réglage de l'intensité en continu

Diffuseur de chaleur profonde sur une surface d'environ 30 x 40 cm. Vitre en verre céramique, ventilation active. Bloque 100% des UV. Sécurité anti-surchauffe. Produit médical. Minuteur réglable de 1 à 15 mins.

RÉF. 861102

115 €
+ Eco-Part 0.25€



ATELLES CRYO EXCELL'ICE GONFLABLE

> Pompe fournie

Combine les avantages de la contention et de la cryothérapie. Elle se compose d'une attelle d'immobilisation et d'un pack de froid gonflable au moyen d'une pompe manuelle (fournie). Un jersey en lycra (tissu hypoallergénique et confortable) est également fourni afin de protéger efficacement la peau.

79⁹⁰ €

Nouveau

| MODÈLE | RÉF. |
|---------------------|--------|
| Attelle de genou | 838160 |
| Attelle de cheville | 838161 |


LAMPE IR 250 W PRO

> Idéal pour le domicile

Lampe infra-rouge 250 W monté sur support à clipser sur table ou chaise.

RÉF. 835087

110 €



LAMPE IR 250W SUR PIED ROULANT

Bras compensé sur pied à roulettes 5 branches chromées. Grille de protection sur l'ampoule fournie.

AMPOULE DE RECHANGE IR 250W

Avec réflecteur incorporé.

| LAMPE IR 250 W | RÉF. | PRIX |
|---------------------|--------|--------------------------|
| Sur pied roulant | 835086 | 359 € |
| Ampoule de rechange | 835088 | 17⁹⁰ € |



CUVE HYDROTHERM

Cuve émaillée avec thermostat réglable jusqu'à 100° idéale pour vos compresses. Contenance 27 litres. Livrée avec une grille.

RÉF. 835060

199 €
+ Eco-Part 0.55€



BANDE DE MAINTIEN USYFIX

> Idéal pour maintenir les compresses de chaud / froid sur les articulations

La bande Usyfix est en polymère très étirable et élastique, permettant de fixer sur un bras ou une articulation compresses, électrodes, etc... Confortable, hygiénique et facilement réglable (type bouttonnière). 2 longueurs disponibles : 33 cm (poignet, cheville) ou 40 cm (genou). Possibilité de cumuler plusieurs Usyfix pour l'épaule par exemple.

| LONGUEUR | RÉF. | PRIX |
|----------|--------|-------------|
| 33 cm | 835185 | 32 € |
| 40 cm | 835186 | 36 € |



COMPRESSE DE BOUE THERMALE

Enveloppe ultra-résistante avec double soudure. A utiliser en thermo et en cuve exclusivement. 3 dimensions disponibles.



| DIMENSIONS | RÉF. | PRIX |
|------------------|--------|--------------------------|
| 21 x 38 cm. | 835136 | 23 € |
| 30 x 40 cm. | 835137 | 28²⁰ € |
| Cervicale 50 cm. | 835138 | 24⁵⁰ € |



COMPRESSE HOT COLD

- > Enveloppe tissée très résistante
- > Grande taille

Gel non toxique à bon rendement en cryo et en thermo-thérapie. Utilisation en cuve ou au micro-ondes.

Livrée avec enveloppe
bouclette douce
et lavable

| DIMENSIONS | RÉF. | L'UNITÉ |
|----------------------|--------|--------------------|
| 23 x 13 cm. | 835147 | 9 ¹⁰ € |
| 30 x 18 cm. | 835129 | 16 ⁶⁰ € |
| 40 x 30 cm. | 835038 | 22 ⁵⁰ € |
| P Tri-section | 835166 | 23 ²⁰ € |



CEINTURE LOMBAIRE CHAUFFANTE

Très simple d'utilisation, il suffit d'attacher la ceinture lombaire à la taille pour bénéficier des bienfaits de la chaleur sur les lombaires. Cette ceinture peut aussi s'utiliser enroulée autour d'une cuisse ou un bras. 2 modèles disponibles en réchauffage micro-ondes ou cuve : modèle hot cold ou modèle thermo-cryo. Longueur 120 cm.



| MODÈLE | RÉF. | PRIX |
|----------------------|--------|--------------------|
| 1 Hot Cold | 835179 | 17 ⁹⁰ € |
| 2 Thermo-cryo | 835181 | 16 ⁹⁰ € |

COMPRESSE HOT COLD STRAP

Idéal pour la maintenir sur une articulation. Livré avec housse avec strap velcro. Dimensions 30 x 18 cm.
RÉF. 835120

24⁵⁰ €



COMPRESSE THERMO/CRYO ECO

Compresse cuve ou micro-ondes réutilisables. Inertie de 20 à 40 mn. 2 tailles disponibles.

| DIMENSIONS | RÉF. | PRIX |
|-------------|--------|-------------------|
| 15 x 25 cm. | 835127 | 4 ⁸⁰ € |
| 20 x 30 cm. | 835128 | 5 ⁹⁰ € |

PRIX ÉCO
PRIX ÉCO
PRIX ÉCO
PRIX ÉCO



COMPRESSES GEL MUS ECO

- > Thermo/cryothérapie
- > Utilisation micro-ondes

Ces compresses sont réutilisables, lavables et désinfectables. Elles restent modifiables même réfrigérées. Le gel contenu ne se cristallise pas et ne se sépare pas.

3 tailles disponibles en fonction des parties du corps à traiter.

A utiliser en cryo au réfrigérateur.



RECTANGULAIRES

| CERVICALES ET LOMBAIRES | | |
|-------------------------|--------|--------------------|
| DIMENSIONS | RÉF. | PRIX |
| 22 x 40 cm. | 835024 | 19 ²⁰ € |

| DIMENSIONS | RÉF. | PRIX |
|-------------|--------|--------------------|
| 15 x 25 cm. | 835002 | 9 ⁸⁰ € |
| 25 x 35 cm. | 835003 | 17 ⁴⁰ € |



BOMBE DE FROID PIC

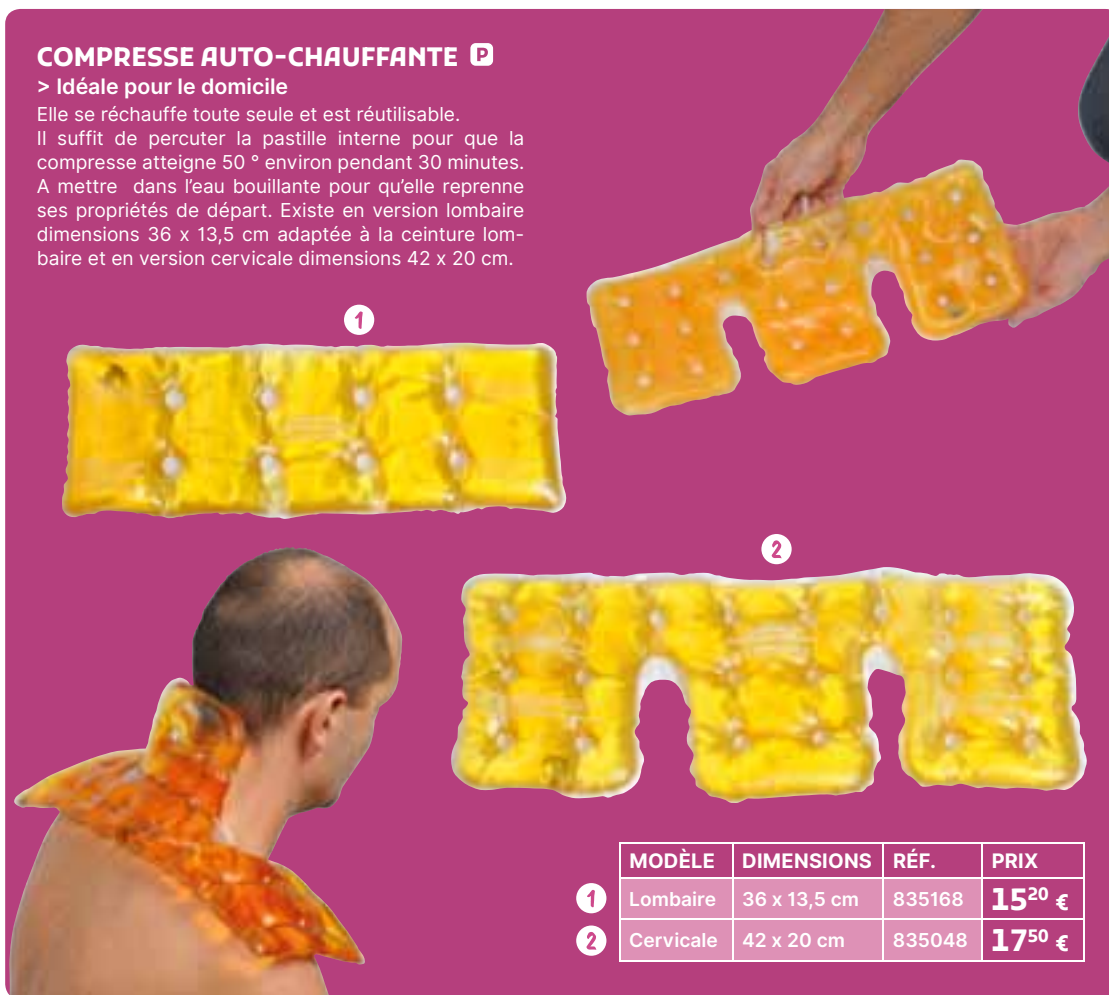
Idéal sur les hématomes et contusions. Existe en 2 contenances : 150 ml et 400 ml. Aérosol prêt à l'emploi.

| MODÈLE | RÉF. | PRIX |
|--------|--------|-------------------|
| 150 ml | 802062 | 4 € |
| 400 ml | 802063 | 5 ²⁰ € |

COMPRESSE AUTO-CHAUFFANTE

> Idéale pour le domicile

Elle se réchauffe toute seule et est réutilisable. Il suffit de percuter la pastille interne pour que la compresse atteigne 50 ° environ pendant 30 minutes. A mettre dans l'eau bouillante pour qu'elle reprenne ses propriétés de départ. Existe en version lombaire dimensions 36 x 13,5 cm adaptée à la ceinture lombaire et en version cervicale dimensions 42 x 20 cm.



| | MODÈLE | DIMENSIONS | RÉF. | PRIX |
|---|-----------|--------------|--------|--------------------|
| 1 | Lombaire | 36 x 13,5 cm | 835168 | 15 ²⁰ € |
| 2 | Cervicale | 42 x 20 cm | 835048 | 17 ⁵⁰ € |



3¹⁰ €

COMPRESSE DE FROID À USAGE UNIQUE

Idéale pour atténuer la douleur et la diffusion des petites traumatologies et des saignements par action du froid. Utilisation instantanée par action chimique. 30 minutes de froid environ après percussio. Jetable après utilisation.

RÉF. 428002

CEINTURE LOMBAIRE AUTO-CHAUFFANTE

Très simple d'utilisation, il suffit d'attacher la ceinture lombaire à la taille pour bénéficier des bienfaits de la chaleur sur les lombaires. Cette ceinture peut aussi s'utiliser enroulée autour d'une cuisse ou un bras. Livrée avec une compresse auto-chauffante lombaire.

RÉF. 835180



21⁹⁰ €

VESSIE À GLACE

Vessie à glace en tissu pour une meilleure transmission du froid et un contact plaisant sur la peau. Diamètre 23 cm.

RÉF. 862010

7⁴⁰ €



ID PACK COLOR

> Gel de grande qualité avec un prix attractif

> Fabrication française

Se réchauffe au micro-ondes ou au bain marie. Idéal pour un traitement en cryo ou en thermothérapie. Conserve sa texture souple même au congélateur.

Dimensions : 32 x 17 cm. Coloris vifs et variés.

RÉF. 835099


Fabriqué en France

10⁹⁰ €



Revêtement microfibre ultra-doux

COUSSINS CHAUFFANTS NOYAUX DE CERISE

Nos coussins sont remplis de noyaux de cerise. Ils emmagasinent très rapidement la chaleur et la restituent plus lentement, ce qui vous permet de bénéficier des bienfaits de la chaleur plus longtemps. La détente musculaire provoquée par la chaleur douce et profonde contribuera à apaiser les douleurs liées à la fatigue journalière.

Réchauffage micro-ondes exclusivement. Garnissage 100 % noyaux de cerise et enveloppe microfibre ultra-douce coloris vert. 2 modèles disponibles : petit coussin 30 x 20 cm et coussin de nuque diamètre 30 cm.



| MODÈLE | RÉF. | PRIX |
|------------------|--------|--------------------|
| Petit coussin | 835158 | 19 ³⁰ € |
| Coussin de nuque | 835157 | 26 € |



COUSSINS CHAUFFANTS GRAINES DE LIN

> Les bienfaits antalgiques du lin associés à la chaleur
> Réchauffage facile au micro-ondes

Nos coussins chauffants sont remplis de graines de lin. Le lin est naturellement antalgique et entraine dans la composition de cataplasmes anti-douleurs. Les graines emmagasinent la chaleur du micro-ondes et la restituent lentement pour votre bien-être.

La chaleur est décontractante pour calmer les petites douleurs musculaires et les tensions de la journée.

Réchauffage micro-ondes exclusivement. Garnissage 100 % graines de lin et enveloppe 100 % polyester microfibre ultra-douce coloris jaune. 2 modèles disponibles : petit coussin 30 x 20 cm et coussin de nuque diamètre 30 cm.



| MODÈLE | RÉF. | PRIX |
|------------------|--------|--------------------|
| Petit coussin | 835175 | 19 ⁸⁰ € |
| Coussin de nuque | 835176 | 28 ⁵⁰ € |

BOUILLOTTE TOUR DE COU

> Un dessin unique pour une bouillotte traditionnelle

La forme de notre bouillotte permet de vous décontracter efficacement le cou. Cette bouillotte traditionnelle est constituée d'une vessie en caoutchouc naturel dans lequel vous pourrez mettre de l'eau chaude, et d'une enveloppe 1 côté peluche et 1 côté microfibre bleue.

Diamètre 35 cm. Longueur si dépliée 70 cm.

RÉF. 855164



13⁹⁰ €

COMPRESSES NOYAUX DE CERISE

> Restitution très lente de la chaleur

Les noyaux de cerise emmagasinent très rapidement la chaleur et la restituent très lentement. Ils permettent également d'épouser fidèlement la forme du corps.

Elles sont particulièrement recommandées pour les douleurs cervicales, les contractures et les douleurs abdominales.

Lavable en machine. 2 tailles disponibles. Enveloppe douce.



| DIMENSIONS | RÉF. | PRIX |
|-------------|--------|--------------------|
| 30 x 20 cm. | 835025 | 21 € |
| 58 x 16 cm. | 835026 | 31 ⁹⁰ € |



COUSSIN CHAUFFANT TRI-SECTION CÉRAMIQUE

> Forme tri-section idéale pour la nuque ou les lombaires

Notre coussin chauffant tri-section est rempli de petites billes de céramique qui emprisonne la chaleur et la restitue doucement. Sa forme et sa taille permet de l'utiliser pour la majorité des parties du corps. Enveloppe en polyester microfibre ultra-douce bleu pétrole.

Dimensions : 35 x 30 cm.

RÉF. 835177

19⁸⁰ €



COMPRESSES DE LIN P**> 100% naturelle et écologique****> Les bienfaits antalgiques du lin associés à la chaleur**

Notre compresse de lin est compartimentée pour répartir la chaleur sur toute la surface de traitement. Elle est livrée avec une housse lavable munie de bandes auto-agrippantes pour faire tenir efficacement la compresse. Coutures ultra-résistantes et malléabilité exceptionnelle. Graines de lin radio-stérilisées.

Utilisation en cryo possible. Réchauffage au micro-ondes.

Taille universelle 47 x 36 cm, cervicale 60 x 14 cm, tri-section 45 x 55 cm et lombaire 40 x 25 cm.



Universelle



Tri-section


● ● ●
Fabriqué en France



Lombaire



Gant



La compresse universelle couvre l'ensemble du dos

| MODÈLE | RÉF. | PRIX |
|-----------------------------|--------|--------------------|
| Comresse de lin universelle | 835006 | 26 ⁹⁰ € |
| Comresse de lin cervicale | 835108 | |
| Comresse de lin tri section | 835115 | |
| Comresse de lin lombaire | 835126 | |
| Comresse de lin gant | 835164 | |

BOUILLOTTES TRADITIONNELLES P**> Le grand classique pour se réchauffer**

Nos bouillottes vous garantissent un bien-être instantané en réchauffant votre lit durablement. Elles sont constituées d'un réservoir en caoutchouc naturel d'une contenance de 2 litres et d'une housse de confort.

Dimensions : 33 x 20 cm.

3 modèles de housse disponibles : housse en polyester microfibre ultra-douce motif New Sun ou motif Bluelight, housse polyester tricotée Scandinavia.



1



2



3



| MODÈLE | RÉF. | PRIX |
|------------------------|----------|--------------------|
| 1 Microfibre New Sun | 855146.N | 10 ⁹⁰ € |
| 2 Microfibre Bluelight | 855147.N | |
| 3 Tricotée Scandinavia | 855149 | 13 ⁵⁰ € |



144 €
120 € HT
+ Eco-Part 0.07€

I-TECH MIO-CARE TENS

> Portable et sur batterie rechargeable

20 programmes Tens (conventionnel, endorphinique, puissant, anti-inflammatoire, cervicale, lombosciatalgie, entorse, vascularisation, décontractant, hématome, prévention atrophie, douleurs main poignet, stimulation plantaire, picondylite, épithrochléite, Périarthrite, micro-courant, incontinence effort, incontinence vésicale. Electrothérapie à 2 canaux indépendants avec la possibilité de relier jusqu'à 8 électrodes. Générateur d'impulsion symétrique biphasée et compensée. Clavier digital avec des commandes simples et intuitives. Instructions sur le programme en cours et le temps de traitement restant fournies directement sur l'écran. Fonctionnement avec batterie interne rechargeable (extractible). Ecran rétro-éclairé. Dispositif médical certifié CE0476. Dimensions : 120 x 50 x 30 mm. Poids 180 gr. Garantie 2 ans.

RÉF. 838093



240 €
200 € HT
+ Eco-Part 0.07€

I-TECH MIO-CARE PRO

> Appareil professionnel complet, portable et sur batterie rechargeable

14 programmes Tens (conventionnel, endorphinique, puissant, anti-inflammatoire, cervicalgie/céphalée myotensive, lombalgie/sciatalgie, distorsions/contusions, vascularisation, décontractant, douleurs main point, stimulation plantaire, épicondylite, épithrochléite). 21 programmes Nems, 15 programmes Beauty, 13 programmes libres. Electrothérapie à 2 canaux indépendants avec la possibilité de relier jusqu'à 8 électrodes. Générateur d'impulsion symétrique biphasée et compensée. Clavier digital avec des commandes simples et intuitives. Instructions sur le programme en cours et le temps restant fournies directement sur l'écran. Ecran rétroéclairé. Dispositif médical certifié CE0476. Dimensions : 120 x 50 x 30 mm. Poids 180 gr. Garantie 2 ans.

RÉF. 838092



SACHET 4 ÉLECTRODES VALUTRODE

Dessus textile avec film carbone haute conductivité. Gel Multistick hypoallergénique.



| DIMENSIONS | RÉF. | PRIX |
|-------------|--------|-------------------|
| 50 x 50 mm | 835117 | 5 ²⁰ € |
| 50 x 90 mm. | 835118 | 6 ⁹⁰ € |

SACHET ÉLECTRODES SNAP COMPLEX

Pour les appareils Complex à Snap exclusivement.



| DIMENSIONS | RÉF. | PRIX |
|---------------------------------|--------|------|
| Sachet 4 électrodes 50 x 50 mm | 835104 | 8 € |
| Sachet 2 électrodes 50 x 100 mm | 835105 | |



SACHET 4 ÉLECTRODES STIMTRODE

Utilisation environ 30 séances. Dessus film textile non lavable, dessous microtissage avec gel MultistickTM hypoallergénique.

| DIMENSIONS | RÉF. | PRIX |
|-----------------|--------|-------------------|
| Diamètre 50 mm. | 835031 | 8 € |
| 50 x 50 mm | 835034 | |
| 50 x 90 mm. | 835035 | 9 ⁵⁰ € |




GANT SPONTEX

60 x 85 mm, x2.

RÉF. 838031

7 €



SANGLES D'ÉLECTROTHÉRAPIE

| DIMENSIONS | RÉF. | LA PAIRE |
|--------------|--------|--------------------|
| 60 x 8 cm. | 838025 | 12 ⁶⁰ € |
| 80 x 8 cm. | 838045 | 14 ⁹⁰ € |
| 100 x 8 cm. | 838026 | 17 ¹⁰ € |
| 100 x 10 cm. | 838027 | 22 ⁸⁰ € |





Garantie
2 ANS

PRESSOTHÉRAPIE UNIX LYMPHA PRO

Appareil professionnel 1 canal (modèle 8400) ou 2 canaux (modèle 8500). 6 modes de compression compris entre 10 et 200mmHg, pression réglable numériquement. 6 programmes avec sélections indépendantes. Permet de traiter 2 jambes en même temps. Fonction Reverse et fonction Skip. Plage de pression 0 à 200 mmHg. Alimentation secteur. Puissance 30W (8400) ou 60W (8500).

Dimensions : 20 x 42 x 31 cm. Poids 4,8 kg (8400) ou 6 kg (8500). Livré avec 1 paire de bottes (8400) ou 2 paires de bottes (8500). Garantie 2 ans.

Différentes options disponibles.

| | MODÈLE | RÉF. | PRIX |
|---|-------------------|--------|--------|
| 1 | Pro 8400 1 canal | 838115 | 2090 € |
| 2 | Pro 8500 2 canaux | 838116 | 2990 € |

| | OPTIONS | RÉF. | PRIX |
|---|----------------------------|--------|-------|
| 3 | Manchon bras XL | 838117 | 299 € |
| 4 | Botte XL | 838118 | |
| 5 | Elargisseur de botte XL x2 | 838119 | 104 € |
| 6 | Sous-bottes x50 paires | 838121 | 39 € |



Jambes
579 €
482⁵⁰ € HT



APPAREIL I-PRESS 4 P

> Usage à domicile ou professionnel

L'appareil I-Press 4 permet un traitement par action de pompage. Idéal pour stimuler la circulation sanguine et le métabolisme. Alimentation secteur. Puissance 25W. Durée de thérapie réglable de 0 à 30 minutes, pression réglable de 50 à 300 mmHg. Poids 2 kg. CE médical.

Nous vous proposons le I-Press en 2 versions :

Le modèle I-Press 4 jambes comprend le corps de machine + 2 jambières à 4 chambres de compression, les tuyaux de raccordement à 2 dérivations et 2 semelles de pressothérapie.

Le modèle I-Press 4 total comprend le corps de machine + 2 jambières à 4 chambres de compression, les tuyaux de raccordement à 2 dérivations et 2 semelles de pressothérapie, les tuyaux de raccordement à 1 dérivation et la bande abdominale.

Total
739 €
615⁸³ € HT

| MODÈLE | RÉF. | PRIX |
|--------|--------|---------------------------|
| Jambes | 838006 | 579 € + Eco-Part 0,11€ |
| Total | 838068 | 739 € + Eco-Part 0,11€ |



Garantie
2 ANS

INHALATEUR IH21 P

> Ultra-silencieux

Technologie de nébulisation à compresseur, air comprimé. Haute capacité de nébulisation (0,3 ml/min). Embout buccal + nasal, masque adulte + enfant, tube extra-long, filtre. Compartiment de rangement pour les accessoires. Désinfectable. Pression de travail 0,8 / 1,45 bar. Alimentation secteur. CE Médical.

Dimensions : 30 x 18 x 10 cm. Poids 1,65 kg. Garantie 2 ans.

RÉF. 863042

699⁹⁰ €
+ Eco-Part 0,25€

AÉROSOL NÉBULISEUR

Nébuliseurs à compresseur transportables grâce à leur faible poids. Générateur d'aérosols qui transforme le produit liquide médicamenteux en un nuage de fines gouttelettes pour le traitement des maladies respiratoires telle que l'asthme, bronchiolite, sinusite... Capacité du réservoir de médicaments 0,3 ml. Pression d'air max 1,7 +/- 2,3 bar. Pression à l'utilisation 0,5/0,7 bar. Débit d'air max 13 +/- 17 l/min. Niveau sonore 57 à 66 dB. Poids 1,3 kg. Garantie 2 ans.

2 modèles disponibles : modèle adulte 13 x 13 x 10 cm ou pédiatrique type pingouin 12,6 x 15,6 x 16,4 cm.

| MODÈLE | RÉF. | PRIX |
|-------------|--------|--------------------|
| Pédiatrique | 838095 | 48 ⁹⁰ € |
| Adulte | 838096 | 49 ⁹⁰ € |



Garantie
2 ANS



INHALATEUR NASAL P
Petit inhalateur en polypropylène et caoutchouc. Dimensions : 19 x 17 x 7 cm. Poids 85 gr.
RÉF. 855141

11 €



POWERBREATHE MEDIC PLUS P
Aide les patients souffrant de mucoviscidose, emphysème, insuffisance cardiaque, etc... Comparable à la musculation pour renforcer les muscles, le PowerBreathe utilise un système de vanne breveté et, donc, une charge réglable pour l'entraînement à la respiration. Améliore la puissance des muscles respiratoires. Réglage facile 10 niveaux. Démontable pour un nettoyage complet.
RÉF. 838057



65⁹⁰ €

BAUME RESPIRATOIRE
Particulièrement recommandé en cas d'encombrements des voies respiratoires. Huile essentielle de pin et d'eucalyptus, menthol et cire d'abeille. Pot 130 ml.
REF. 428077



16⁶⁰ €

SAUNA FACIAL P
Appareil très sain pour faire vos inhalations, ouvrir les pores en laissant la peau douce et hydratée. Aide à libérer les impuretés en-dessous de la surface de la peau. Possibilité d'y adjoindre des huiles essentielles. Diffuseur extra-large. Puissance 85 / 105W. Branchement sur secteur. Dimensions : 20 x 19 x 29,2 cm. Poids 600 gr.
RÉF. 861067



49⁹⁵ €
+ Eco-Part 0.16€



DEBITMÈTRE DE POINTE PEAK FLOW
Débitmètre de mesure mécanique de DEP. Peut mesurer l'intensité d'une crise d'asthme et révéler un déficit respiratoire. Plage de mesure 50-800L/min. Avec marqueur de zone réglable (vert-jaune-rouge).
RÉF. 838079



34⁵⁰ €
28⁷⁵ € HT



| 100 EMBOUTS POUR DEBITMÈTRE | RÉF. | PRIX |
|-----------------------------|--------|--------------------------|
| 1 22mm | 838080 | 21⁵⁰ € |
| 2 30mm | 838081 | 19⁸⁰ € |

VOLDYNE
Spiromètre volumétrique d'entraînement à l'inspiration profonde. Avec curseur repositionnable. Modèle pour enfant décoré et avec une capacité pulmonaire moins importante.



1
2



TRIFLO II
Le Triflo II contribue à développer, améliorer et maintenir la forme respiratoire. Il a été scientifiquement construit comme moyen d'encourager l'inspiration maximale soutenue. A usage personnel.

| MODÈLE | RÉF. | PRIX |
|-----------------------|--------|--------------------------|
| 1 Voldyne 4000 adulte | 838010 | 17⁹⁰ € |
| 2 Voldyne 2500 enfant | 838011 | |
| Triflo II | 838009 | 16⁸⁰ € |

RESPIPROGRAM
Dispositif d'entraînement à la respiration par l'inspiration. Rééducation après intervention. Usage personnel ou unique. Corps transparent avec 3 compartiments contenant une boule de couleur. Sur chaque compartiment est indiquée la valeur du volume inspiré, 600, 900 ou 1200 cc par seconde. Sans latex. Poids 135 gr. Garantie 1 an.
RÉF. 838097



8³⁰ €

PÈSE-BÉBÉ ÉVOLUTIF TERRAILLON

> Idéal pour la location

Pèse-bébé électronique adapté au bébé et au petit enfant. Nacelle en plastique 50 x 30,5 cm et plateau verre 30 x 34 cm. Portée 20 kg par graduation de 5 g. Fonction tare et blocage poids. Affichage digital et rétroéclairé chiffres hauteur 21 mm. Fonctionne avec 3 piles AAA non fournies. Livré avec sac de transport et de protection. Poids 1,8 kg. Garantie 2 ans.

RÉF. 863165

94⁹⁰ €

+ Eco-Part 0.18€

Garantie
2 ANS**ALCOMED PADS**

Tampons imprégnés d'alcool à 70 % pour préparer la peau avant l'injection. Boîte de 100 pièces.

RÉF. 863002

285 €**MICROTOISE MURALE**

Toise ruban 2 m. avec lecture directe. Graduation 1 mm.

RÉF. 861032

15¹⁰ €**PÈSE-BÉBÉ LAICA PS3004**

Appareil 2 en 1 : pèse-bébé et pèse-personne pour enfant. Il indique la variation de poids par rapport à la mesure précédente. Adapté aux bébés agités. Graduation 10 g. Portée 20 kg. Dimensions : 54 x 21 x 14,5 cm. Poids 2,9 kg. Garantie 2 ans. *Dans la limite des stocks disponibles.*

RÉF. 863080

94⁹⁰ €

+ Eco-Part 0.18€

Garantie
2 ANS**LAMPE D'EXAMEN LUXAMED**

Design moderne, économique en énergie avec la technologie Led. Luminosité optimale 50 000 lux à 30 cm. Durée de vie 50 000 h environ. Support de lampe col de cygne 90 cm. Zone de travail maximum 165 cm. Pied roulant métallique 5 branches.

RÉF. 863094

**415 €****MÈTRE RUBAN**




Enrouleur gradué 2 mètres. Graduations tous les mm.

RÉF. 863007

3⁵⁰ €**COUVERTURE DE SURVIE**

Couverture isothermique or/argent non stérile. Taille adulte 220 x 140 cm. Poids 60 g.

RÉF. 863001

2⁵⁰ €**1****GONIOMÈTRES****2****1 GONIOMÈTRE 180°**

Incréments de 5°. Matière plastique.

**2 GONIOMÈTRE 30 CM - 360°**

Lecture de 0° à 90°, 0° à 180° et 0° à 360°. Incréments de 1°. Matière plastique.

| MODÈLE | RÉF. | PRIX |
|------------------------|--------|--------------------------|
| 1 180° - 20 cm. | 861013 | 9⁹⁰ € |
| 2 360° - 30 cm. | 861008 | 14⁹⁰ € |



Nouveau

PÈSE-PERSONNE MÉCANIQUE MS40 P

> Grand affichage analogique

Mécanisme robuste et durable, sans pile. Position zéro ajustable manuellement. Portée 136 kg. Graduation 500 gr.

Dimensions : 43 x 28,5 x 8,5 cm.

Poids 3,2 kg.

RÉF. 861037

85⁹⁰ €



Garantie
5 ANS

PÈSE-PERSONNE MÉCANIQUE MS50 P

> La classique avec graduations bien visibles

Pèse-personne, ne nécessitant aucune pile, avec affichage analogique du poids. Surface antidérapante. Taille des chiffres 8 mm. Dimensions : larg. 34 x prof. 43 x haut. 5,5 cm. Poids maxi 135 kg.

Garantie 5 ans. Dans la limite des stocks disponibles.

RÉF. 861144

81⁹⁰ €



PÈSE-PERSONNE SECA VIIVA

> Belle et solide

Le pèse-personne traditionnel en acier avec revêtement laqué. Plateforme antidérapante très résistante. Fonction réglage du zéro. Portée 150 kg. Graduation 1 kg. Coloris blanc.

RÉF. 861107

139 €



PÈSE-PERSONNE IMPÉDANCEMÈTRE SECA SENSa P

24 électrodes chromées pour une mesure fiable des taux de graisse et d'eau corporelles. Agencement judicieux des touches de commande pour éviter de les actionner par inadvertance pendant la mesure. Mémorisation des données individuelles pour une identification automatique de la personne pesée. Fonctionne avec 4 piles AAA fournies.

Dimensions : larg. 30 x prof. 30 x haut. 4,6 cm. Poids 1,2 kg. Poids maxi 150 kg.

RÉF. 861163



79⁹⁰ €
66⁵⁸ € HT
+ Eco-Part 0,29 €



PÈSE-PERSONNE SECA CLARA

> Une forme claire pour des valeurs précises

Pèse-personne électronique avec écran LCD à grands chiffres 28 mm. Positionnement ultra-stable.

Portée 150 kg. Graduation 100g. Coloris blanc.

Dimensions : 32,5 x 31,2 cm.

RÉF. 861106

75 €
+ Eco-Part 0,29 €



PÈSE-PERSONNE SECA ROBUSTA

> Châssis massif renforcé pour les personnes jusqu'à 200 kg

Équipé d'un plateau extra-large à solide revêtement en caoutchouc. Grande unité d'affichage LCD et fonction Step-Off pour se peser sans avoir à allumer d'abord l'appareil.

Capacité 200 kgs. Graduation 100 g. Dimensions : 37,3 x 43,3 x 4,7 cm.

RÉF. 861073

129 €
+ Eco-Part 0,79 €



Usage
professionnel

PÈSE-PERSONNE CLASSE 4 SECA 761

> Homologué pour un usage médical Classe 4

Construction solide et peu encombrante. Grand cadran gradué en métal très lisible. Nouveau tapis amovible clipsé et nettoyable.

Dimensions : larg. 30,3 x prof. 47 x haut. 11,8 cm. Poids 4 kg. Poids maxi 150 kg.

RÉF. 861164

329 €

26⁵⁰ €**BLOUSES BLANCHES MIXTES**

Col officier, fermeture centrale par pressions. Manches montées, 3 poches. Ht 105 cm. Tailles 0 à 5. Sergé 65% polyester, 35% coton, 210 g/m²

| TAILLE | MANCHES COURTES | MANCHES LONGUES |
|--------|-----------------|-----------------|
| | RÉF. | RÉF. |
| 0 | 864006.0 | 864007.0 |
| 1 | 864006.1 | 864007.1 |
| 2 | 864006.2 | 864007.2 |
| 3 | 864006.3 | 864007.3 |
| 4 | 864006.4 | 864007.4 |
| 5 | 864006.5 | 864007.5 |
| 6 | 864006.6 | 864007.6 |



Grilles des tailles sur notre site Internet

**CHARLOTTE POLYESTER LAVABLE**

> Passez au lavable au lieu de jeter !

Charlotte en polyester armuré pour la protection des soignants. Lavable et réutilisable. Pourtour élastiqué. 100% polyester. Lavable à 60°C, séchage rapide.

Le lot de 5 en 3 coloris différents.



Fabriquée en France

1



2



3

15⁹⁰ €

| | COLORIS | RÉF. |
|---|---------|--------------|
| 1 | Blanc | 863192.BLANC |
| 2 | Bleu | 863192.BLEU |
| 3 | Gris | 863192.GRIS |

Prix en baisse

TABLIER DE PROTECTION LAVABLE


> Passez au lavable au lieu de jeter !

Tablier lavable et réutilisable pour la protection des soignants et aides à domicile. Face extérieure polyuréthane et face intérieure en polyester. Laçage à l'encolure et à la taille. Se décontamine avec détergents classiques sans chlore ou lavage à 90°C. Dimensions : larg. 110 x haut.150 cm. Coloris vert pale.

RÉF. 863194



Fabriquée en France

11⁹⁵ €

Prix en baisse

SUR-BLOUSE LAVABLE TAILLE UNIQUE

> Passez au lavable au lieu de jeter !

Cette sur-blouse en polyester fluide est idéale pour la protection des soignants et des accompagnants à domicile. Très facile à mettre au-dessus des vêtements. Protection intégrale avec poignets élastiques. Attache à la ceinture par lanière à nouer. 100% polyester antistatique et déperlant. Lavage à 60°C. Taille unique. Coloris gris bleu.

RÉF. 863189



Fabriquée en France

23⁵⁰ €

1 TUNIQUE FEMME DIANA

Encolure trapèze. Fermeture latérale 6 pressions. Manches courtes kimono avec revers, 3 poches. Haut. 80 cm. Sergé uni blanc 65 % polyester 35 % coton. 210 g/m2. Lavage 85°.

20⁹⁰ €

| TAILLE | RÉF. |
|--------|-----------|
| 36/38 | 863039.36 |
| 40/42 | 863039.40 |
| 44/46 | 863039.44 |
| 48/50 | 863039.48 |
| 52/54 | 863039.52 |
| 56/58 | 863039.56 |



2 TUNIQUE FEMME CLÉA

Encolure trapèze. Manches courtes kimono. 3 poches. Fermeture latérale parement orange/fushia ou bleu/turquoise sur encolure, manches et poches. Haut. 75 cm. Sergé uni blanc 65 % polyester 35 % coton. 210 g/m2. Lavage 85°.

28⁵⁰ €

| TAILLE | ORANGE | TURQUOISE |
|--------|-----------|-----------|
| | RÉF. | RÉF. |
| 36/38 | 863040.36 | 863075.36 |
| 40/42 | 863040.40 | 863075.40 |
| 44/46 | 863040.44 | 863075.44 |
| 48/50 | 863040.48 | 863075.48 |
| 52/54 | 863040.52 | 863075.52 |
| 56/58 | 863040.56 | 863075.56 |

3 TUNIQUE HOMME UCH

Col officier. Fermeture centrale 5 pressions. Manches courtes montées. 3 poches. Haut. 80 cm. Sergé uni blanc 65 % polyester 35 % coton. 210 g/m2. Lavage 85°.

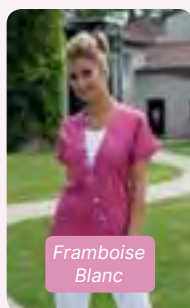

21⁵⁰ €

| TAILLE | RÉF. |
|--------|-----------|
| 40/42 | 863041.40 |
| 44/46 | 863041.44 |
| 48/50 | 863041.48 |
| 52/54 | 863041.52 |

| PANTALON PATSY | 4 BLANC | 5 ORANGE | 6 TURQUOISE |
|----------------|--------------------|--------------------|-------------|
| | RÉF. | RÉF. | RÉF. |
| 36/38 | 863072.36 | 863073.36 | 863074.36 |
| 40/42 | 863072.40 | 863073.40 | 863074.40 |
| 44/46 | 863072.44 | 863073.44 | 863074.44 |
| 48/50 | 863072.48 | 863073.48 | 863074.48 |
| 52/54 | 863072.52 | 863073.52 | |
| PRIX | 17 ⁹⁰ € | 32 ⁹⁰ € | |

TUNIQUE FEMME KYM

Fermeture en biais par pressions calottées. Encolure en V avec plastron, effet sur tee-shirt. Manches courtes kimono. 3 poches. Fentes latérales. Ht 75 cm. Tailles 0 à 5. Sergé 50% polyester, 50% tencel, 190 g/m² Noir plastron Santafé Réf. KYMEUWS 80 98 100% polyester imprimé sur l'endroit avec encre à l'eau Oeko-Tex®, 170 g/m².



41⁹⁰ €

| TAILLE | IRIS BLANC | FRAMBOISE BLANC | LAGON BLANC |
|--------|------------|-----------------|-------------|
| | RÉF. | RÉF. | RÉF. |
| 36/38 | 864001.36 | 864002.36 | 864003.36 |
| 40/42 | 864001.40 | 864002.40 | 864003.40 |
| 44/46 | 864001.44 | 864002.44 | 864003.44 |
| 48/50 | 864001.48 | 864002.48 | 864003.48 |
| 52/54 | 864001.52 | 864002.52 | 864003.52 |

TUNIQUE FEMME SELMA

Encolure trapèze, manches courtes kimono. 3 poches, plastron fixe rayé. Fermeture latérale par 7 pressions inox cachées. Ht 80 cm. Tailles 0 à 5. Sergé 50% polyester, 50% coton, 180 g/m².

53⁹⁰ €

| TAILLE | PRUNE BLANC | INDIGO BLANC |
|--------|-------------|--------------|
| | RÉF. | RÉF. |
| 36/38 | 864004.36 | 864005.36 |
| 40/42 | 864004.40 | 864005.40 |
| 44/46 | 864004.44 | 864005.44 |
| 48/50 | 864004.48 | 864005.48 |
| 52/54 | 864004.52 | 864005.52 |



TUNIQUE AVILA

Encolure arrondie légèrement dégagée, fermeture latérale 5 pressions inox, manches courtes kimono, 3 poches. Haut. 75 cm. Tilleul 180 gr/m², lagon 190 gr/m² et lilas 210 gr/m². 66% polyester, 35% coton.

41⁵⁰ €



| TAILLE | TILLEUL | LAGON | LILAS |
|--------|-----------|-----------|-----------|
| | RÉF. | RÉF. | RÉF. |
| 36/38 | 863131.36 | 863132.36 | 863133.36 |
| 40/42 | 863131.40 | 863132.40 | 863133.40 |
| 44/46 | 863131.44 | 863132.44 | 863133.44 |
| 48/50 | 863131.48 | 863132.48 | 863133.48 |
| 52/54 | 863131.52 | 863132.52 | 863133.52 |



ASSAINISSEUR COMPRESSÉ MILTON

> Dure aussi longtemps qu'un 750 ml

Assainit l'air et désinfecte les surfaces, sans retombées humides. Format compressé pour une utilisation 3 à 5 secondes pour une pièce de 12 à 20 m³, 15 secondes pour 60 m³. Actions sur les bactéries, les champignons et levures ainsi que sur les virus. Pulvérisateur 300 ml.

RÉF. 802222

960 €

BOITIER DE DÉSINFECTION UV NOMADE

Ce boîtier permet de désinfecter facilement et partout tous types d'objets (smartphone, masque) grâce à la technologie UV-C. Léger et compact, il se glisse facilement dans un sac. Élimine bactéries, champignons, virus. Puissance 1,5W, longueur d'onde UV : 253,7 nm. Grande contenance. 4 minuteries au choix. Fonctionne sur batterie. Chargeur USB inclus. Garantie 3 ans.

Dimensions : 19,4 x 10,4 x 3,5 cm.

Poids 220 gr.

RÉF. 817307

59 €

+ Eco-Part 0.07€



Nouveau

NETTOYANT DÉSINFECTANT MULTI SURFACES MILTON

Produit professionnel 3 en 1 : assainit l'air ambiant, désinfecte les surfaces et désodorise les textiles. Élimine bactéries et virus en 1 min. Certifié AIR LABEL SCORE A. Spray 500ml.

RÉF. 802295

995 €



LAMPE À DÉSINFECTION UV PORTABLE

> Désinfection sur toutes surfaces

Cette lampe désinfecte et élimine 99% des germes, champignons, virus et bactéries grâce à la technologie UV-C. Equipée d'un écran LCD pour afficher le délai de minuterie selon 6 options : 10 et 30 s, 1, 2, 5 et 30 minutes. Puissance lampe UV 4,5W, longueur d'onde 254 nm. Alimentation par 4 piles AA LR06 non fournies. Dimensions : 4,4 x 3,5 x 30 cm. Poids 155 gr.

RÉF. 817298

49 €

+ Eco-Part 0.02€



LINGETTES ÉPAISSES ASEPTONET

Lingettes nettoyantes et désinfectantes pour les surfaces, le petit matériel et les dispositifs médicaux non-invasifs ; DM non-immérgeables (capteurs de pression, connectiques et câbles, testeurs de glycémie, sondes échographiques,...) et l'essuyage préliminaire des gaines d'endoscopes avant immersion pour désinfection. Prêtes à l'emploi, sans rinçage.

RÉF. 802247

980 €



LINGETTES WIP'ANIOS

Traitement des surfaces, des dispositifs médicaux non immergeables et non invasifs, et essuyage des gaines d'endoscopes lors du traitement préliminaire avant immersion pour nettoyage et désinfection. Le sachet de 50 lingettes imprégnées.

RÉF. 802024

1030 €



LAMPE UV-C OZONATEUR

La lumière ultraviolette UV-C a d'intéressantes propriétés bactéricides et virucides. Elle est utilisée depuis de nombreuses années pour compléter la stérilisation d'instruments médicaux et désinfecter des espaces en milieu hospitalier, l'eau potable ou des piscines.

L'ozonation permet également de désodoriser la pièce. Pas d'être vivant dans la pièce pendant l'utilisation et bien aérer après. Temps de désinfection 35 mn.

Dimensions : 20 x 14 x 39 cm. Poids 550 gr. Alimentation secteur.

RÉF. 817308

9990 €

+ Eco-Part 0.54€



LAMPE MINI UV SPÉCIAL VÉHICULE

La lumière ultraviolette UV-C est utilisée depuis de nombreuses années pour désinfecter des espaces en milieu hospitalier, l'eau potable ou des piscines. Cette lampe nomade est spécialement étudiée pour les véhicules. Batterie lithium rechargeable via USB (idéal pour la voiture). Arrêt automatique.

Dimensions : 15,6 x 5,7 x 3,7 cm. Poids 150 gr.

RÉF. 817309

79 €

+ Eco-Part 0.54€



- Abattant de toilettes 38-55-73
 Abattant WC lavant55
 Abena Light56
 Abri-Flex56
 Abri-Form56
 Accoudoirs de toilettes 49
 Accoudoirs de toilettes Malte52
 Accroche-canne138
 Açores 31
 Acupression 257
 Aérosol nébuliseur314
 Aide auditive125
 Aide-verseur de goutte134
 Aiguilles magiques118
 Airex 296
 Alcomed Pads316
 Alèse 57-204
 Anchor 68
 Anneau ventouse Sucker82
 Anse pour tasse84-91
 Anti-moustiques 240
 Anti-ronflements232
 Antigua 14
 Appel d'urgence sans fil133
 Appui de baignoire 3-5
 Appui de lit 217 à 219
 Appui de toilettes Lumex 49
 Appui facial de massage281
 Appui-tête pour fauteuil164
 Aqua Joy Value8
 Aquagym 305
 Arceau de lit 202
 Argile 292-293
 Arnica 252-293
 Aspir'oreille115
 Assiette 80 à 85
 Assiette d'équilibre 263-296
 Assiette Ergo 81
 Assiette isotherme85
 Assise absorbante
 pour fauteuil57-225
 Assise confort 236
 Assise correctrice238
 Assise massante shiatsu251
 Aston 37-39
 Atomiseur eau de source 240
 Attelle de poignet 267
 Augsburg70
 Bac à shampoing gonflable213
 Bagnoletto216
 Bain au lit Jube217
 Bain de pieds 249
 Baladeo146
 Balai et pelle à rallonges 107
 Balance beam Airex296
 Balance board295
 Balance de cuisine105
 Balance Pad 296
 Bali3
 Balise GPS Weenect128
 Ballcizer 307
 Balle de massage249-251
 Balle mousse 270
 Balle multiforme271-307
 Ballon de rééducation297
 Ballon paille 270-303
 Banc d'accès au bain12
 Bandage de rotule 267
 Bande d'exercice302-304
 Bande exfoliante 18
 Bandes antidérapantes
 adhésives 16
 Bandes réfléchissantes166
 Barre d'accès au bain5
 Barre d'accès au lit 218
 Barre d'appui 60 à 67
 Barre d'appui à ventouses ... 62-63
 Barres parallèles de marche294
 Barrière de lit 218-219
 Bassin de lit 212
 Bâton de randonnée
 éclairant 147
 Bavoires 86-87
 Beauty 17
 BedCane 217
 Bellavita8
 Béquille ante-brachiale 145
 Béquille axillaire 144
 Better Back238
 Bidet amovible 54
 Biggrip 93
 Blumil GO171
 Body médicalisé 205
 Boîte à dentier 114
 Bol de repas 80 à 84
 Bombe de froid310
 Bonn 36
 Bonnet de bain 305
 Bonnette protège-cheveux 19
 Bora 23
 Bouillotte 244-312
 Bowling271
 Bracelet d'activité 254
 Bracelet lesté 303
 Bras d'appui WC 66-67
 Brassière de sécurité 185
 Brosse à cheveux 6-17
 Brosse à ongles 18
 Broyeur/coupe comprimé 136
 Brumisateur diffuseur241
 Brumisateur rafraîchissant 240
 Cadre de marche 148-159
 Cadre de marche enfant74
 Cadre de toilette47
 Calendrier129
 Caméra de surveillance 133
 Canne anglaise 74-142-143
 Canne blanche146
 Canne de marche139 à 142
 Canne enfant74
 Canne parapluie144
 Canne pliante 141
 Canne quadripode / tripode142
 Canne siège pliante144
 Cape chauffante 245
 Cape de pluie190-191
 Capiluve216
 Capitonage Seahorse 71
 Capri 12-24-26-45
 Caraïbes 44
 Careslope180
 Cartes à jouer118
 Casque de protection 170
 Ceinture abdominale 184-185
 Ceinture de marche192
 Ceinture pelvienne 185
 Cerceaux275
 Cercle de Pilates 302
 Chaise de cuisine109
 Chaise de douche 23 à 43
 Chaise de douche Confort
 haute28
 Chaise de douche englobante29
 Chaise de douche pliable
 Tobago29
 Chaise de massage pliante281
 Chaise de toilettes 44 à 47
 Chancelière chauffante
 massante 243
 Changes complets56
 Chariot de course 146-147
 Chauffe-biberon72
 Chauffe-matelas 243
 Chauferette246
 Chausse-pied113
 Chaussettes115-244-266
 Chaussons de douche 21
 Chaussons de relaxation 242
 Chaussure post-opératoire 267
 Chemin lumineux130-131
 Cinquième roue171
 Ciseaux106-118
 Clean37
 Coins de tapis antidérapant 108
 Compresse de boue 308
 Compresse
 de chaud/froid 308 à 312
 Compresse de froid 309-310
 Compresse de lin247-311-312
 Conecto mobile Thomson127
 Cônes empilables 268
 Contrôleur d'opposition 305
 Corfou 200
 Corse27
 Couches jetables56-72
 Coudière de protection
 PositPro210
 Coupe comprimé136
 Coupe ongles 114
 Coupe poils du nez 114
 Coussin anti-glissement ... 186-227
 Coussin bouée 186-209-239
 Coussin cale 287
 Coussin cale microbilles 234
 Coussin chauffant245 à 247
 Coussin confort WC 48
 Coussin de kiné 287
 Coussin de lecture 234
 Coussin de nuque 236-287
 Coussin de
 positionnement 208 à 210
 Coussin de prévention galbé... 187
 Coussin décubitus PositPro 208
 Coussin demi-cylindrique 287
 Coussin gouttière de fauteuil ... 185
 Coussin lombaire 237
 Coussin relève-jambes ... 209-234
 Couteau 93 à 97
 Couteau à lame basculante97
 Couteau cochoir97
 Couteau fourchette97
 Couvert 93 à 97
 Couverture chauffante243
 Couverture de survie 316
 Couverture lestée 235-268
 Crème de massage292-293
 Crème thermique 253
 Crochet d'habillement 114
 Cubes multicolores 269
 Cuillère 93 à 96
 Culotte de bain 58-59
 Culotte intraversable 58-59
 Curve65
 Cuve Hydrotherm 308
 Cuvette pour shampoing216
 Déambulateur74 à 77-148
 Déambulateur Klip77
 Déambulateur Nimbo76
 Débitmètre Peak Flow315
 Décubitus PositPro 208
 Desserte de table 109
 Destructeur d'insectes 240
 Diamant 229
 Diatomite 14
 Diffuseur huiles essentielles241
 Digitube 265
 Disque de transfert ... 192-194-195
 Disque pivotant189
 Distributeur de savon 105
 DomoLit 220
 Dossier confort 236
 Douche au lit 216-217
 Douchette à bouton stop6
 Douchette portable 216
 Douchette pour lavabo 19
 Dr Helewa46-202-213
 Drap d'examen 280
 Drap de glisse 206-207
 Drap et housse204-205-280
 Dulcéo 10
 Dycem4-100 à 102
 E-Foldi 174
 ECG 260
 Echelle de lit 202
 Econome106
 Ecopostural 280 à 286
 Ecriture 122
 Elastiband 304
 Electrodes313
 Electrothérapie 254-313
 Elévateur de bain 8 à 10
 Elévateur de toilettes 52-53
 Elispoon 96
 Embout de canne138
 Enfile-bas 110-111
 Enfile-bas de contention 111
 Enfile-slip 110
 Entraîneur actif/passif262-300
 Epluche fruits et légumes106
 Éponge à long manche 17
 Ergodynamic143
 Ergomètre 262-299
 Ergorest 238
 Ergotip 41
 Escabeau108
 Escalier de rééducation 294
 Espalier301
 Essoreuse à salade 107
 Excellent Systems 182-183
 Facitotab 128
 Fauteuil de bain pivotant 6-7
 Fauteuil de douche23 à 43
 Fauteuil de douche électrique... 41
 Fauteuil de douche
 inclinable40-41
 Fauteuil de relaxation 223-224
 Fauteuil de transfert.. 42-161 à 163
 Fauteuil douche/WC Bonn 36
 Fauteuil douche/WC enfant.. 70-71
 Fauteuil garde-robe44 à 47
 Fauteuil releveur223 à 229
 Fauteuil roulant162 à 168
 Fauteuil roulant
 électrique 169-172
 Fidji67
 Filet pour déambulateur145
 Formentera 40
 Forta 2-152-153
 Fourchette 93 à 97
 Fumeurs116
 Gant de compression 252
 Gant de crin 18
 Gant de toilette 215
 Gants thermiques 242
 Gel de massage252-292-293
 Gel douche214
 Georgette95
 Gilet abdominal185
 Giro 168
 Goniomètre316
 Gourde136-240
 Graines de lin 247-311
 Grenouillère 205
 Gripmaster 307
 Gripo Pole65
 Gripoballs92
 Guéridon 289
 Guidon de transfert 194-195
 Gymnic ball297
 Haltères 302
 Handmaster 306
 Handybar 189
 Handycup 91
 Harnais 184-196
 Horloge calendrier 128-129
 Hot Cold246-309
 Housse éponge de table 280
 Huile de massage215-292
 Huile essentielle 241
 Humidificateur d'air 132-241

- Hurrycane.....140
 Ibiza.....50
 Icon.....166-167
 Id Mouv.....172
 Incontinence.....56 à 59
Inhalateur.....314
 Islande.....45
Jalon plastique.....275
 Janibell.....57
 Jardin.....119
 Jeu de cartes.....118
Jeux.....268 à 271
 Jumborest.....98
Kit de motricité.....275-276
 Kit de rampes d'accès.....182
Klip.....77
 KuraCare.....94
 Lacets élastiques.....112
Lampe d'examen.....316
 Lampe de lecture.....120-121
Lampe infra-rouge.....308
 Lave-pied et dos
 à long manche.....17
 Lève-patient.....196
 Lime à ongles.....17
 Lingette de toilette.....58-214
Lingette désinfectante.....320
 Lofoten.....53
 Loupe.....120-121
Luminothérapie.....248
 Lunettes loupe.....122
Magnétothérapie.....253
 Maille antiglisse Dycem.....4-185
 Maintien de casserole.....105
 Maintien de douchette
 à ventouse.....63
 Maintien de paille.....88
 Majorque.....196
 Maldives.....33
 Manche ergonomique.....96
Manucure et pédicure.....266
 Marche d'accès au bain.....3
 Marchepied.....24-108-289
 Marchepied position naturelle... 48
Masseur vibrant.....250
 Masticateur.....98
 Matelas d'acupression.....257
 Matelas de confort.....232-233
 Matelas de prévention visco... 203
 Mayotte.....11-22-30
Med Ball.....302
 Medelert.....134
 Mesure de qualité de l'air.....132
Mini-pédalier.....263-301
 Minorque.....34
 Mint.....225
 Miroir grossissant.....18
Miroir quadrillé.....288
 Modulo.....219
 ModuloLight.....163
 Montre parlante.....124
 Moorea.....3
 Moovy.....42-43
 Motorisation de fauteuil.....169
 Motorlight.....172
 Mouche-bébé électrique.....72
 Moufle anti-griffures.....220
 Mouvlight.....165
Natte de gym.....278-279
Nébuliseur.....314
 Neo Classic.....150
 Neo Fold Evolution.....156
 Neo Light.....156
 Neutralisateur d'odeurs.....46
New Aqua.....69
Nimbo.....76
Noyaux de cerise.....247-311
 Nursing.....214-215
 Oasis.....27
 One Touch.....103
 Opti-confort Premium.....143
 Oreiller.....205-230-231
Oreiller PosiForm.....232
Orthèse/orthopédie.....267
 Ouvre-bocal.....102-103
Oxymètre de pouls.....260
 Pad antidérapant Ergo.....99
 Page loupe rigide.....120
 Pailles anti-reflux.....88
Paire de cannes.....75-142-143
Pango.....79
 Pantalon professionnel.....319
 Paravent.....289
 Pâte de rééducation.....307
Pédalier.....263-300-301
 Peigne.....6-17
 Pendule.....128
 Perfolfight.....178
Pèse-bébé.....316
Pèse-personne.....261-317
 Phoenix.....40
 Physio-Roll.....287
 Physipro.....184
 Phytotech.....252-293
 Pichet.....102
 Pied autostable pour canne... 138
 Pied porte-sérum.....162-289
 Pilbox.....135 à 137
 Pilulier.....134 à 137
 Pince à épiler.....114
 Pince de préhension.....113-117
 Pince pour papier toilette.....54
Pistolet de massage.....249-295
Pivot.....75
 Plan de préparation.....104
Plan de toilette repliable.....69
 Plan incliné aluminium.....178
 Planche à découper.....104
 Planche de bain.....11
 Planche de transfert.....193-207
 Plateau antidérapant.....98
Plateau canadien.....306
Plateau de freeman.....295
Plateau de lit.....235
 Plateau lave-tête
 pour fauteuil.....213
 Plateau pour cadre
 de marche.....152
 Plot d'abduction PositPro.....209
Plot de motricité.....275
 Pochette pilulier semainier
 Ergo.....135
 Podologie.....264 à 266
 Podomètre.....254
Pompe de gonflage.....297
 Poncho de pluie.....190-191
 Porte parapluie.....190
 Porte-canne.....138-158
 Positionnement
 PositPro.....208 à 211
 Potence de lit.....203
 Poubelle.....57-105-288
Poussette Trotter.....78
Power Web.....306
 Powerstroll.....169
 Presse dentifrice.....19
Pressothérapie.....255-314
 Primo.....154
 Primo Confort.....223
 Protection anatomique.....56
 Protection de hanche.....144
 Protection de plâtre.....20-21
 Protection de tête.....170
 Protection incontinence
 pour fauteuil.....224
 Protection pour barrières
 de lit.....211
 Protège bassin ou seau.....46-213
 Protège-jambes
 pour fauteuil.....190-191
 Purificateur d'air.....132
 Qualité de l'air.....132
 Quickramps.....183
 Ramp Kit.....182-183
 Rampe de seuil.....179
 Rampe pour fauteuil
 roulant.....176 à 183
 Rebord d'assiette.....80
Réchauffe-main instantané.....246
 Redresse-dos postural.....252
 Redresse-orteils.....264
 Réducteur de baignoire.....5
 Règle loupe.....120
 Rehausse de toilettes.....50 à 52
Relève-buste.....234-235
 Repose-bras Jumborest.....98
 Réveil.....124-248
 Rivadouce.....57-214
 Rollator 2 roues.....150 à 153
 Rollator 3 roues Delta.....151
 Rollator 4 roues.....149 à 159
 Rollator carbone.....157
 Rollator de transfert.....161
Rollator enfant.....74
 Rollator Primo.....154
 Rollators comparatif.....160
 Rotterdam.....34
 Rouleau à découper Dycem.....101
 Rouleau adhésif luminescent ... 131
Rouleau anti-contraction.....305
 Rouleau d'antidérapant
 adhésif.....116
Rouleau de massage.....251-305
 S-Ergo.....164
 Sac pour fauteuil.....188
 Sandale brosse lave-pied.....19
Sangle d'électrothérapie.....313
Sangle de pouliothérapie.....278
 Sangle de sortie de véhicule... 189
 Santorin.....27
Sauna facial.....315
 Scooter électrique.....173 à 175
Seahorse.....71
Seat 2 Go.....78
 Seau hygiénique.....212
 Secure Soft.....15
 Securiseat.....189
**Semelles et soins
 des pieds.....264-265**
 Séparateur de jambes.....210
Serviette.....74-86-87
 Set d'évaluation au repas.....83
 Set de table Dycem.....100
 Set de table Ergo.....99
 Seuil pour porte.....176-178-179
 Shampoing sans rinçage
 Rivadouce.....214
 Shorty homme.....58
 Siège de bain.....4-12-13
 Siège en tissu pliant.....144
Siège ergo Accent.....238-290
 Siège releveur.....222
 Siège releveur de toilettes.....52
 Silicoplast.....264
 Simplex.....199
 Slip homme.....58-59
 Smartphone.....127
 Soins des pieds.....264 à 266
 Solution sans rinçage.....214
 Sortie de bain.....5-14-15
 Soulève-jambes.....190-202
 Sous-tapis antiglisse.....108
 Spray antidérapant.....16
Spray désinfectant.....320
Squeeze egg.....307
 Step.....302
 Stepless Lite.....180
 Stimulateur circulatoire.....257
 Stop odeur.....54
 Strapontin de douche.....30 à 33
 Stylo.....122
 Support de cartes.....118
 Support de livre.....123
Support de toilettes enfant.....73
 Support pour urinal.....212
 Sur-lunette confort.....48
Sur-matelas.....233
 Surélévateurs de meubles.....221
 Surveillance audio et vidéo.....133
 Swift.....28-41-44
 Swingeasy.....139
 Système d'alerte sans fil.....133
 Ta Da Chair.....144
 Table d'examen.....280 à 283
Table de Bobath.....285
 Table de lit.....198 à 201
**Table de massage
 pliante.....282-283**
 Table de travail ergonomique... 197
 Table pour fauteuil releveur... 198
 Tablette Facitab.....128
Tablet d'activités.....269
 Tabouret de douche.....22 à 29
 Tabouret de douche de coin.....26
 Taie d'oreiller.....205
 Tapis de bain/douche.....14 à 16
**Tapis de sol
 amortissant.....276 à 278**
 Tasmanie.....197-201
 Tasse 2 anses.....84-89 à 91
 Tasse anti-renversement
 HandSteady.....90
 Tasse Ergo.....89
 Tasse isotherme.....85
 Télécommande universelle.....119
 Téléphone.....126-127
 Téléphone SOS.....127
 Telestik.....116
TENS.....254-313
Tensiomètre.....259
 Thermomètre.....132-258
 Tire-bouchon.....103
 Tobago.....29
 TorsoGrip.....95
 Tourne 3 clés.....116
 Track wheel.....171
Transat de bain enfant.....68-69
 Traversin.....205-231
Trekker.....75
 Triflo II.....315
 Troisième roue.....171
 Trolley monte-obstacles.....147
 Tubes mousse Ergo.....93
Tunique.....319
 Turban.....146
 Turner Pro.....195
Ultrasons.....256
 Uribag.....54
 Urinal.....212-213
 Vaisselle en mélamine.....82
Valgus Control.....264
 Vario.....63-197
 Vegelya.....230 à 231
 Veilleuse.....130-131
**Vélo de
 rééducation.....262-298-299**
 Ventilateur.....132
 Verre Ergo à découpe nasale ... 88
 Verticalisateur.....196
Vessie à glace.....310
 Victor.....161
Voldyne.....315
 WC japonais.....55
 Weenect.....128
 XXL.....38-39-155
 Zanzibar.....12
 Zéro Métal.....162
 Zip-Grip.....112



Depuis 2018, **Identités** est partenaire de la **fondation Soprano**.

La fondation collecte tous les dons en **matériel médical et de soins**.

Elle affrète des conteneurs pour les envoyer en toute sécurité aux Comores, à destination express des personnes malades, âgées ou handicapées, qui en ont cruellement besoin.

Pour nous aider à soutenir encore plus la fondation Soprano et participer comme vous le souhaitez, contactez Aurélie à l'adresse suivante : a.rcaud@identites.tm.fr



IDENTITÉS



IDENTITÉS,
c'est un réseau de plusieurs centaines de distributeurs partout en France et en DOM/TOM

Demandez-nous la liste des distributeurs partenaires proches de chez vous

Quelques nouveautés en 2023 :

Contactez-nous :



Par internet

www.identites.eu



Par mail

serviceclient@identites.tm.fr



Par fax

02 41 34 11 57



Par téléphone

02 41 96 18 48

Du lundi au vendredi :
8h30 - 12h30 / 13h30 - 18h00



Par courrier

Identités
Bd de la Chanterie - ZA Pôle 49
49124 Saint Barthélémy d'Anjou

Suivez-nous :



Facebook : [identitesvpc](https://www.facebook.com/identitesvpc)



Youtube : [identites](https://www.youtube.com/identites)

(Retrouvez toutes nos vidéos produits)



LinkedIn : [identites](https://www.linkedin.com/identites)



ROLLATOR SPIRIT X3 P.155



**FAUTEUIL DE
TOILETTES CAPRI P.45**



LOFOTEN P.53



SUPPORT ERGOREST P.238